

ForceBoost GaN 45W - Type G

Wall charger SA45b with Type G charger



spello
by *EPICO*

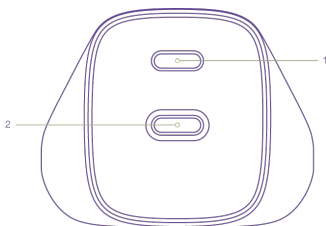
SPELL-NA-SA45b-ON

NÁVOD K POUŽITÍ

Děkujeme, že jste si vybrali náš produkt. Přečtěte si, prosím, pečlivě tuto uživatelskou příručku před použitím produktu a pečlivě ji uschovejte pro budoucí použití. Věříme, že budete s naším produktem spokojeni.

Popis produktu:

1. USB-C výstup 1
2. USB-C výstup 2



Technické parametry:

Vstup: 110–240V \sim 50/60Hz, 1A

Výstup C1: 5V/3A, 9V/3A, 12V/3A, 15V/3A, 20V/2.25A

Výstup C2: 5V/2.4A, 9V/2.22A, 12V/2.5A, 15V/2A, 20V/2.25A

Výstup C1 + C2: C1 Max 25W (5V/2.4A, 9V/2.22A, 12V/2.08A, 15V/1.66A, 20V/1.25A) + C2 Max 18W (5V/2.4A, 9V/2A)

Chytré nabíjení: Power Delivery

Max. výkon: 45W

Materiál: PC s VO

Rozměry: 48,9 × 39 × 67,2 mm

Váha: 92 g

Obsah balení:

- 1× ForceBoost GaN 45W se zástrčkou typu G
- 1× návod k použití

Použití produktu:

Pro nabití zařízení připojte USB-C kabel do vstupu v adaptéru a druhý konec kabelu připojte do svého zařízení.

Před použitím adaptéru se vždy ujistěte o vzájemné kompatibilitě s vaším mobilním zařízením.

Výstupní výkon nabíječky se díky inteligentnímu systému rozpoznávání automaticky přizpůsobí potřebám vašeho zařízení.

Nabíječka disponuje vestavěnými ochrannými prvky, které chrání vaše zařízení před nadměrným proudem, přehřátím a přebíjením.

Maximální výstupní výkon nabíječky je 45W.

Podporuje rychlé nabíjení.

Díky USB Power Delivery (USB PD) můžete dobít 50 % baterie iPhoneu za 30 minut.

Bezpečnostní pokyny:

1. Adaptér nepoužívejte, pokud jeví jakékoli známky poškození.
2. Nepokoušejte se adaptér otevřít, chraňte před vlhkostí, vodou či vysokými teplotami. Neumisťujte adaptér k tepelným zdrojům.
3. V případě, že zaznamenáte neobvyklé přehřívání adaptéru, zvuky či jiné známky poruchy, odpojte adaptér od elektrické sítě a kontaktujte příslušného technika.
4. Uchovávejte mimo dosah dětí.
5. Udržujte adaptér a všechny jeho vstupy čisté, před čistěním odpojte adaptér od napájení, čistěte pouze suchým hadříkem.
6. Při použití se adaptér může mírně zahřívát, zvýšenou pozornost věnujte nadměrnému přehřívání. V takovém případě adaptér odpojte od elektrické sítě. Na adaptér nepokládejte žádné předměty.
7. Pokud adaptér nepoužíváte, vždy jej vypojte z elektrické sítě.
8. Chraňte adaptér před pády a nárazy.
9. Do vstupu adaptéru nevkládejte žádné předměty.
10. Nepoužívejte násilí k zasunutí USB-C kabelu do vstupu adaptéru.
11. Používejte adaptér výhradně v souladu s pokyny uvedenými v tomto návodu.

Vyloučení odpovědnosti:

Tato nabíječka je určena pouze pro použití ve spojení s vhodným mobilním zařízením. Vždy před prvním použitím nabíječky a nového zařízení, ověřte jejich vzájemnou kompatibilitu. Výrobce nenesе žádnou odpovědnost za případnou škodu na mobilním či jiném zařízení způsobenou nesprávným použitím tohoto produktu.

RoHS Tento produkt splňuje směrnice Evropské unie o omezení používání některých nebezpečných látek v elektrických a elektronických zařízeních.



Třída II – Ochrana před úrazem elektrickým proudem je zajištěna dvojitou nebo zesílenou izolací.



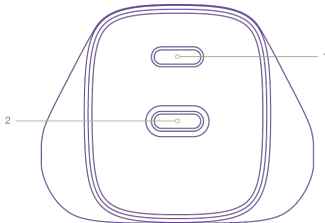
Tento produkt splňuje veškeré základní požadavky směrnic EU, které se na něj vztahují.

ИНСТРУКЦИИ ЗА УПОТРЕБА

Благодарим ви, че избрахте нашия продукт. Моля, прочетете внимателно това ръководство за потребителя преди употреба на продукта и внимателно го съхранявайте за бъдеща употреба. Уверени сме, че ще бъдете доволни от нашия продукт.

Описание на продукта:

1. USB-C изход 1
2. USB-C изход 2



Технически параметри:

Вход: 110–240V ~ 50/60Hz, 1A

Изход C1: 5V/3A, 9V/3A, 12V/3A, 15V/3A, 20V/2.25A

Изход C2: 5V/2.4A, 9V/2.22A, 12V/2.5A, 15V/2A, 20V/2.25A

Изход C1 + C2: C1 Макс 25W (5V/2.4A, 9V/2.22A, 12V/2.08A, 15V/1.66A, 20V/1.25A) + C2 Макс 18W (5V/2.4A, 9V/2A)

Интелигентно зареждане: Power Delivery

Макс. мощност: 45W

Материал: PC с V0

Размери: 48,9 × 39 × 67,2 mm

Тегло: 92 g

Съдържание на опаковката:

- 1× ForceBoost GaN 45W с G тип щепсел
- 1× ръководство за употреба

Употреба на продукта:

За зареждане свържете USB-C кабел към входа на адаптера, а другия край на кабела свържете към вашето устройство.

Преди да използвате адаптера, уверете се, че е съвместим с вашето мобилно устройство.

Изходната мощност на зарядното устройство автоматично се регулира благодарение на интелигентната система за разпознаване в съответствие с нуждите на вашето устройство.

Зарядното устройство разполага с вградени защитни елементи, които предпазват вашето устройство от прекомерен ток, прегряване и презареждане.

Максималната изходна мощност на зарядното устройство е 45W.

Поддържа бързо зареждане.

С помощта на USB Power Delivery (USB PD) можете да заредите 50 % от батерията на iPhone за 30 минути.


Инструкции за безопасност:

1. Не използвайте адаптера, ако има признаци на повреда.
2. Не се опитвайте да отваряте адаптера, предпазвайте го от влага, вода или високи температури. Не поставяйте адаптера в близост до източници на топлина.
3. В случай, че забележите необичайно прегряване на адаптера, звуци или други признаци за неизправност, изключете адаптера от електрическата мрежа и се свържете с отговорния техник.
4. Дръжте на недостъпно за деца място.
5. Поддържайте адаптера и всичките му входове чисти, преди почистването изключете адаптера от захранването, чистете само с суха кърпа.
6. При употреба адаптерът може да се нагрее умерено, обърнете особено внимание на прекомерното прегряване. В такъв случай изключете адаптера от електрическата мрежа. Не поставяйте никакви предмети върху адаптера.
7. Ако не използвате адаптера, винаги го изключвайте от електрическата мрежа.
8. Предпазвайте адаптера от падания и удари.
9. Не поставяйте никакви предмети в входа на адаптера.
10. Не използвайте насилие при включване на USB-C кабела в входа на адаптера.
11. Използвайте адаптера изключително в съответствие с инструкциите, посочени в това ръководство.

Отказ от отговорност:

Този зарядно устройство е предназначено само за използване във връзка с подходящо мобилно устройство. Винаги преди първото използване на зарядното и новото устройство, проверявайте тяхната взаимна съвместимост. Производителят не носи никаква отговорност за възможни щети на мобилното или друго устройство, причинени от неправилно използване на този продукт.

RoHS Този продукт отговаря на директивата на Европейския съюз за ограничаване на употребата на някои опасни вещества в електрически и електронни уреди.

 Триграда II – Защита от вредно електрическо напрежение е осигурена с двойна или подсилена изолация.

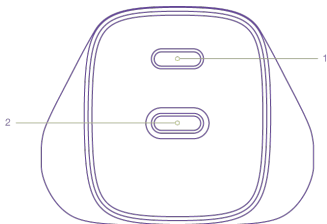
 Този продукт отговаря на всички основни изисквания на директивите на ЕС, които го засягат.

BRUGSANVISNING

Tak for at du har valgt vores produkt. Læs venligst denne brugervejledning omhyggeligt, inden du bruger produktet, og opbevar den omhyggeligt til fremtidig brug. Vi tror på, at du vil være tilfreds med vores produkt.

Produktbeskrivelse:

1. USB-C udgang 1
2. USB-C udgang 2



Tekniske parametre:

Indgang: 110–240V \sim 50/60Hz, 1A

Udgang C1: 5V/3A, 9V/3A, 12V/3A, 15V/3A, 20V/2.25A

Udgang C2: 5V/2.4A, 9V/2.22A, 12V/2.5A, 15V/2A, 20V/2.25A

Udgang C1 + C2: C1 Max 25W (5V/2.4A, 9V/2.22A, 12V/2.08A, 15V/1.66A, 20V/1.25A) + C2 Max 18W (5V/2.4A, 9V/2A)

Intelligent opladning: Power Delivery

Max. effekt: 45W

Materiale: PC med VO

Mål: 48,9 × 39 × 67,2 mm

Vægt: 92 g

Indholdet af pakken:

1× ForceBoost GaN 45W med stiktype G

1× brugsanvisning

Brug af produktet:

For at oplade enheden, tilslut USB-C-kablet til indgangen i adapteren, og tilslut den anden ende af kablet til dit udstyr.

Før du bruger adapteren, skal du altid sikre dig, at den er kompatibel med dit mobile udstyr.

Den udgangseffekt, som opladeren giver, tilpasser sig automatisk til behovene for dit udstyr takket være det intelligente genkendelsessystem.

Opladeren har indbyggede beskyttelselementer, der beskytter dit udstyr mod overladning, overophedning og overspænding.

Den maksimale udgangseffekt for opladeren er 45W.

Den understøtter hurtig opladning.

Takket være USB Power Delivery (USB PD) kan du oplade 50 % af din iPhones batteri på 30 minutter.

Sikkerhedsinstruktioner:

1. Brug ikke adapteren, hvis den viser nogen tegn på beskadigelse.
2. Forsøg ikke at åbne adapteren, beskyt den mod fugt, vand eller høje temperaturer. Placer ikke adapteren nær varmekilder.
3. I tilfælde af at du bemærker unormal opvarmning af adapteren, lyde eller andre tegn på svigt, skal du frakoble adapteren fra elnettet og kontakte en kvalificeret tekniker.
4. Opbevar den utilgængeligt for børn.
5. Hold adapteren og alle dens indgange rene, frakobl adapteren fra strømmen før rengøring, og rengør kun med en tør klud.
6. Under brug kan adapteren blive let varm, vær særlig opmærksom på overdreven opvarmning. I så fald skal du frakoble adapteren fra elnettet. Læg ikke genstande oven på adapteren.
7. Hvis du ikke bruger adapteren, skal du altid frakoble den fra elnettet.
8. Beskyt adapteren mod fald og stød.
9. Indsæt ikke genstande i adapterens indgang.
10. Brug ikke tvang for at indsætte USB-C-kablet i adapterens indgang.
11. Brug kun adapteren i overensstemmelse med instruktionerne i denne vejledning.

Ansvarsfraskrivelse:

Denne oplader er kun beregnet til brug i forbindelse med passende mobiludstyr. Kontroller altid deres gensidige kompatibilitet, før du bruger opladeren og det nye udstyr for første gang. Producenten påtager sig intet ansvar for eventuelle skader på mobiltelefonen eller andet udstyr forårsaget af forkert brug af dette produkt.

RoHS Dette produkt overholder EU's direktiv om begrænsning af brugen af visse farlige stoffer i elektrisk og elektronisk udstyr.



Trin II – Beskyttelse mod elektrisk stød er sikret ved hjælp af dobbelt eller forstærket isolering.



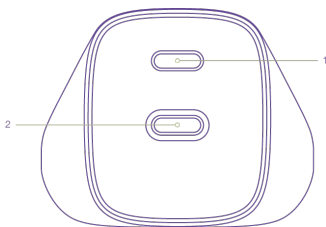
Dette produkt opfylder alle grundlæggende krav i de EU-direktiver, der gælder for det.

GEBRAUCHSANWEISUNG

Danke, dass du dich für unser Produkt entschieden hast. Bitte lese diese Benutzeranleitung sorgfältig, bevor du das Produkt verwendest, und bewahre sie gut für die zukünftige Verwendung auf. Wir sind zuversichtlich, dass du mit unserem Produkt zufrieden sein wirst.

Produktbeschreibung:

1. USB-C Ausgang 1
2. USB-C Ausgang 2



Technische Parameter:

Eingang: 110–240V ~ 50/60Hz, 1A

Ausgang C1: 5V/3A, 9V/3A, 12V/3A, 15V/3A, 20V/2.25A

Ausgang C2: 5V/2.4A, 9V/2.22A, 12V/2.5A, 15V/2A, 20V/2.25A

Ausgang C1 + C2: C1 Max 25W (5V/2.4A, 9V/2.22A, 12V/2.08A, 15V/1.66A, 20V/1.25A) + C2 Max 18W (5V/2.4A, 9V/2A)

Intelligentes Laden: Power Delivery

Max. Leistung: 45W

Material: PC mit VO

Abmessungen: 48,9 × 39 × 67,2 mm

Gewicht: 92 g

Inhalt der Verpackung:

- 1× ForceBoost GaN 45W mit Typ G Stecker
- 1× Bedienungsanleitung

Verwendung des Produkts:

Um das Gerät zu laden, schließen Sie das USB-C-Kabel an den Eingang des Adapters an und verbinden Sie das andere Ende des Kabels mit Ihrem Gerät.

Bitte stellen Sie vor der Verwendung des Adapters sicher, dass er mit Ihrem mobilen Gerät kompatibel ist.

Die Ausgangsleistung des Ladegeräts passt sich dank des intelligenten Erkennungssystems automatisch den Bedürfnissen Ihres Geräts an.

Das Ladegerät verfügt über eingebaute Schutzfunktionen, die Ihr Gerät vor übermäßigem Strom, Überhitzung und Überladung schützen.

Die maximale Ausgangsleistung des Ladegeräts beträgt 45W.

Es unterstützt Schnellladen.

Dank USB Power Delivery (USB PD) können Sie 50 % der iPhone-Batterie innerhalb von 30 Minuten aufladen.

Sicherheitsanweisungen:


1. Verwenden Sie den Adapter nicht, wenn er irgendwelche Anzeichen von Beschädigungen aufweist.
2. Versuchen Sie nicht, den Adapter zu öffnen. Schützen Sie ihn vor Feuchtigkeit, Wasser oder hohen Temperaturen. Stellen Sie den Adapter nicht in die Nähe von Wärmequellen.
3. Wenn Sie ungewöhnliche Erwärmung, Geräusche oder andere Anzeichen von Fehlfunktionen des Adapters bemerken, trennen Sie den Adapter vom Stromnetz und kontaktieren Sie einen Fachmann.
4. Außerhalb der Reichweite von Kindern aufbewahren.
5. Halten Sie den Adapter und alle seine Anschlüsse sauber. Trennen Sie den Adapter vor der Reinigung vom Stromnetz und reinigen Sie ihn nur mit einem trockenen Tuch.
6. Bei Benutzung kann sich der Adapter leicht erwärmen. Achten Sie besonders auf übermäßige Erwärmung. In diesem Fall trennen Sie den Adapter vom Stromnetz. Legen Sie keine Gegenstände auf den Adapter.
7. Wenn Sie den Adapter nicht verwenden, ziehen Sie ihn immer vom Stromnetz ab.
8. Schützen Sie den Adapter vor Stößen und Erschütterungen.
9. Stecken Sie keine Gegenstände in die Anschlüsse des Adapters.
10. Verwenden Sie keine Gewalt, um das USB-C-Kabel in den Anschluss des Adapters einzustecken.
11. Verwenden Sie den Adapter ausschließlich gemäß den in dieser Anleitung angegebenen Anweisungen.

Haftungsausschluss:

Dieses Ladegerät ist nur zur Verwendung in Verbindung mit geeigneten mobilen Geräten gedacht. Überprüfe immer vor der ersten Verwendung des Ladegeräts und des neuen Geräts deren gegenseitige Kompatibilität. Der Hersteller übernimmt keine Verantwortung für eventuell entstandene Schäden an mobilen oder anderen Geräten, die durch unsachgemäße Verwendung dieses Produkts verursacht wurden.

RoHS Dieses Produkt erfüllt die Richtlinien der Europäischen Union zur Beschränkung der Verwendung bestimmter gefährlicher Stoffe in elektrischen und elektronischen Geräten.

 Klasse II – Der Schutz gegen elektrischen Schlag ist durch doppelte oder verstärkte Isolierung gewährleistet.

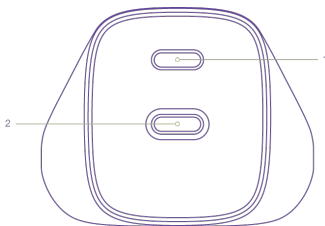
 Dieses Produkt erfüllt alle grundlegenden Anforderungen der EU-Richtlinien, die für es gelten.

USAGE INSTRUCTIONS

Thank you for choosing our product. Please read this user manual carefully before using the product and keep it safe for future reference. We believe that you will be satisfied with our product.

Product description:

1. USB-C output 1
2. USB-C output 2



Technical parameters:

Input: 110–240V ~ 50/60Hz, 1A

Output C1: 5V/3A, 9V/3A, 12V/3A, 15V/3A, 20V/2.25A

Output C2: 5V/2.4A, 9V/2.22A, 12V/2.5A, 15V/2A, 20V/2.25A

Output C1 + C2: C1 Max 25W (5V/2.4A, 9V/2.22A, 12V/2.08A, 15V/1.66A, 20V/1.25A) + C2 Max 18W (5V/2.4A, 9V/2A)

Smart Charging: Power Delivery

Max. Power: 45W

Material: PC with VO

Dimensions: 48.9 × 39 × 67.2 mm

Weight: 92 g

Contents of the packaging:

1× ForceBoost GaN 45W with type G plug

1× user manual

Product usage:

To charge your device, connect the USB-C cable to the input on the adapter and the other end of the cable to your device.

Before using the adapter, always ensure compatibility with your mobile device.

The output power of the charger automatically adjusts to meet your device's needs thanks to the intelligent recognition system.

The charger is equipped with built-in protective features that safeguard your device against excess current, overheating, and overcharging.

The maximum output power of the charger is 45W.

It supports fast charging.

With USB Power Delivery (USB PD), you can charge 50% of your iPhone's battery in just 30 minutes.

Safety instructions:

1. Do not use the adapter if it shows any signs of damage.
2. Do not attempt to open the adapter; protect it from moisture, water, or high temperatures. Do not place the adapter near heat sources.
3. If you notice unusual heating, sounds, or any signs of malfunction in the adapter, disconnect it from the power supply and contact a qualified technician.
4. Keep out of reach of children.
5. Keep the adapter and all its ports clean; disconnect the adapter from the power supply before cleaning and use only a dry cloth.
6. The adapter may get slightly warm during use; pay increased attention to excessive heating. In such cases, disconnect the adapter from the power supply. Do not place any objects on the adapter.
7. If you are not using the adapter, always unplug it from the power supply.
8. Protect the adapter from falls and impacts.
9. Do not insert any objects into the adapter's port.
10. Do not force the USB-C cable into the adapter's port.
11. Use the adapter only in accordance with the instructions provided in this manual.

Disclaimer:

This charger is intended for use only with compatible mobile devices. Always check the mutual compatibility of the charger and the new device before first use. The manufacturer accepts no responsibility for any damage to the mobile device or any other equipment caused by improper use of this product.

RoHS This product complies with the European Union directive on the restriction of the use of certain hazardous substances in electrical and electronic equipment.



Class II – Protection against electric shock is ensured by double or reinforced insulation.



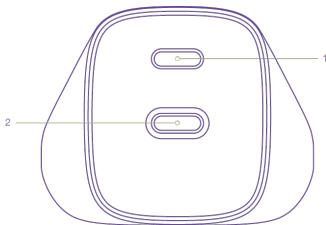
This product meets all the basic requirements of the EU directives applicable to it.

INSTRUCCIONES DE USO

Gracias por elegir nuestro producto. Por favor, lea detenidamente este manual de usuario antes de utilizar el producto y guárdelo cuidadosamente para futuros usos. Estamos seguros de que estará satisfecho con nuestro producto.

Descripción del producto:

1. Salida USB-C 1
2. Salida USB-C 2



Parámetros técnicos:

Entrada: 110-240V ~ 50/60Hz, 1A

Salida C1: 5V/3A, 9V/3A, 12V/3A, 15V/3A, 20V/2.25A

Salida C2: 5V/2.4A, 9V/2.22A, 12V/2.5A, 15V/2A, 20V/2.25A

Salida C1 + C2: C1 Máx 25W (5V/2.4A, 9V/2.22A, 12V/2.08A, 15V/1.66A, 20V/1.25A) + C2 Máx 18W (5V/2.4A, 9V/2A)

Carga inteligente: Power Delivery

Potencia máxima: 45W

Material: PC V0

Dimensiones: 48,9 × 39 × 67,2 mm

Peso: 92 g

Contenido del paquete:

- 1× ForceBoost GaN 45W con enchufe tipo G
- 1× manual de usuario

Uso del producto:

Para cargar el dispositivo, conecta el cable USB-C a la entrada del adaptador y el otro extremo del cable a tu dispositivo.

Antes de usar el adaptador, asegúrate siempre de la compatibilidad mutua con tu dispositivo móvil. La potencia de salida del cargador se ajusta automáticamente gracias al sistema inteligente de reconocimiento, adaptándose a las necesidades de tu dispositivo.

El cargador cuenta con medidas de protección integradas que protegen tu dispositivo contra sobrecorriente, sobrecalentamiento y sobrecarga.

La potencia máxima de salida del cargador es de 45W.

Soporta carga rápida.

Gracias a USB Power Delivery (USB PD), puedes cargar el 50 % de la batería de un iPhone en 30 minutos.

Instrucciones de seguridad:


1. No utilice el adaptador si presenta cualquier signo de daño.
2. No intente abrir el adaptador, protéjalo de la humedad, el agua o altas temperaturas. No lo coloque cerca de fuentes de calor.
3. En caso de que note un sobrecalentamiento inusual del adaptador, ruidos u otros signos de fallo, desconéctelo de la red eléctrica y comuníquese con un técnico cualificado.
4. Mantenga fuera del alcance de los niños.
5. Mantenga el adaptador y todas sus entradas limpias, desconéctelo de la alimentación antes de limpiarlo, únicamente utilice un paño seco para la limpieza.
6. Durante su uso, el adaptador puede calentarse ligeramente, preste atención al sobrecalentamiento excesivo. En tal caso, desconéctelo de la red eléctrica. No coloque ningún objeto sobre el adaptador.
7. Si no está utilizando el adaptador, desconéctelo de la red eléctrica siempre.
8. Proteja el adaptador de caídas e impactos.
9. No inserte ningún objeto en la entrada del adaptador.
10. No utilice fuerza para insertar el cable USB-C en la entrada del adaptador.
11. Utilice el adaptador únicamente de acuerdo con las instrucciones proporcionadas en este manual.

Exclusión de responsabilidad:

Este cargador está destinado exclusivamente para su uso con dispositivos móviles compatibles. Siempre antes de utilizar el cargador y un nuevo dispositivo por primera vez, verifique su compatibilidad mutua. El fabricante no se hace responsable de ningún daño en el dispositivo móvil u otro dispositivo causado por un uso incorrecto de este producto.

RoHS Este producto cumple con la directiva de la Unión Europea sobre la restricción del uso de ciertas sustancias peligrosas en dispositivos eléctricos y electrónicos.

 Clase II – La protección contra el contacto con corriente eléctrica se garantiza mediante un aislamiento doble o reforzado.

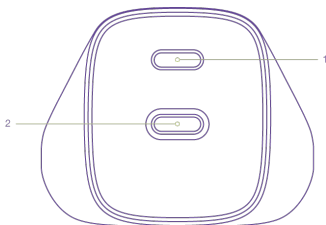
 Este producto cumple con todos los requisitos básicos de las directivas de la UE que le son aplicables.

KASUTUSJUHE

Täna teid, et valisite meie toote. Palun lugege enne toote kasutamist hoolikalt läbi see kasutusjuhend ja hoidke see tulevikus kasutamiseks hoolikalt alles. Me usume, et olete meie tootega rahul.

Toote kirjeldus:

1. USB-C väljund 1
2. USB-C väljund 2



Tehnilised parameetrid:

Sisend: 110–240V ~ 50/60Hz, 1A

Väljund C1: 5V/3A, 9V/3A, 12V/3A, 15V/3A, 20V/2.25A

Väljund C2: 5V/2.4A, 9V/2.22A, 12V/2.5A, 15V/2A, 20V/2.25A

Väljund C1 + C2: C1 Max 25W (5V/2.4A, 9V/2.22A, 12V/2.08A, 15V/1.66A, 20V/1.25A) + C2 Max 18W (5V/2.4A, 9V/2A)

Nutikas laadimine: Power Delivery

Max. väljundvõimsus: 45W

Materjal: PC V0

Mõõdud: 48,9 × 39 × 67,2 mm

Kaal: 92 g

Pakendi sisu:

- 1× ForceBoost GaN 45W G-tüüpi laadijaga
- 1× kasutusjuhend

Toote kasutamine:

Seadme laadimiseks ühendage USB-C kaabel adapteri sisendisse ja teise otsa kaablit teie seadme külge.

Enne adapteri kasutamist veenduge, et see oleks teie mobiilseadmega ühilduv.

Laadija väljundvõimsus kohandub automaatselt teie seadme vajadustele tänu nutikale tuvastamissüsteemile.

Laadijal on sisseehitatud kaitsemehhanismid, mis kaitsevad teie seadet liigse voolu, ülekuumenemise ja ülelaadimise eest.

Laadija maksimaalne väljundvõimsus on 45W.

Toetab kiiret laadimist.

USB Power Delivery (USB PD) abil saate laadida iPhone'i aku 50% 30 minutiga.

Ohutusjuhised:

1. Ärge kasutage adapterit, kui sel on mingeid kahjustuse märke.
2. Ärge proovige adapterit avada, hoidke seda niiskuse, vee või kõrge temperatuuri eest. Ärge asetage adapterit kuumalike lähedusse.
3. Kui märkate adapteri ebatavalist ülekuumenemist, helisid või muid tõrkeid, katkestage adapter elektrivõrgust ja pöörduge vastava ala spetsialisti poole.
4. Hoidke lastele kättesaamatuks.
5. Hoidke adapter ja kõik selle sisendid puhtana, enne puhastamist katkestage adapter toiteallikast, puhastage ainult kuiva lapiga.
6. Adapter võib kasutamise ajal kergelt soojeneda, pöörake erilist tähelepanu liigsele ülekuumenemisele. Sellisel juhul katkestage adapter elektrivõrgust. Ärge asetage adapterile mingeid esemeid.
7. Kui te adapterit ei kasuta, katkestage see alati elektrivõrgust.
8. Kaitske adapterit kukkumiste ja pörutuste eest.
9. Ärge sisestage adapteri sisendisse mingeid esemeid.
10. Ärge kasutage jõudu, et sisestada USB-C kaabel adapteri sisendisse.
11. Kasutage adapterit ainult vastavalt käesolevas juhendis toodud juhistele.

Vastutuse välistamine:

See laadija on mõeldud kasutamiseks ainult sobiva mobiilseadmega. Enne laadija ja uue seadme esmakordset kasutamist kontrollige nende vastastikust ühilduvust. Tootja ei vastuta mobiilseadme või muudest seadmetest tingitud kahjustuste eest, mis võivad tekkida toote vale kasutamise tõttu.

See toode vastab Euroopa Liidu suunistele, mis käsitlevad teatud ohtlike ainete kasutamise piiramist elektri- ja elektroonikaseadmetes.



Tõrje II – Kaitse elektrilise voolu mõju eest on tagatud topelt- või tugevdatud isoleeringuga.



See toode vastab kõikidele Euroopa Liidu direktiividele, mis sellele kehtivad.

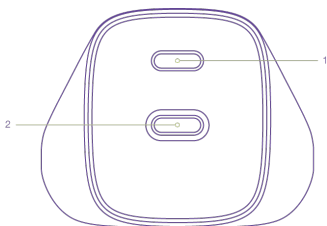


INSTRUCTIONS D'UTILISATION

Merci d'avoir choisi notre produit. Veuillez lire attentivement ce manuel d'utilisation avant d'utiliser le produit et conservez-le précieusement pour une utilisation future. Nous croyons que vous serez satisfait de notre produit.

Description du produit :

1. Sortie USB-C 1
2. Sortie USB-C 2



Caractéristiques techniques :

Entrée : 110-240V ~ 50/60Hz, 1A

Sortie C1 : 5V/3A, 9V/3A, 12V/3A, 15V/3A, 20V/2.25A

Sortie C2 : 5V/2.4A, 9V/2.22A, 12V/2.5A, 15V/2A, 20V/2.25A

Sortie C1 + C2 : C1 Max 25W (5V/2.4A, 9V/2.22A, 12V/2.08A, 15V/1.66A, 20V/1.25A) + C2 Max 18W (5V/2.4A, 9V/2A)

Charge intelligente : Power Delivery

Puissance max : 45W

Matériau : PC avec VO

Dimensions : 48,9 × 39 × 67,2 mm

Poids : 92 g

Contenu de l'emballage :

- 1× Chargeur ForceBoost GaN 45W avec prise de type G
- 1× manuel d'utilisation

Utilisation du produit :

Pour charger l'appareil, connectez le câble USB-C à l'entrée de l'adaptateur et l'autre extrémité du câble à votre appareil.

Avant d'utiliser l'adaptateur, assurez-vous toujours de la compatibilité mutuelle avec votre appareil mobile.

La puissance de sortie du chargeur s'adapte automatiquement aux besoins de votre appareil grâce à un système intelligent de détection.

Le chargeur est équipé de dispositifs de protection intégrés qui protègent votre appareil contre les surintensités, la surchauffe et la surcharge.

La puissance de sortie maximale du chargeur est de 45W.

Il prend en charge la charge rapide.

Grâce à la technologie USB Power Delivery (USB PD), vous pouvez recharger 50 % de la batterie de votre iPhone en 30 minutes.


Instructions de sécurité :


1. N'utilisez pas l'adaptateur s'il présente des signes de dommages.
2. Ne tentez pas d'ouvrir l'adaptateur, protégez-le de l'humidité, de l'eau ou des températures élevées. Ne placez pas l'adaptateur près de sources de chaleur.
3. Si vous remarquez un fonctionnement inhabituel de l'adaptateur, des bruits ou d'autres signes de défaut, déconnectez l'adaptateur du réseau électrique et contactez un technicien compétent.
4. Gardez hors de portée des enfants.
5. Maintenez l'adaptateur et tous ses ports propres, débranchez l'adaptateur avant de le nettoyer, nettoyez uniquement avec un chiffon sec.
6. Lors de son utilisation, l'adaptateur peut chauffer légèrement, portez une attention particulière à toute surchauffe. Dans ce cas, déconnectez l'adaptateur du réseau électrique. Ne posez aucun objet sur l'adaptateur.
7. Si vous n'utilisez pas l'adaptateur, débranchez-le toujours du réseau électrique.
8. Protégez l'adaptateur des chutes et des chocs.
9. Ne placez aucun objet dans le port de l'adaptateur.
10. N'utilisez pas la force pour insérer le câble USB-C dans le port de l'adaptateur.
11. Utilisez l'adaptateur uniquement conformément aux instructions fournies dans ce manuel.

Exclusion de responsabilité :

Ce chargeur est destiné uniquement à être utilisé avec un appareil mobile compatible. Avant la première utilisation du chargeur et de l'appareil, veuillez vérifier leur compatibilité mutuelle. Le fabricant décline toute responsabilité en cas de dommages causés à un appareil mobile ou à un autre appareil en raison d'une utilisation incorrecte de ce produit.

RoHS Ce produit est conforme à la directive de l'Union européenne sur la restriction de l'utilisation de certaines substances dangereuses dans les appareils électriques et électroniques.

 Classe II – La protection contre les chocs électriques est assurée par une double isolation ou une isolation renforcée.

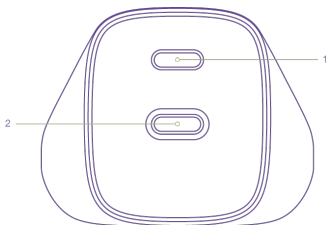
 Ce produit répond à toutes les exigences de base des directives de l'UE qui lui sont applicables.

UPUTE ZA UPORABU

Hvala što ste odabrali naš proizvod. Molimo vas, pažljivo pročitajte ovaj priručnik za korisnike prije nego što koristite proizvod i pažljivo ga čuvajte za buduću upotrebu. Vjerujemo da ćete biti zadovoljni našim proizvodom.

Opis proizvoda:

1. USB-C izlaz 1
2. USB-C izlaz 2



Tehničke specifikacije:

Ulaz: 110–240V ~ 50/60Hz, 1A

Izlaz C1: 5V/3A, 9V/3A, 12V/3A, 15V/3A, 20V/2.25A

Izlaz C2: 5V/2.4A, 9V/2.22A, 12V/2.5A, 15V/2A, 20V/2.25A

Izlaz C1 + C2: C1 Maks 25W (5V/2.4A, 9V/2.22A, 12V/2.08A, 15V/1.66A, 20V/1.25A) + C2 Maks 18W (5V/2.4A, 9V/2A)

Pametno punjenje: Power Delivery

Maks. snaga: 45W

Materijal: PC s VO

Dimenzije: 48,9 × 39 × 67,2 mm

Težina: 92 g

Sadržaj pakiranja:

1× ForceBoost GaN 45W s G tipom punjača

1× upute za uporabu

Korištenje proizvoda:

Za punjenje uređaja povežite USB-C kabel s ulazom na adapteru, a drugi kraj kabela povežite s vašim uređajem.

Prije korištenja adaptera, uvijek provjerite međusobnu kompatibilnost s vašim mobilnim uređajem.

Izlazna snaga punjača se zahvaljujući inteligentnom sustavu prepoznavanja automatski prilagođava potrebama vašeg uređaja.

Punjač ima ugrađene zaštitne mehanizme koji štite vaš uređaj od prekomjernog strujanja, pregrijavanja i prepunjavanja.

Maksimalna izlazna snaga punjača je 45W.

Podržava brzo punjenje.

Zahvaljujući USB Power Delivery (USB PD), možete napuniti 50 % baterije iPhonea za 30 minuta.

Sigurnosne upute:

1. Ne koristite adapter ako pokazuje bilo kakve znakove oštećenja.
2. Ne pokušavajte otvarati adapter, čuvajte ga od vlage, vode ili visokih temperatura. Ne stavljajte adapter blizu izvora topline.
3. Ako primijetite neobično pregrijavanje adaptera, zvukove ili bilo kakve druge znakove kvara, iskopčajte adapter iz električne mreže i kontaktirajte odgovarajućeg tehničara.
4. Čuvajte izvan dohvata djece.
5. Održavajte adapter i sve njegove uture čistima, prije čišćenja iskopčajte adapter iz napajanja, čistite samo suhom krpom.
6. Pri korištenju može se adapter blago zagrijavati, obratite posebnu pažnju na prekomjerno pregrijavanje. U tom slučaju iskopčajte adapter iz električne mreže. Na adapter nemojte stavljati nikakve predmete.
7. Ako ne koristite adapter, uvijek ga iskopčajte iz električne mreže.
8. Čuvajte adapter od padova i udaraca.
9. U ulaz adaptera ne stavljajte nikakve predmete.
10. Ne koristite silu za umetanje USB-C kabela u ulaz adaptera.
11. Koristite adapter isključivo u skladu s uputama navedenim u ovom priručniku.

Isključenje odgovornosti:

Ova punjač je namijenjen isključivo za korištenje s kompatibilnim mobilnim uređajem. Prije prve upotrebe punjača i novog uređaja, provjerite njihovu međusobnu kompatibilnost. Proizvođač ne preuzima nikakvu odgovornost za eventualnu štetu na mobilnom ili drugom uređaju uzrokovanu nepravilnom upotrebom ovog proizvoda.

RoHS Ovaj proizvod ispunjava smjernice Europske unije o ograničavanju uporabe nekih opasnih tvari u električnim i elektroničkim uređajima.



Razred II – Zaštita od električnog udara osigurana je dvostrukom ili pojačanom izolacijom.



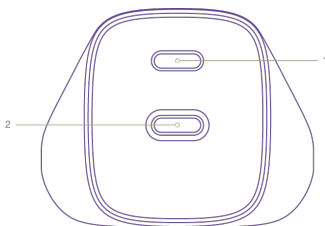
Ovaj proizvod ispunjava sve osnovne zahtjeve EU smjernica koji se na njega odnose.

HASZNÁLATI ÚTMUTATÓ

Köszönjük, hogy a mi termékünket választotta. Kérjük, alaposan olvassa el ezt a használati útmutatót a termék használata előtt, és gondosan őrizze meg jövőbeni használatra. Bízunk benne, hogy elégedett lesz a termékünkkel.

Termékleírás:

1. USB-C kimenet 1
2. USB-C kimenet 2



Műszaki paraméterek:

Bemenet: 110–240V ~ 50/60Hz, 1A

Kimenet C1: 5V/3A, 9V/3A, 12V/3A, 15V/3A, 20V/2.25A

Kimenet C2: 5V/2.4A, 9V/2.22A, 12V/2.5A, 15V/2A, 20V/2.25A

Kimenet C1 + C2: C1 Max 25W (5V/2.4A, 9V/2.22A, 12V/2.08A, 15V/1.66A, 20V/1.25A) + C2 Max 18W (5V/2.4A, 9V/2A)

Okos töltés: Power Delivery

Max. teljesítmény: 45W

Anyag: PC V0-val

Méret: 48,9 × 39 × 67,2 mm

Tömeg: 92 g

A csomag tartalma:

- 1× ForceBoost GaN 45W G típusú hálózati adapter
- 1× Használati útmutató

A termék használata:

Eszközének töltéséhez csatlakoztassa az USB-C kábelt az adapter bemenetébe, a másik végét pedig a készülékéhez.

A használat előtt mindig győződjön meg arról, hogy az adapter kompatibilis a mobilkészülékével.

A töltő kimeneti teljesítménye automatikusan alkalmazkodik az eszköze igényeihez az intelligens azonosító rendszernek köszönhetően.

A töltő beépített védelmi funkciókkal rendelkezik, amelyek megóvják a készülékét a túláramtól, túlmelegedéstől és túltöltéstől.

A töltő maximális kimeneti teljesítménye 45W.

Támogatja a gyors töltést.

Az USB Power Delivery (USB PD) segítségével 30 perc alatt akár 50 % -kal is feltöltheti az iPhone akkumulátorát.


Biztonsági utasítások:

1. Ne használja az adaptert, ha bármilyen sérülés nyomait észleli.
2. Ne próbálja meg kinyitni az adaptert, védi a nedvességtől, víztől vagy magas hőmérséklettől. Ne helyezze az adaptert hőforrások közelébe.
3. Ha szokatlan melegedést vagy zajokat észlel az adapteren, vagy bármilyen más meghibásodásra utaló jelet tapasztal, húzza ki az adaptert az elektromos hálózatról, és lépjen kapcsolatba egy szakemberrel.
4. Tartsa gyermekektől elzárva.
5. Tartsa az adaptert és az összes csatlakozóját tisztán, a tisztítás előtt húzza ki az adaptert az áramforrásból, tisztítsa csak száraz ronggyal.
6. Az adapter használata közben mérsékelten felmelegedhet, figyeljen különösen a túlzott melegedésre. Ilyen esetben húzza ki az adaptert az elektromos hálózatról. Ne helyezzen rá semmilyen tárgyat.
7. Ha nem használja az adaptert, mindig húzza ki az elektromos hálózatról.
8. Védje az adaptert a leesésektől és ütődésektől.
9. Ne helyezzen semmilyen tárgyat az adapter csatlakozójába.
10. Ne használjon erőszakot a USB-C kábel adapterbe dugásához.
11. Használja az adaptert kizárólag a használati utasításban leírtak szerint.

Felelősség kizárása:

Ez a töltő kizárólag megfelelő mobil eszközzel való használatra készült. Mindig ellenőrizze a töltő és az új eszköz közötti összeférhetőséget az első használat előtt. A gyártó semmilyen felelősséget nem vállal a mobil vagy más eszközön esetlegesen bekövetkező károkért, amelyeket a termék nem megfelelő használata okozott.

RoHS Ez a termék megfelel az Európai Unió irányelveinek, amelyek a veszélyes anyagok használatának korlátozására vonatkoznak elektromos és elektronikus berendezésekben.

 II. kategória – Az elektromos áramtól való védelem kettős vagy megerősített szigeteléssel van biztosítva.

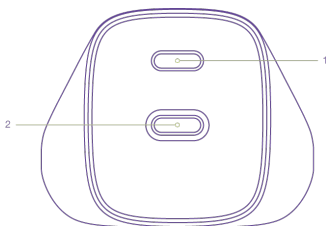
 Ez a termék megfelel minden alapvető követelménynek, amelyet az EU irányelvei támasztanak vele szemben.

ISTRUZIONI PER L'USO

Grazie per aver scelto il nostro prodotto. Ti preghiamo di leggere attentamente questo manuale utente prima di utilizzare il prodotto e di conservarlo con cura per un uso futuro. Siamo certi che sarai soddisfatto del nostro prodotto.

Descrizione del prodotto:

1. Uscita USB-C 1
2. Uscita USB-C 2



Parametri tecnici:

Ingresso: 110–240V ~ 50/60Hz, 1A

Uscita C1: 5V/3A, 9V/3A, 12V/3A, 15V/3A, 20V/2.25A

Uscita C2: 5V/2.4A, 9V/2.22A, 12V/2.5A, 15V/2A, 20V/2.25A

Uscita C1 + C2: C1 Max 25W (5V/2.4A, 9V/2.22A, 12V/2.08A, 15V/1.66A, 20V/1.25A) + C2 Max 18W (5V/2.4A, 9V/2A)

Ricarica intelligente: Power Delivery

Potenza massima: 45W

Materiale: PC con VO

Dimensioni: 48,9 × 39 × 67,2 mm

Peso: 92 g

Contenuto della confezione:

- 1× ForceBoost GaN 45W con alimentatore di tipo G
- 1× manuale d'uso

Utilizzo del prodotto:

Per caricare il dispositivo, collegare il cavo USB-C all'ingresso dell'adattatore e l'altra estremità del cavo al proprio dispositivo.

Prima di utilizzare l'adattatore, assicurati sempre della reciproca compatibilità con il tuo dispositivo mobile.

La potenza in uscita del caricatore si adatta automaticamente grazie al sistema intelligente di riconoscimento alle esigenze del tuo dispositivo.

Il caricatore è dotato di funzioni di protezione incorporate che proteggono il tuo dispositivo da sovraccarichi, surriscaldamenti e cortocircuiti.

La potenza massima in uscita del caricatore è di 45W.

Supporta la ricarica rapida.

Grazie a USB Power Delivery (USB PD), puoi ricaricare il 50 % della batteria dell'iPhone in 30 minuti.


Istruzioni di sicurezza:

1. Non utilizzare l'adattatore se presenta segni di danneggiamento.
2. Non tentare di aprire l'adattatore, proteggerlo da umidità, acqua o alte temperature. Non posizionare l'adattatore vicino a fonti di calore.
3. In caso di anomalie nel funzionamento dell'adattatore, rumori o altri segni di guasto, scollegare l'adattatore dalla rete elettrica e contattare un tecnico qualificato.
4. Tenere fuori dalla portata dei bambini.
5. Mantenere pulito l'adattatore e tutte le sue porte; prima di pulire, scollegare l'adattatore dalla rete, pulire solo con un panno asciutto.
6. Durante l'uso, l'adattatore può scaldarsi leggermente, prestare particolare attenzione al surriscaldamento e, in tal caso, scollegare l'adattatore dalla rete elettrica. Non posizionare oggetti sull'adattatore.
7. Se non si utilizza l'adattatore, scollegarlo sempre dalla rete elettrica.
8. Proteggere l'adattatore da cadute e urti.
9. Non inserire alcun oggetto nella porta dell'adattatore.
10. Non forzare l'inserimento del cavo USB-C nella porta dell'adattatore.
11. Utilizzare l'adattatore esclusivamente in conformità con le istruzioni fornite in questo manuale.

Esclusione di responsabilità:

Questo caricabatterie è destinato esclusivamente all'uso in combinazione con dispositivi mobili compatibili. Prima di utilizzare per la prima volta il caricabatterie e il nuovo dispositivo, verificate la loro compatibilità reciproca. Il produttore non si assume alcuna responsabilità per eventuali danni a dispositivi mobili o ad altri apparecchi causati da un uso improprio di questo prodotto.

RoHS Questo prodotto soddisfa le direttive dell'Unione Europea riguardanti la restrizione dell'uso di alcune sostanze pericolose in apparecchiature elettriche ed elettroniche.

 Classe II – La protezione contro le scosse elettriche è garantita da un doppio isolamento o da un isolamento rinforzato.

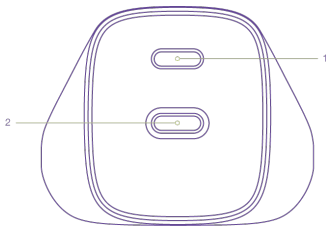
 Questo prodotto soddisfa tutti i requisiti fondamentali delle direttive UE che lo riguardano.

NAUDOJIMO INSTRUKCIJOS

Ačiū, kad pasirinkote mūsų produktą. Prašome atidžiai perskaityti šį vartotojo vadovą prieš naudodami produktą ir atidžiai jį saugoti būsimiems naudojimams. Tikime, kad būsite patenkinti mūsų produktu.

Produkto aprašymas:

1. USB-C išvestis 1
2. USB-C išvestis 2



Techniniai parametrai:

Įvestis: 110–240V ~ 50/60Hz, 1A

Išvestis C1: 5V/3A, 9V/3A, 12V/3A, 15V/3A, 20V/2.25A

Išvestis C2: 5V/2.4A, 9V/2.22A, 12V/2.5A, 15V/2A, 20V/2.25A

Išvestis C1 + C2: C1 Max 25W (5V/2.4A, 9V/2.22A, 12V/2.08A, 15V/1.66A, 20V/1.25A) + C2 Max 18W (5V/2.4A, 9V/2A)

Išmanusis įkrovimas: Power Delivery

Maks. galia: 45W

Medžiaga: PC su VO

Išmatavimai: 48,9 × 39 × 67,2 mm

Svoris: 92 g

Pakuotės turinys:

- 1× ForceBoost GaN 45W su G tipo kištuku
- 1× naudojimo instrukcija

Produkto naudojimas:

Norėdami įkrauti įrenginį, prijunkite USB-C kabelį prie įvesties adapteryje, o antrą kabelio galą prijunkite prie savo įrenginio.

Prieš naudojant adapterį, įsitikinkite, kad jis yra suderinamas su jūsų mobiliuoju įrenginiu.

Kroviklio išėjimo galia automatiškai pritaikoma prie jūsų įrenginio poreikių dėka išmaniosios atpažinimo sistemos.

Kroviklis turi integruotus apsauginius elementus, kurie saugo jūsų įrenginį nuo per didelio srovės, perkaitimo ir trumpųjų jungimų.

Maksimali kroviklio išėjimo galia yra 45W.

Jis palaiko greitąjį įkrovimą.

Dėka USB Power Delivery (USB PD) galite įkrauti 50 % iPhone baterijos per 30 minučių.

Saugaus naudojimo taisyklės:

1. Nenaudokite adapterio, jei jis turi bet kokių žinomų pažeidimų.
2. Nepabandykite adapterio atidaryti, saugokite jį nuo drėgmės, vandens ar aukštų temperatūrų. Nedėkite adapterio šalia šilumos šaltinių.
3. Jei pastebėsite neįprastą adapterio perkaitymą, garsus ar kitus gedimo požymius, atjunkite adapterį nuo elektros tinklo ir kreipkitės į atitinkamą specialistą.
4. Laikykite nepasiekiamoje vietoje vaikams.
5. Laikykite adapterį ir visus jo įėjimus švarius, prieš valymą atjunkite adapterį nuo maitinimo, valykite tik sausu audiniu.
6. Naudojant adapteris gali šiek tiek įkaisti, ypač atkreipkite dėmesį į pernelyg didelį įkaisimą. Tokiu atveju atjunkite adapterį nuo elektros tinklo. Ant adapterio nedėkite jokių daiktų.
7. Jei nenaudojate adapterio, visada jį atjunkite nuo elektros tinklo.
8. Saugokite adapterį nuo kritimų ir smūgių.
9. Į adapterio įėjimą nedėkite jokių daiktų.
10. Nenaudokite jėgos gnesant USB-C kabelio į adapterio įėjimą.
11. Naudokite adapterį tik laikydamiesi šioje instrukcijoje pateiktų nurodymų.

Atsakomybės apribojimas:

Šis įkroviklis skirtas naudoti tik kartu su tinkamu mobiliuoju prietaisu. Prieš pirmą kartą naudojant įkroviklį ir naują prietaisą, patikrinkite jų tarpusavio suderinamumą. Gamintojas neatsako už bet kokią žalą mobiliam arba kitam prietaisui, atsiradusią neteisingai naudojant šį produktą.

Šis produktas atitinka Europos Sąjungos direktyvas, susijusias su tam tikrų pavojingų medžiagų naudojimo ribojimu elektros ir elektronikos įrenginiuose.

RoHS



Trida II – Apsauga nuo elektros smūgio užtikrinama dviguba arba sustiprinta izoliacija.



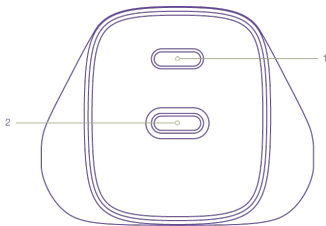
Šis produktas atitinka visus pagrindinius ES direktyvų reikalavimus, kurie jam taikomi.

LIETOŠANAS INSTRUKCIJA

Paldies, ka izvēlējāties mūsu produktu. Lūdzu, rūpīgi izlasiet šo lietotāja rokasgrāmatu pirms produkta lietošanas un glabājiet to rūpīgi turpmākai lietošanai. Mēs ticam, ka jūs būsit apmierināts ar mūsu produktu.

Produkta apraksts:

1. USB-C izeja 1
2. USB-C izeja 2



Tehniskie parametri:

Ieeja: 110–240V 50/60Hz, 1A

Izvide C1: 5V/3A, 9V/3A, 12V/3A, 15V/3A, 20V/2.25A

Izvide C2: 5V/2.4A, 9V/2.22A, 12V/2.5A, 15V/2A, 20V/2.25A

Izvide C1 + C2: C1 Max 25W (5V/2.4A, 9V/2.22A, 12V/2.08A, 15V/1.66A, 20V/1.25A) + C2 Max 18W (5V/2.4A, 9V/2A)

Gudrā uzlāde: Power Delivery

Maks. jauda: 45W

Materiāls: PC ar VO

Izmēri: 48,9 × 39 × 67,2 mm

Svars: 92 g

Iepakojuma saturs:

1× ForceBoost GaN 45W ar G tipa lādētāju

1× Lietošanas instrukcija

Produkta lietošanas veids:

Lai uzlādētu ierīci, pievienojiet USB-C kabeli adaptera ievadā un otru kabeļa galu savas ierīces pieslēgumā.

Pirms adaptera lietošanas vienmēr pārbaudiet savstarpējo saderību ar jūsu mobilajām ierīcēm.

Lādētāja izejas jauda automātiski pielāgojas jūsu ierīces vajadzībām, pateicoties inteligentajai atpazīšanas sistēmai.

Lādētājs ir aprīkots ar iebūvētiem aizsardzības elementiem, kas aizsargā jūsu ierīci no pārmērīga strāvas, pārkaršanas un pārlādēšanas.

Maksimālā lādētāja izejas jauda ir 45W.

Atbalsta ātru uzlādi.

Pateicoties USB Power Delivery (USB PD), jūs varat uzlādēt 50 % iPhone akumulatora tikai 30 minūtēs.

Drošības norādījumi:

1. Nepielietojiet adapteri, ja tam ir jebkādas bojājumu pazīmes.
2. Nemēģiniet atvērt adapteri, aizsargājiet to no mitruma, ūdens vai augstām temperatūrām. Neizvietojiet adapteri pie siltuma avotiem.
3. Ja pamanāt neparastu adaptera uzkaršanu, skaņas vai citas traucējumu pazīmes, atvienojiet adapteri no elektriskā tīkla un sazinieties ar attiecīgo tehniķi.
4. Glabājiet ārpus bērnu sasniedzamības.
5. Uzturiet adapteri un visus tā ieejas tīras, pirms tīrīšanas atvienojiet adapteri no strāvas avota, tīriet tikai ar sausu drānu.
6. Adaptera lietošanas laikā tas var nedaudz uzkarst, pievērsiet pastiprinātu uzmanību pārmērīgai uzkaršanai. Šādā gadījumā atvienojiet adapteri no elektriskā tīkla. Nekad nelieciet uz adaptera nekādus priekšmetus.
7. Ja adapteri neizmantojat, vienmēr to atvienojiet no elektriskā tīkla.
8. Aizsargājiet adapteri no kritieniem un triecieniem.
9. Neievietojiet nekādus priekšmetus adaptera ieejā.
10. Nelietojiet spēku, lai ievietotu USB-C kabeli adaptera ieejā.
11. Izmantojiet adapteri tikai saskaņā ar šajā rokasgrāmatā sniegtajiem norādījumiem.

Atbildības izslēgšana:

Šis lādētājs ir paredzēts tikai lietošanai ar saderīgu mobilo ierīci. Pirms pirmās lādētāja un jaunās ierīces lietošanas, pārliecinieties par to savstarpējo saderību. Ražotājs neuzņemas atbildību par iespējamajiem bojājumiem mobilajai vai citai ierīcei, ko izraisījis šī produkta nepareiza lietošana.

Šis produkts atbilst Eiropas Savienības direktīvām par noteiktu bīstamu vielu izmantošanas ierobežojumiem elektriskās un elektroniskās iekārtās.



Tīda II – Aizsardzība pret elektrisko strāvu ir nodrošināta ar divkārtu vai pastiprinātu izolāciju.



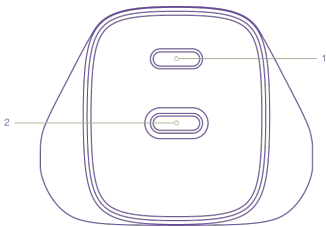
Šis produkts atbilst visām pamatprasībām, kas attiecinātas uz noteiktas ES direktīvas.

УПАТСТВО ЗА УПОТРЕБА

Ви благодариме што го избравте нашиот производ. Ве молиме, внимателно прочитајте ја оваа упатство за користење пред да го користите производот и внимателно зачувајте ја за идна употреба. Веруваме дека ќе бидете задоволни со нашиот производ.

Опис на производот:

1. USB-C излез 1
2. USB-C излез 2



Технички параметри:

Влез: 110–240V \sim 50/60Hz, 1A

Излез C1: 5V/3A, 9V/3A, 12V/3A, 15V/3A, 20V/2.25A

Излез C2: 5V/2.4A, 9V/2.22A, 12V/2.5A, 15V/2A, 20V/2.25A

Излез C1 + C2: C1 Макс 25W (5V/2.4A, 9V/2.22A, 12V/2.08A, 15V/1.66A, 20V/1.25A) + C2 Макс 18W (5V/2.4A, 9V/2A)

Паметно полнење: Power Delivery

Макс. моќност: 45W

Материјал: PC со V0

Димензии: 48,9 × 39 × 67,2 mm

Тежина: 92 g

Содржина на пакувањето:

- 1× ForceBoost GaN 45W со G тип приклучок
- 1× упатство за употреба

Употреба на производот:

За полнење на уредот поврзете го USB-C кабелот во влезот на адаптерот, а другиот крај на кабелот поврзете во вашиот уред.

Пред користење на адаптерот секогаш уверете се за меѓусебната компатибилност со вашиот мобилен уред.

Излезната моќност на полначот автоматски се прилагодува на потребите на вашиот уред благодарение на интелигентниот систем за распознавање.

Полначот има вградени заштитни елементи кои го штитат вашиот уред од преоптоварување, прегревање и пречекоравање.

Максималната излезна моќност на полначот е 45W.

Поддржува брзо полнење.

Со USB Power Delivery (USB PD) можете да наполни 50 % од батеријата на iPhone за 30 минути.


Безбедносни упатства:


1. Не користете адаптер ако покажува било какви знаци на оштетување.
2. Не се обидувајте да го отворите адаптерот, заштитете го од влага, вода или високи температури. Не го поставувајте адаптерот блиску до извори на топлина.
3. Во случај да забележите необично прегревање на адаптерот, звуци или други знаци на дефект, исклучете го адаптерот од електричната мрежа и контактирајте го соодветниот техничар.
4. Држете го надвор од домет на деца.
5. Одржувајте го адаптерот и сите негови влезови чисти, пред чистењето исклучете го адаптерот од напојувањето, чистете само со суво крпи.
6. При користење, адаптерот може да се загрее, обрнете посебно внимание на прекумерното прегревање. Во таков случај, исклучете го адаптерот од електричната мрежа. Не поставувајте никакви предмети на адаптерот.
7. Ако не го користите адаптерот, секогаш исклучувајте го од електричната мрежа.
8. Заштитете го адаптерот од паѓања и удари.
9. Не ставајте никакви предмети во влезот на адаптерот.
10. Не користете сила за вметнување на USB-C кабелот во влезот на адаптерот.
11. Користете го адаптерот исклучиво во согласност со упатствата наведени во оваа инструкција.

Отговорноста за исклучување

Ова полначка е наменета исклучиво за употреба во комбинација со соодветно мобилно уред. Пред првата употреба на полначот и новиот уред, проверете ја нивната заедничка компатибилност. Произведувачот не презема никаква одговорност за можна штета на мобилниот или друг уред причинета од неправилна употреба на овој производ.

RoHS Овој производ ги исполнува директивите на Европската унија за ограничување на употребата на некои опасни супстанции во електрични и електронски уреди.

 Триград II – Заштита од удар од електрична струја е обезбедена со двојна или засилена изолација.

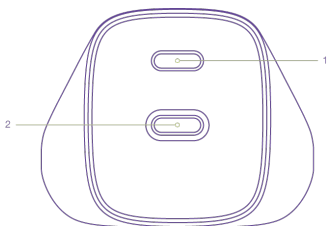
 Овој производ ги исполнува сите основни барања на директивите на ЕУ кои се однесуваат на него.

INSTRUKCJA OBSŁUGI

Dziękujemy, że wybraliście nasz produkt. Prosimy, uważnie przeczytajcie tę instrukcję obsługi przed użyciem produktu i starannie ją zachowajcie do przyszłego użytku. Wierzymy, że będziecie z naszego produktu zadowoleni.

Opis produktu:

1. Wyjście USB-C 1
2. Wyjście USB-C 2



Parametry techniczne:

Wejście: 110–240V ~ 50/60Hz, 1A

Wyjście C1: 5V/3A, 9V/3A, 12V/3A, 15V/3A, 20V/2.25A

Wyjście C2: 5V/2.4A, 9V/2.22A, 12V/2.5A, 15V/2A, 20V/2.25A

Wyjście C1 + C2: C1 Max 25W (5V/2.4A, 9V/2.22A, 12V/2.08A, 15V/1.66A, 20V/1.25A) + C2 Max 18W (5V/2.4A, 9V/2A)

Inteligentne ładowanie: Power Delivery

Maks. moc: 45W

Materiał: PC z V0

Wymiary: 48,9 × 39 × 67,2 mm

Waga: 92 g

Zawartość opakowania:

- 1× ForceBoost GaN 45W z wtyczką typu G
- 1× instrukcja użycia

Zastosowanie produktu:

Aby naładować urządzenie, podłącz kabel USB-C do wejścia w adapterze, a drugi koniec kabla podłącz do swojego urządzenia.

Przed użyciem adaptera zawsze upewnij się o wzajemnej kompatybilności z Twoim urządzeniem mobilnym.

Moc wyjściowa ładowarki dzięki inteligentnemu systemowi rozpoznawania automatycznie dostosowuje się do potrzeb Twojego urządzenia.

Ładowarka wyposażona jest w wbudowane zabezpieczenia, które chronią Twoje urządzenie przed nadmiernym prądem, przegrzaniem i przepięciem.

Maksymalna moc wyjściowa ładowarki wynosi 45W.

Obsługuje szybkie ładowanie.

Dzięki USB Power Delivery (USB PD) możesz naładować 50% baterii iPhone'a w ciągu 30 minut.


Instrukcja bezpieczeństwa:

1. Nie używaj adaptera, jeśli są widoczne jakiegokolwiek uszkodzenia.
2. Nie próbuj otwierać adaptera, chronić przed wilgocią, wodą lub wysokimi temperaturami. Nie umieszczaj adaptera w pobliżu źródeł ciepła.
3. W przypadku zauważenia nietypowego przegrzewania się adaptera, dźwięków lub innych oznak usterek, odłącz adapter od sieci elektrycznej i skontaktuj się z odpowiednim technikiem.
4. Przechowuj w miejscu niedostępnym dla dzieci.
5. Utrzymuj adapter i wszystkie jego porty w czystości, przed czyszczeniem odłącz adapter od zasilania, czyść tylko suchą szmatką.
6. Podczas użytkowania adapter może się nieznacznie nagrzewać, zwróć szczególną uwagę na nadmierne przegrzewanie. W takim przypadku odłącz adapter od sieci elektrycznej. Nie kładź na adapterze żadnych przedmiotów.
7. Jeśli nie używasz adaptera, zawsze odłącz go od sieci elektrycznej.
8. Chroni adapter przed upadkami i uderzeniami.
9. Nie wkładaj żadnych przedmiotów do portu adaptera.
10. Nie stosuj siły przy wpinaniu kabla USB-C do portu adaptera.
11. Używaj adaptera wyłącznie zgodnie z instrukcjami podanymi w tej instrukcji.

Wyłączenie odpowiedzialności:

Ta ładowarka jest przeznaczona wyłącznie do użytku w połączeniu z odpowiednim urządzeniem mobilnym. Zawsze przed pierwszym użyciem ładowarki i nowego urządzenia sprawdź ich wzajemną kompatybilność. Producent nie ponosi żadnej odpowiedzialności za ewentualne uszkodzenia urządzenia mobilnego lub innego sprzętu spowodowane niewłaściwym użyciem tego produktu.

RoHS Ten produkt spełnia dyrektywy Unii Europejskiej dotyczące ograniczenia użycia niektórych niebezpiecznych substancji w urządzeniach elektronicznych i elektrycznych.

 Klasa II – Ochrona przed porażeniem prądem elektrycznym jest zapewniona przez podwójną lub wzmocnioną izolację.

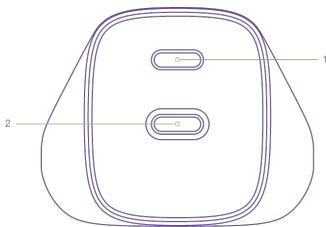
 Ten produkt spełnia wszystkie podstawowe wymagania dyrektyw UE, które się do niego odnoszą.

INSTRUÇÕES DE USO

Obrigado por escolher o nosso produto. Por favor, leia atentamente este manual do usuário antes de usar o produto e guarde-o cuidadosamente para referências futuras. Acreditamos que você ficará satisfeito com o nosso produto.

Descrição do produto:

1. Saída USB-C 1
2. Saída USB-C 2



Parâmetros técnicos:

Entrada: 110–240V ~ 50/60Hz, 1A

Saída C1: 5V/3A, 9V/3A, 12V/3A, 15V/3A, 20V/2.25A

Saída C2: 5V/2.4A, 9V/2.22A, 12V/2.5A, 15V/2A, 20V/2.25A

Saída C1 + C2: C1 Máx 25W (5V/2.4A, 9V/2.22A, 12V/2.08A, 15V/1.66A, 20V/1.25A) + C2 Máx 18W (5V/2.4A, 9V/2A)

Carregamento inteligente: Power Delivery

Potência máx.: 45W

Material: PC com VO

Dimensões: 48,9 × 39 × 67,2 mm

Peso: 92 g

Conteúdo da embalagem:

- 1× ForceBoost GaN 45W com plug tipo G
- 1× manual de instruções

Utilização do produto:

Para carregar o dispositivo, conecte o cabo USB-C na entrada do adaptador e a outra extremidade do cabo ao seu dispositivo.

Antes de usar o adaptador, sempre verifique a compatibilidade mútua com o seu dispositivo móvel. A potência de saída do carregador se ajusta automaticamente às necessidades do seu dispositivo graças ao sistema inteligente de reconhecimento.

O carregador possui recursos de proteção integrados que protegem o seu dispositivo contra sobrecorrente, sobreaquecimento e sobrecarga.

A potência máxima de saída do carregador é de 45W.

Suporta carregamento rápido.

Com o USB Power Delivery (USB PD), você pode carregar 50% da bateria do iPhone em 30 minutos.


Instruções de segurança:


1. Não use o adaptador se houver quaisquer sinais de dano.
2. Não tente abrir o adaptador, mantenha-o longe da humidade, água ou temperaturas elevadas. Não coloque o adaptador próximo a fontes de calor.
3. Caso note aquecimento incomum do adaptador, ruídos ou outros sinais de falha, desconecte o adaptador da rede elétrica e contacte um técnico qualificado.
4. Mantenha fora do alcance de crianças.
5. Mantenha o adaptador e todas as suas entradas limpas, antes da limpeza desconecte o adaptador da alimentação, limpe apenas com um pano seco.
6. Ao usar, o adaptador pode aquecer ligeiramente, preste atenção especial ao aquecimento excessivo. Neste caso, desconecte o adaptador da rede elétrica. Não coloque quaisquer objetos sobre o adaptador.
7. Se não estiver a usar o adaptador, desconecte-o sempre da rede elétrica.
8. Proteja o adaptador contra quedas e impactos.
9. Não insira quaisquer objetos na entrada do adaptador.
10. Não use força para inserir o cabo USB-C na entrada do adaptador.
11. Use o adaptador exclusivamente de acordo com as instruções contidas neste guia.

Isenção de responsabilidade:

Este carregador é destinado apenas para uso em conjunto com dispositivos móveis adequados. Sempre antes do primeiro uso do carregador e do novo dispositivo, verifique sua compatibilidade mútua. O fabricante não assume qualquer responsabilidade por danos ao dispositivo móvel ou a qualquer outro dispositivo causados pelo uso inadequado deste produto.

RoHS Este produto cumpre as directivas da União Europeia sobre a restrição à utilização de certas substâncias perigosas em equipamentos eléctricos e electrónicos.

 Classe II – A proteção contra choques eléctricos é garantida por isolamento duplo ou reforçado.

 Este produto cumpre todos os requisitos básicos das diretrizes da UE que se aplicam a ele.

ForceBoost GaN 45W - Type G

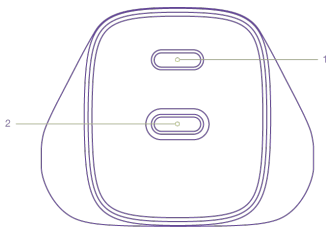
RO

INSTRUC IUNI DE UTILIZARE

Vă mul umim că a i ales produsul nostru. Vă rugăm să citi i cu aten ie acest manual de utilizare înainte de a folosi produsul i să-l păstra i cu grijă pentru utilizare ulterioară. Credem că ve i fi mul umit de produsul nostru.

Descrierea produsului:

1. ie ire USB-C 1
2. ie ire USB-C 2



Parametrii tehnici:

Intrare: 110–240V ~ 50/60Hz, 1A

Ie ire C1: 5V/3A, 9V/3A, 12V/3A, 15V/3A, 20V/2.25A

Ie ire C2: 5V/2.4A, 9V/2.22A, 12V/2.5A, 15V/2A, 20V/2.25A

Ie ire C1 + C2: C1 Max 25W (5V/2.4A, 9V/2.22A, 12V/2.08A, 15V/1.66A, 20V/1.25A) + C2 Max 18W (5V/2.4A, 9V/2A)

Încărcare inteligentă: Power Delivery

Putere maximă: 45W

Material: PC cu VO

Dimensiuni: 48,9 × 39 × 67,2 mm

Greutate: 92 g

Con inutul ambalajului:

- 1× ForceBoost GaN 45W cu priză de tip G
- 1× manual de utilizare

Utilizarea produsului:

Pentru a încărcă dispozitivul, conectați cablul USB-C la intrarea din adaptor și celălalt capăt al cablului la dispozitivul dumneavoastră.

Înainte de utilizarea adaptorului, asigurați-vă că acesta este compatibil cu dispozitivul dumneavoastră mobil.

Puterea de ieșire a încărcătorului se adaptează automat nevoilor dispozitivului dumneavoastră datorită sistemului inteligent de recunoaștere.

Încărcătorul dispune de elemente de protecție încorporate, care protejează dispozitivul dumneavoastră de curentul excesiv, supraîncălzire și supratensiune.

Puterea maximă de ieșire a încărcătorului este de 45W.

Este compatibil cu încărcarea rapidă.

Datorită USB Power Delivery (USB PD), puteți încărcă 50% din bateria iPhone-ului în 30 de minute.

Informa ii de siguran ă:

1. Nu utilizați adaptorul dacă prezintă semne de deteriorare.
2. Nu încercați să deschideți adaptorul, protejați-l de umiditate, apă sau temperaturi ridicate. Nu plasați adaptorul aproape de surse de căldură.
3. În cazul în care observați o funcționare neobișnuită a adaptorului, sunete sau alte semne de defectare, deconectați adaptorul de la rețeaua electrică și contactați un tehnician autorizat.
4. Păstrați-l departe de copii.
5. Mențineți adaptorul și toate intrările sale curate, înainte de a curăța deconectați adaptorul de la alimentare, curățați doar cu o cârpă uscată.
6. La utilizare, adaptorul poate deveni ușor cald; acordați atenție excesului de căldură. În acest caz, deconectați adaptorul de la rețeaua electrică. Nu plasați obiecte pe adaptor.
7. Dacă nu folosiți adaptorul, întotdeauna deconectați-l de la rețeaua electrică.
8. Protejați adaptorul de căderi și socuri.
9. Nu introduceți obiecte în intrarea adaptorului.
10. Nu folosiți forța pentru a introduce cablul USB-C în intrarea adaptorului.
11. Folosiți adaptorul exclusiv conform instrucțiunilor din acest manual.

Excluderea răspunderii:

Acest încărcător este destinat exclusiv utilizării în combina ie cu un dispozitiv mobil compatibil. Întotdeauna, înainte de prima utilizare a încărcătorului și a noului dispozitiv, verificați compatibilitatea acestora. Producătorul nu își asumă nicio răspundere pentru eventualele daune cauzate pe un mobil sau pe alt dispozitiv din utilizarea incorectă a acestui produs.

RoHS Acest produs respectă directivele Uniunii Europene privind restric ionarea utilizării anumitor substan e periculoase în echipamente electrice i electronice.



Clasa II – Protec ia împotriva ocularii electrice este asigurată printr-o izola ie dublă sau întărită.



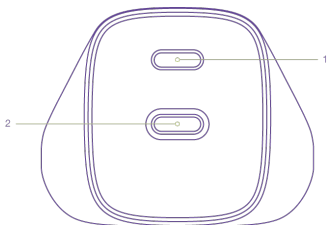
Acest produs îndepline te toate cerin ele de bază ale directivelor UE care i se aplică.

NÁVOD NA POUŽITIE

Ďakujeme, že ste si vybrali náš produkt. Prečítajte si, prosím, starostlivo túto používateľskú príručku pred použitím produktu a starostlivo ju uschovajte na budúce použitie. Veríme, že budete s našim produktom spokojní.

Popis produktu:

1. USB-C výstup 1
2. USB-C výstup 2



Technické parametre:

Vstup: 110–240V ~ 50/60Hz, 1A

Výstup C1: 5V/3A, 9V/3A, 12V/3A, 15V/3A, 20V/2.25A

Výstup C2: 5V/2.4A, 9V/2.22A, 12V/2.5A, 15V/2A, 20V/2.25A

Výstup C1 + C2: C1 Max 25W (5V/2.4A, 9V/2.22A, 12V/2.08A, 15V/1.66A, 20V/1.25A) + C2 Max 18W (5V/2.4A, 9V/2A)

Chytré nabíjení: Power Delivery

Max. výkon: 45W

Materiál: PC s VO

Rozmery: 48,9 × 39 × 67,2 mm

Hmotnosť: 92 g

Obsah balenia:

1× ForceBoost GaN 45W s typom G

1× návod na použitie

Použitie produktu:

Na nabíjanie zariadení pripojte USB-C kábel do vstupu v adaptére a druhý koniec kábla pripojte do vášho zariadenia.

Pred použitím adaptéru sa vždy uistite o vzájomnej kompatibilitate s vaším mobilným zariadením.

Výstupný výkon nabíjačky sa vďaka inteligentnému systému rozpoznávania automaticky prispôsobí potrebám vášho zariadenia.

Nabíjačka disponuje vstavanými ochrannými prvkami, ktoré chránia vaše zariadenie pred nadmerným prúdom, prehriatím a prebíjaním.

Maximálny výstupný výkon nabíjačky je 45W.

Podporuje rýchle nabíjanie.

Vďaka USB Power Delivery (USB PD) môžete dobiť 50 % batérie iPhone za 30 minút.

Bezpečnostné pokyny:


1. Adaptér nepoužívajte, ak vykazuje akékoľvek známky poškodenia.
2. Nepokúšajte sa adaptér otvárať, chráňte ho pred vlhkosťou, vodou alebo vysokými teplotami. Neumiestňujte adaptér k tepelným zdrojom.
3. V prípade, že zaznamenáte neobvyklé prehrievanie adaptéru, zvuky alebo iné známky poruchy, odpojte adaptér od elektrickej siete a kontaktujte príslušného technika.
4. Uchovávajte mimo dosah detí.
5. Udržiavajte adaptér a všetky jeho vstupy čisté, pred čistením odpojte adaptér od napájania, čistite iba suchým hadríkom.
6. Pri používaní sa adaptér môže mierne zahrievať, zvýšenú pozornosť venujte nadmernému prehrievaniu. V takom prípade adaptér odpojte od elektrickej siete. Na adaptér nepokladajte žiadne predmety.
7. Ak adaptér nepoužívate, vždy ho vypojte z elektrickej siete.
8. Chráňte adaptér pred pády a nárazmi.
9. Do vstupu adaptéru nekladajte žiadne predmety.
10. Nepoužívajte násilie na zasunutie USB-C kábla do vstupu adaptéru.
11. Používajte adaptér výhradne v súlade s pokynmi uvedenými v tomto návode.

Vylúčenie zodpovednosti:

Tento nabíjač je určený iba na použitie v spojení s vhodným mobilným zariadením. Vždy pred prvým použitím nabíjačky a nového zariadenia overte ich vzájomnú kompatibilitu. Výrobca nenesie žiadnu zodpovednosť za prípadnú škodu na mobilnom či inom zariadení spôsobenú nesprávnym použitím tohto produktu.

RoHS Tento produkt spĺňa smernice Európskej únie o obmedzení používania niektorých nebezpečných látok v elektrických a elektronických zariadeniach.

 Trieda II – Ochrana pred úrazom elektrickým prúdom je zabezpečená dvojitou alebo zosilnenou izoláciou.

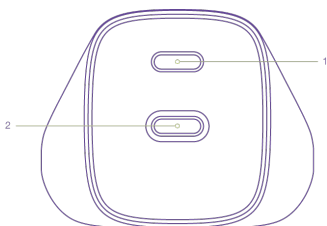
 Tento produkt spĺňa všetky základné požiadavky smerníc EÚ, ktoré sa na neho vzťahujú.

NAVODILA ZA UPORABO

Hvala, da ste izbrali naš izdelek. Pred uporabo prosimo natančno preberite to uporabniško navodilo in ga skrbno shranite za prihodnjo uporabo. Verjamemo, da boste zadovoljni z našim izdelkom.

Opis izdelka:

1. USB-C izhod 1
2. USB-C izhod 2



Tehnični parametri:

Vhod: 110–240V ~ 50/60Hz, 1A

Izhod C1: 5V/3A, 9V/3A, 12V/3A, 15V/3A, 20V/2.25A

Izhod C2: 5V/2.4A, 9V/2.22A, 12V/2.5A, 15V/2A, 20V/2.25A

Izhod C1 + C2: C1 Max 25W (5V/2.4A, 9V/2.22A, 12V/2.08A, 15V/1.66A, 20V/1.25A) + C2 Max 18W (5V/2.4A, 9V/2A)

Pametna polnitev: Power Delivery

Max. moč: 45W

Material: PC s VO

Dimenzije: 48,9 × 39 × 67,2 mm

Teža: 92 g

Vsebina pakiranja:

1× ForceBoost GaN 45W z adapterjem tipa G

1× navodila za uporabo

Uporaba izdelka:

Za polnjenje povežite USB-C kabel z vtičnico na adapterju, drugi konec kabla pa priključite na vašo napravo.

Pred uporabo adapterja se vedno prepričajte o medsebojni združljivosti z vašo mobilno napravo. Izhodna moč polnilca se zahvaljujoč pametnemu sistemu prepoznavanja samodejno prilagaja potrebam vaše naprave.

Polniliec ima vgrajene zaščitne elemente, ki ščitijo vašo napravo pred prenapolnjenjem, pregrevanjem in kratkemu stiku.

Največja izhodna moč polnilca je 45 W.

Podpira hitro polnjenje.

Z USB Power Delivery (USB PD) lahko napolnite 50 % baterije iPhonea v 30 minutah.

Varnostna navodila:


1. Adapterja ne uporabljajte, če vsebuje kakršnekoli znake poškodbe.
2. Ne poskušajte odpreti adapterja, zaščitite ga pred vlago, vodo ali visokimi temperaturami. Ne postavljajte adapterja blizu toplotnih virov.
3. V primeru, da zaznate nenavadno segrevanje adapterja, zvoke ali druge znake okvare, odklopite adapter od električnega omrežja in kontaktirajte ustreznega tehnika.
4. Hranite izven dosega otrok.
5. Očistite adapter in vse njegove vhode, preden ga očistite, odklopite adapter od napajanja, čistite le s suho krpo.
6. Pri uporabi se lahko adapter rahlo segreje, povečano pozornost namenite prekomernemu segrevanju. V tem primeru adapter odklopite od električnega omrežja. Na adapter ne postavljajte nobenih predmetov.
7. Če adapterja ne uporabljate, ga vedno odklopite z električnega omrežja.
8. Zaščitite adapter pred padci in udarci.
9. V vhod adapterja ne vstavljajte nobenih predmetov.
10. Ne uporabljajte sile za vstavitve USB-C kabla v vhod adapterja.
11. Adapter uporabljajte izključno v skladu z navodili, navedenimi v tem priročniku.

Izključitev odgovornosti:

Ta polnilnica je namenjena izključno za uporabo v povezavi z ustrezno mobilno napravo. Pred prvo uporabo polnilnice in nove naprave vedno preverite njuno medsebojno združljivost. Proizvajalec ne prevzema nobene odgovornosti za morebitno škodo na mobilni ali drugi napravi, povzročeno z neustrezno uporabo tega izdelka.

RoHS Ta izdelek izpolnjuje smernice Evropske unije o omejevanju uporabe nekaterih nevarnih snovi v električnih in elektronskih napravah.

 Razred II – Zaščita pred udarom električne energije je zagotovljena z dvojno ali ojačeno izolacijo.

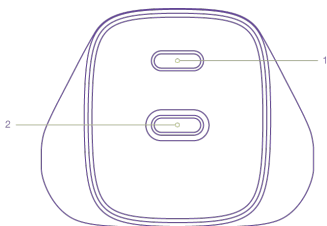
 Ta izdelek ustreza vsem osnovnim zahtevam direktiv EU, ki se nanj nanašajo.

UPUTSTVO ZA UPOTREBU

Hvala što ste odabrali naš proizvod. Molimo vas da pažljivo pročitate ovaj priručnik za korisnike pre nego što upotrebite proizvod i da ga pažljivo čuvate za buduću upotrebu. Verujemo da ćete biti zadovoljni našim proizvodom.

Opis proizvoda:

1. USB-C izlaz 1
2. USB-C izlaz 2



Tehnički parametri:

Ulaz: 110–240V ~ 50/60Hz, 1A

Izlaz C1: 5V/3A, 9V/3A, 12V/3A, 15V/3A, 20V/2.25A

Izlaz C2: 5V/2.4A, 9V/2.22A, 12V/2.5A, 15V/2A, 20V/2.25A

Izlaz C1 + C2: C1 Maks 25W (5V/2.4A, 9V/2.22A, 12V/2.08A, 15V/1.66A, 20V/1.25A) + C2 Maks 18W (5V/2.4A, 9V/2A)

Pametno punjenje: Power Delivery

Maks. snaga: 45W

Materijal: PC s V0

Dimenzije: 48,9 d7 39 d7 67,2 mm

Težina: 92 g

Sadržaj pakovanja:

- 1× ForceBoost GaN 45W sa G tip punjačem
- 1× uputstvo za upotrebu

Upotreba proizvoda:

Za punjenje uređaja priključite USB-C kabl u ulaz na adapteru, a drugi kraj kabla priključite u svoje uređaj.

Pre korišćenja adaptera, obavezno proverite međusobnu kompatibilnost sa vašim mobilnim uređajem.

Izlazna snaga punjača se zahvaljujući inteligentnom sistemu prepoznavanja automatski prilagođava potrebama vašeg uređaja.

Punjač poseduje ugrađene zaštitne elemente koji štite vaše uređaje od prekomernog strujnog opterećenja, pregrevanja i prepunjavanja.

Maksimalna izlazna snaga punjača iznosi 45W.

Podržava brzo punjenje.

Zahvaljujući USB Power Delivery (USB PD) možete napuniti 50 % baterije iPhonea za 30 minuta.

Bezbednosna uputstva:

1. Ne koristite adapter ako pokazuje bilo kakve znake oštećenja.
2. Ne pokušavajte otvoriti adapter, čuvajte ga od vlage, vode ili visokih temperatura. Ne postavljajte adapter blizu izvora toplote.
3. U slučaju da primijetite neobično pregrevanje adaptera, zvukove ili druge znakove kvara, isključite adapter iz električne mreže i kontaktirajte nadležnog tehničara.
4. Držite van domašaja djece.
5. Održavajte adapter i sve njegove ulaze čistima, prije čišćenja isključite adapter iz napajanja, čistite samo suvom krpom.
6. Tokom korišćenja, adapter može blago zagrijavati, obratite posebnu pažnju na prekomjerno pregrevanje. U tom slučaju, isključite adapter iz električne mreže. Ne stavljajte nikakve predmete na adapter.
7. Ako ne koristite adapter, uvijek ga isključite iz električne mreže.
8. Čuvajte adapter od padova i udaraca.
9. Ne stavljajte nikakve predmete u ulaz adaptera.
10. Ne koristite silu da biste umetnuli USB-C kabl u ulaz adaptera.
11. Koristite adapter isključivo u skladu sa uputstvima navedenim u ovom priručniku.

Isključenje odgovornosti:

Ova punjač je namenjena isključivo za korišćenje u vezi sa odgovarajućim mobilnim uređajem. Uvek pre prvog korišćenja punjača i novog uređaja, proverite njihovu međusobnu kompatibilnost. Proizvođač ne snosi nikakvu odgovornost za eventualnu štetu na mobilnom ili drugom uređaju uzrokovanu nepravilnim korišćenjem ovog proizvoda.

RoHS Ovaj proizvod ispunjava smernice Evropske unije o ograničavanju upotrebe određenih opasnih supstanci u električnim i elektronskim uređajima.

 Treda II – Zaštita od delovanja električne struje je obezbeđena dvostrukom ili pojačanom izolacijom.

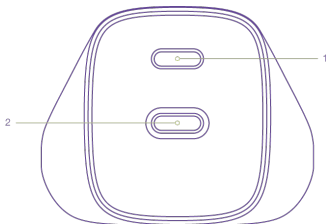
 Ovaj proizvod je u skladu sa svim osnovnim zahtevima EU direktiva koje se na njega odnose.

BRUKSANVISNING

Tack så mycket för att du valde vår produkt. Vänligen läs noga igenom denna användarmanual innan du använder produkten och spara den noggrant för framtida bruk. Vi tror att du kommer att vara nöjd med vår produkt.

Produktbeskrivning:

1. USB-C utgång 1
2. USB-C utgång 2



Tekniska parametrar:

Ingång: 110–240V ~ 50/60Hz, 1A

Utgång C1: 5V/3A, 9V/3A, 12V/3A, 15V/3A, 20V/2.25A

Utgång C2: 5V/2.4A, 9V/2.22A, 12V/2.5A, 15V/2A, 20V/2.25A

Utgång C1 + C2: C1 Max 25W (5V/2.4A, 9V/2.22A, 12V/2.08A, 15V/1.66A, 20V/1.25A) + C2 Max 18W (5V/2.4A, 9V/2A)

Intelligent laddning: Power Delivery

Max. effekt: 45W

Material: PC med VO

Mått: 48,9 × 39 × 67,2 mm

Vikt: 92 g

Innehåll i förpackningen:

1× ForceBoost GaN 45W med G-typ laddare

1× användarmanual

Användning av produkten:

För att ladda enheten, anslut USB-C-kabeln till ingången i adaptorn och anslut den andra änden av kabeln till din enhet.

Innan du använder adaptorn, säkerställ alltid ömsesidig kompatibilitet med din mobila enhet.

Utgångseffekten av laddaren anpassar automatiskt efter behovet hos din enhet tack vare det intelligenta igenkänningssystemet.

Laddaren har inbyggda skyddsfunktioner som skyddar din enhet mot överström, överhettning och överspänning.

Maximal utgångseffekt för laddaren är 45W.

Den stödjer snabbladdning.

Med USB Power Delivery (USB PD) kan du ladda 50 % av batteriet på din iPhone på 30 minuter.

Säkerhetsinstruktioner:

1. Använd inte adaptorn om det finns några skador.
2. Försök inte öppna adaptorn, skydda den från fukt, vatten eller höga temperaturer. Placera inte adaptorn nära värmekällor.
3. Om du upplever ovanliga överhettningar, ljud eller andra tecken på fel, koppla bort adaptorn från elnätet och kontakta en kvalificerad tekniker.
4. Förvara utom räckhåll för barn.
5. Håll adaptorn och alla dess ingångar rena, koppla bort adaptorn från strömförsörjningen innan du rengör, rengör endast med en torr trasa.
6. Vid användning kan adaptorn bli lätt varm, ge extra uppmärksamhet vid överdriven överhettning. I så fall koppla bort adaptorn från elnätet. Placera inga föremål på adaptorn.
7. Om du inte använder adaptorn, koppla alltid bort den från elnätet.
8. Skydda adaptorn från fall och stötar.
9. Stoppa inte in några föremål i adaptorns ingång.
10. Använd inte våld för att ansluta USB-C-kabeln till adaptorns ingång.
11. Använd endast adaptorn i enlighet med instruktionerna i denna manual.

Ansvarsfriskrivning:

Denna laddare är endast avsedd för användning med kompatibel mobil utrustning. Kontrollera alltid deras ömsesidiga kompatibilitet före första användningen av laddaren och den nya utrustningen. Tillverkaren tar inget ansvar för eventuell skada på mobiltelefon eller annan utrustning orsakad av felaktig användning av denna produkt.

RoHS This product complies with the European Union directive on the restriction of the use of certain hazardous substances in electrical and electronic equipment.



Class II – Protection against electric shock is ensured by double or reinforced insulation.



This product meets all the basic requirements of the EU directives applicable to it.