

ForceBoost GaN 20W - Type G

Wall charger SA20b with Type G charger



spello
by EPICO

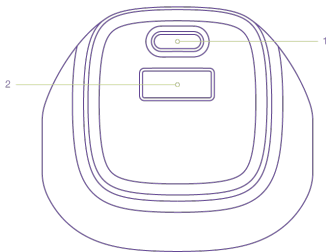
SPELL-NA-SA20b-ON

NÁVOD K POUŽITÍ

Děkujeme, že jste si vybrali náš produkt. Přečtěte si, prosím, pečlivě tuto uživatelskou příručku před použitím produktu a pečlivě ji uschovejte pro budoucí použití. Věříme, že budete s naším produktem spokojeni.

Popis produktu:

1. USB-C výstup
2. USB-A výstup



Technické parametry:

Vstup: 100-240V \sim 50/60Hz 0.5A
Výstup 1: USB-C: 5V/3A, 9V/2.22A, 12V/1.67A
Výstup 2: USB-A: 5V/3A, 9V/2A, 12V/1.5A
Výstup USB-C + USB-A: Max 15W (5V/3A)
Chytré nabíjení: Power Delivery
Max. výkon: 20W
Materiál: PC s VO
Rozměry: 49 × 44,4 × 64,23 mm
Váha: 49 g

Obsah balení:

1× ForceBoost GaN 20W se zástrčkou typu G
1× návod k použití

Použití produktu:

Pro nabití zařízení připojte USB-C/USB-A kabel do vstupu v adaptéru a druhý konec kabelu připojte do svého zařízení.

Před použitím adaptéru se vždy ujistěte o vzájemné kompatibilitě s vaším mobilním zařízením. Výstupní výkon nabíječky se díky inteligentnímu systému rozpoznávání automaticky přizpůsobí potřebám vašeho zařízení.

Nabíječka disponuje vestavěnými ochrannými prvky, které chrání vaše zařízení před nadměrným proudem, přehřátím a přebíjením.

Maximální výstupní výkon nabíječky je 20W.

Podporuje rychlé nabíjení.

Díky USB Power Delivery (USB PD) můžete dobít 50 % baterie iPhoneu za 30 minut.

Bezpečnostní pokyny:

1. Adaptér nepoužívejte, pokud jeví jakékoli známky poškození.
2. Nepokoušejte se adaptér otevřít, chraňte před vlhkostí, vodou či vysokými teplotami. Neumísťujte adaptér k tepelným zdrojům.
3. V případě, že zaznamenáte neobvyklé přehřívání adaptéru, zvuky či jiné známky poruchy, odpojte adaptér od elektrické sítě a kontaktujte příslušného technika.
4. Uchovávejte mimo dosah dětí.
5. Udržujte adaptér a všechny jeho vstupy čisté, před čistěním odpojte adaptér od napájení, čistěte pouze suchým hadříkem.
6. Při použití se adaptér může mírně zahřívat, zvýšenou pozornost věnujte nadměrnému přehřívání. V takovém případě adaptér odpojte od elektrické sítě. Na adaptér nepokládejte žádné předměty.
7. Pokud adaptér nepoužíváte, vždy jej vypojte z elektrické sítě.
8. Chraňte adaptér před pády a nárazy.
9. Do vstupu adaptéru nekládejte žádné předměty.
10. Nepoužívejte násilí k zasunutí USB-C/USB-A kabelu do vstupu adaptéru.
11. Používejte adaptér výhradně v souladu s pokyny uvedenými v tomto návodu.

Vyloučení odpovědnosti:

Tato nabíječka je určena pouze pro použití ve spojení s vhodným mobilním zařízením. Vždy před prvním použitím nabíječky a nového zařízení, ověřte jejich vzájemnou kompatibilitu. Výrobce nenesе žádnou odpovědnost za případnou škodu na mobilním či jiném zařízení způsobenou nesprávným použitím tohoto produktu.

RoHS Tento produkt splňuje směrnice Evropské unie o omezení používání některých nebezpečných látek v elektrických a elektronických zařízeních.



Třída II – Ochrana před úrazem elektrickým proudem je zajištěna dvojitou nebo zesílenou izolací.



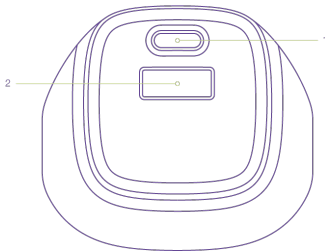
Tento produkt splňuje veškeré základní požadavky směrnic EU, které se na něj vztahují.

ИНСТРУКЦИИ ЗА УПОТРЕБА

Благодарим ви, че избрахте нашия продукт. Моля, прочетете внимателно това ръководство за потребителя преди да използвате продукта и го запазете за бъдеща употреба. Вярваме, че ще бъдете доволни от нашия продукт.

Описание на продукта:

1. USB-C изход
2. USB-A изход



Технически параметри:

Вход: 100-240V~50/60Hz 0.5A
Изход 1: USB-C: 5V/3A, 9V/2.22A, 12V/1.67A
Изход 2: USB-A: 5V/3A, 9V/2A, 12V/1.5A
Изход USB-C + USB-A: Макс 15W (5V/3A)
Умно зареждане: Power Delivery
Макс. мощност: 20W
Материал: PC с VO
Размери: 49 × 44.4 × 64.23 mm
Тегло: 49 g

Съдържание на опаковката:

- 1× ForceBoost GaN 20W с G-тип щепсел
- 1× инструкции за употреба

Употреба на продукта:

За зареждане свържете USB-C/USB-A кабел в входа на адаптера, а другия край на кабела свържете с вашето устройство.

Преди да използвате адаптера, уверете се, че е съвместим с вашето мобилно устройство.

Изходната мощност на зарядното устройство автоматично се адаптира според нуждите на вашето устройство благодарение на интелигентната система за разпознаване.

Зарядното устройство разполага с вградени защитни елементи, които предпазват вашето устройство от прекомерен ток, прегряване и презареждане.

Максималната изходна мощност на зарядното устройство е 20W.

Поддържа бързо зареждане.

Благодарение на USB Power Delivery (USB PD) можете да заредите 50% от батерията на iPhone за 30 минути.

Инструкции за безопасност:

1. Не използвайте адаптера, ако има каквито и да било следи от повреда.
2. Не се опитвайте да отваряте адаптера, предпазвайте го от влага, вода или високи температури. Не поставяйте адаптера близо до източници на топлина.
3. В случай, че забележите необичайно прегряване на адаптера, звуци или други признаци на неизправност, изключете адаптера от електрическата мрежа и се свържете с отговорния техник.
4. Съхранявайте на място недостъпно за деца.
5. Поддържайте адаптера и всички негови входове чисти, преди почистване изключете адаптера от захранване, почиствайте само с чиста, суха кърпа.
6. При употреба адаптерът може леко да се нагрива, обърнете повишено внимание на прекомерното прегряване. В такъв случай изключете адаптера от електрическата мрежа. Не поставяйте никакви предмети върху адаптера.
7. Ако не използвате адаптера, винаги го изключвайте от електрическата мрежа.
8. Предпазвайте адаптера от падания и удари.
9. Не поставяйте никакви предмети в входа на адаптера.
10. Не използвайте сила, за да поставите USB-C/USB-A кабел в входа на адаптера.
11. Използвайте адаптера единствено в съответствие с указанията, посочени в това ръководство.

Освобождение от отговорност:

Този зарядно устройство е предназначено само за употреба с подходящо мобилно устройство. Винаги преди първата употреба на зарядното и новото устройство, проверявайте тяхната взаимна съвместимост. Производителят не носи никаква отговорност за евентуални щети на мобилното или друго устройство, причинени от неправилната употреба на този продукт.

RoHS Този продукт отговаря на директивата на Европейския съюз за ограничаване на употребата на някои опасни вещества в електрически и електронни уреди.

Триграда II – Защита от вредно електрическо напрежение е осигурена с двойна или подсилена изолация.

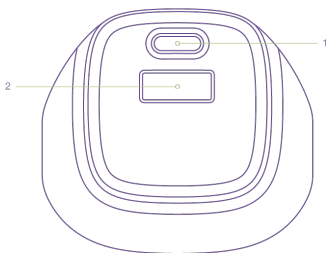
Този продукт отговаря на всички основни изисквания на директивите на ЕС, които го засягат.

BRUGSANVISNING

Tak for at du har valgt vores produkt. Læs venligst denne brugervejledning omhyggeligt, inden du bruger produktet, og opbevar den omhyggeligt til fremtidig brug. Vi tror på, at du vil være tilfreds med vores produkt.

Produktbeskrivelse:

1. USB-C udgang
2. USB-A udgang



Tekniske parametre:

Input: 100-240V~50/60Hz 0.5A
Output 1: USB-C: 5V/3A, 9V/2.22A, 12V/1.67A
Output 2: USB-A: 5V/3A, 9V/2A, 12V/1.5A
USB-C + USB-A Output: Max 15W (5V/3A)
Smart Charging: Power Delivery
Max. Power: 20W
Material: PC with VO
Dimensions: 49 × 44.4 × 64.23 mm
Weight: 49 g

Indhold af pakken:

- 1× ForceBoost GaN 20W med G-type stik
- 1× brugsanvisning

Produktanvendelse:

For at oplade enheden, tilslut USB-C/USB-A kablet til indgangen i adapteren, og tilslut den anden ende af kablet til din enhed.

Før brug af adapteren, sørg altid for gensidig kompatibilitet med din mobile enhed.

Udgangseffekten af opladeren tilpasser sig automatisk til behovene hos din enhed takket være det intelligente genkendelsessystem.

Opladeren har indbyggede beskyttelsesfunktioner, der beskytter din enhed mod overskydende strøm, overophedning og overbelastning.

Den maksimale udgangseffekt af opladeren er 20W.

Understøtter hurtig opladning.

Med USB Power Delivery (USB PD) kan du oplade 50 % af batteriet i din iPhone på 30 minutter.

Sikkerhedsanvisninger:

1. Brug ikke adapteren, hvis der er tegn på beskadigelse.
2. Forsøg ikke at åbne adapteren, beskytt den mod fugt, vand eller høje temperaturer. Placer ikke adapteren tæt på varmekilder.
3. Hvis du bemærker usædvanlig overophedning af adapteren, lyde eller andre tegn på fejl, skal du frakoble adapteren fra elnettet og kontakte en kvalificeret tekniker.
4. Opbevar den uden for børns rækkevidde.
5. Hold adapteren og alle dens indgange rene, frakobl adapteren fra strømforsyningen inden rengøring, og rengør kun med en tør klud.
6. Under brug kan adapteren blive let varm, vær opmærksom på overophedning. I så fald, frakobl adapteren fra elnettet. Læg ikke genstande på adapteren.
7. Hvis du ikke bruger adapteren, skal du altid frakoble den fra elnettet.
8. Beskyt adapteren mod fald og stød.
9. Indsæt ikke genstande i adapterens indgang.
10. Brug ikke magt til at indsætte USB-C/USB-A-kablet i adapterens indgang.
11. Brug kun adapteren i overensstemmelse med de instruktioner, der er angivet i denne vejledning.

Afgørelse om ansvar:

Denne oplader er kun beregnet til brug sammen med compatible mobile enheder. Kontroller altid kompatibiliteten mellem opladeren og den nye enhed, før du bruger dem første gang. Producenten påtager sig intet ansvar for eventuelle skader på mobilen eller andre enheder forårsaget af forkert brug af dette produkt.

RoHS Dette produkt overholder EU's direktiv om begrænsning af brugen af visse farlige stoffer i elektrisk og elektronisk udstyr.

 Trin II – Beskyttelse mod elektrisk stød er sikret ved hjælp af dobbelt eller forstærket isolering.

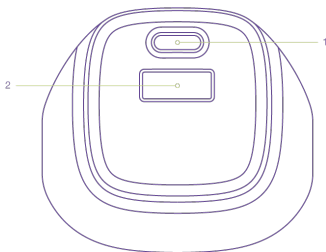
 Dette produkt opfylder alle grundlæggende krav i de EU-direktiver, der gælder for det.

GEBRAUCHSANWEISUNG

Vielen Dank, dass du dich für unser Produkt entschieden hast. Bitte lese diese Bedienungsanleitung sorgfältig durch, bevor du das Produkt verwendest, und bewahre sie gut für die zukünftige Nutzung auf. Wir sind überzeugt, dass du mit unserem Produkt zufrieden sein wirst.

Produktbeschreibung:

1. USB-C Ausgang
2. USB-A Ausgang



Technische Parameter:

Eingang: 100-240V \sim 50/60Hz 0,5A

Ausgang 1: USB-C: 5V/3A, 9V/2,22A, 12V/1,67A

Ausgang 2: USB-A: 5V/3A, 9V/2A, 12V/1,5A

Ausgang USB-C + USB-A: Max 15W (5V/3A)

Intelligentes Laden: Power Delivery

Max. Leistung: 20W

Material: PC mit VO

Abmessungen: 49 x 44,4 x 64,23 mm

Gewicht: 49 g

Inhalt der Verpackung:

- 1x ForceBoost GaN 20W mit G-Stecker
- 1x Bedienungsanleitung

Verwendung des Produkts:

Um das Gerät aufzuladen, schließen Sie ein USB-C/USB-A-Kabel an den Eingang des Adapters und das andere Ende des Kabels an Ihr Gerät an.

Vor der Verwendung des Adapters stellen Sie sicher, dass Ihr mobiles Gerät damit kompatibel ist.

Die Ausgangsleistung des Ladegeräts passt sich dank des intelligenten Erkennungssystems automatisch den Anforderungen Ihres Geräts an.

Das Ladegerät verfügt über integrierte Schutzfunktionen, die Ihr Gerät vor Überstrom, Überhitzung und Überladung schützen.

Die maximale Ausgangsleistung des Ladegeräts beträgt 20W.

Es unterstützt schnelles Laden.

Dank USB Power Delivery (USB PD) können Sie 50 % des iPhone-Akkus in 30 Minuten aufladen.

Sicherheitsanweisungen:


1. Verwenden Sie den Adapter nicht, wenn er sichtbare Beschädigungen aufweist.
2. Versuchen Sie nicht, den Adapter zu öffnen, schützen Sie ihn vor Feuchtigkeit, Wasser oder hohen Temperaturen. Positionieren Sie den Adapter nicht in der Nähe von Wärmequellen.
3. Falls Sie ungewöhnliche Überhitzung des Adapters, Geräusche oder andere Anzeichen eines Fehlers bemerken, trennen Sie den Adapter vom Stromnetz und kontaktieren Sie einen zuständigen Techniker.
4. Bewahren Sie ihn außerhalb der Reichweite von Kindern auf.
5. Halten Sie den Adapter und alle seine Anschlüsse sauber. Trennen Sie den Adapter vor dem Reinigen von der Stromquelle und reinigen Sie ihn nur mit einem trockenen Tuch.
6. Bei Benutzung kann der Adapter leicht warm werden, schenken Sie übermäßiger Überhitzung besondere Aufmerksamkeit. In diesem Fall trennen Sie den Adapter vom Stromnetz. Legen Sie keine Gegenstände auf den Adapter.
7. Wenn Sie den Adapter nicht benutzen, ziehen Sie ihn immer vom Stromnetz ab.
8. Schützen Sie den Adapter vor Stößen und Fallen.
9. Stecken Sie keine Gegenstände in den Anschluss des Adapters.
10. Verwenden Sie keine Gewalt, um ein USB-C/USB-A Kabel in den Anschluss des Adapters zu stecken.
11. Verwenden Sie den Adapter ausschließlich gemäß den in dieser Anleitung angegebenen Anweisungen.

Haftungsausschluss:

Dieses Ladegerät ist nur für die Verwendung mit kompatiblen mobilen Geräten vorgesehen. Überprüfen Sie vor der ersten Verwendung des Ladegeräts und des neuen Geräts deren gegenseitige Kompatibilität. Der Hersteller übernimmt keine Verantwortung für Schäden an mobilen oder anderen Geräten, die durch falsche Verwendung dieses Produkts verursacht werden.

RoHS Dieses Produkt erfüllt die Richtlinien der Europäischen Union zur Beschränkung der Verwendung bestimmter gefährlicher Stoffe in elektrischen und elektronischen Geräten.

 Klasse II – Der Schutz gegen elektrischen Schlag ist durch doppelte oder verstärkte Isolierung gewährleistet.

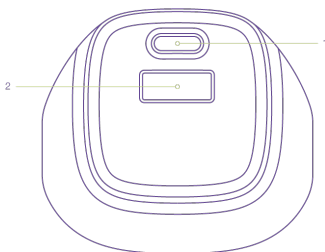
 Dieses Produkt erfüllt alle grundlegenden Anforderungen der EU-Richtlinien, die für es gelten.

USAGE INSTRUCTIONS

Thank you for choosing our product. Please read this user manual carefully before using the product and keep it safe for future reference. We believe you will be satisfied with our product.

Product description:

1. USB-C output
2. USB-A output



Technical specifications:

Input: 100-240V~50/60Hz 0.5A

Output 1: USB-C: 5V/3A, 9V/2.22A, 12V/1.67A

Output 2: USB-A: 5V/3A, 9V/2A, 12V/1.5A

Output USB-C + USB-A: Max 15W (5V/3A)

Smart Charging: Power Delivery

Max. Power: 20W

Material: PC with VO

Dimensions: 49 × 44.4 × 64.23 mm

Weight: 49 g

Contents of the package:

- 1× ForceBoost GaN 20W with Type G plug
- 1× user manual

Product usage:

To charge the device, connect a USB-C/USB-A cable to the input on the charger and plug the other end into your device.

Before using the charger, always ensure compatibility with your mobile device.

The output power of the charger automatically adjusts to meet the needs of your device thanks to an intelligent recognition system.

The charger features built-in protective elements that safeguard your device against excessive current, overheating, and overcharging.

The maximum output power of the charger is 20W.

It supports fast charging.

With USB Power Delivery (USB PD), you can recharge 50% of your iPhone's battery in just 30 minutes.

Safety Instructions:

1. Do not use the adapter if there are any signs of damage.
2. Do not attempt to open the adapter; protect it from moisture, water, or high temperatures. Do not place the adapter near heat sources.
3. If you notice any unusual overheating of the adapter, sounds, or any other signs of malfunction, disconnect the adapter from the electrical network and contact the relevant technician.
4. Keep out of reach of children.
5. Keep the adapter and all its inputs clean; before cleaning, disconnect the adapter from the power supply and clean only with a dry cloth.
6. When in use, the adapter may become slightly warm; pay special attention to excessive overheating. In such cases, disconnect the adapter from the electrical network. Do not place any objects on the adapter.
7. If you are not using the adapter, always unplug it from the electrical network.
8. Protect the adapter from falls and impacts.
9. Do not insert any objects into the adapter's input.
10. Do not use force to insert the USB-C/USB-A cable into the adapter input.
11. Use the adapter exclusively in accordance with the instructions provided in this manual.

Disclaimer:

This charger is intended for use only with compatible mobile devices. Always check their mutual compatibility before the first use of the charger and the new device. The manufacturer bears no responsibility for any damage to mobile or other devices caused by improper use of this product.

RoHS This product complies with the European Union directive on the restriction of the use of certain hazardous substances in electrical and electronic equipment.



Class II – Protection against electric shock is ensured by double or reinforced insulation.



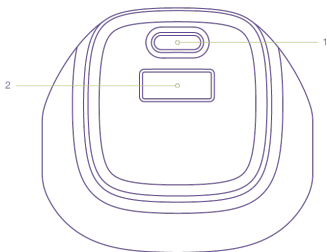
This product meets all the basic requirements of the EU directives applicable to it.

INSTRUCCIONES DE USO

Gracias por elegir nuestro producto. Por favor, lea detenidamente este manual del usuario antes de usar el producto y guárdelo cuidadosamente para futuras consultas. Creemos que estará satisfecho con nuestro producto.

Descripción del producto:

1. Salida USB-C
2. Salida USB-A



Parámetros técnicos:

Entrada: 100-240V\~50/60Hz 0.5A
Salida 1: USB-C: 5V/3A, 9V/2.22A, 12V/1.67A
Salida 2: USB-A: 5V/3A, 9V/2A, 12V/1.5A
Salida USB-C + USB-A: Máx 15W (5V/3A)
Carga inteligente: Power Delivery
Potencia máxima: 20W
Material: PC con VO
Dimensiones: 49 × 44,4 × 64,23 mm
Peso: 49 g

Contenido del paquete:

1× ForceBoost GaN 20W con enchufe tipo G
1× manual de instrucciones

Uso del producto:

Para cargar el dispositivo, conecte un cable USB-C/USB-A en la entrada del adaptador y el otro extremo del cable a su dispositivo.
Antes de utilizar el adaptador, asegúrese de la compatibilidad mutua con su dispositivo móvil. La potencia de salida del cargador se ajusta automáticamente a las necesidades de su dispositivo gracias a un inteligente sistema de reconocimiento.
El cargador cuenta con elementos de protección integrados que protegen su dispositivo contra sobrecorriente, sobrecalentamiento y sobrecarga.
La potencia de salida máxima del cargador es de 20W.
Soporta carga rápida.
Gracias a USB Power Delivery (USB PD), puede cargar el 50 % de la batería de su iPhone en 30 minutos.

Instrucciones de seguridad:


1. No utilice el adaptador si presenta alguna señal de daño.
2. No intente abrir el adaptador, protéjalo de la humedad, el agua o temperaturas altas. No coloque el adaptador cerca de fuentes de calor.
3. En caso de que note un funcionamiento inusual del adaptador, ruidos o cualquier otra señal de fallo, desconecte el adaptador de la red eléctrica y póngase en contacto con un técnico cualificado.
4. Mantenga fuera del alcance de los niños.
5. Mantenga el adaptador y todas sus entradas limpias, antes de limpiarlo, desconéctelo de la alimentación, limpie solo con un paño seco.
6. Durante su uso, el adaptador puede calentarse ligeramente, preste atención a un calentamiento excesivo. En tal caso, desconecte el adaptador de la red eléctrica. No coloque ningún objeto sobre el adaptador.
7. Si no está utilizando el adaptador, desconéctelo siempre de la red eléctrica.
8. Proteja el adaptador de caídas y golpes.
9. No inserte ningún objeto en la entrada del adaptador.
10. No fuerce la conexión del cable USB-C/USB-A en la entrada del adaptador.
11. Utilice el adaptador exclusivamente de acuerdo con las instrucciones proporcionadas en este manual.

Exclusión de responsabilidad:

Este cargador está diseñado únicamente para su uso con dispositivos móviles compatibles. Siempre antes del primer uso del cargador y del nuevo dispositivo, compruebe su compatibilidad mutua. El fabricante no asume ninguna responsabilidad por daños en el móvil o en otro dispositivo causados por un uso incorrecto de este producto.

RoHS Este producto cumple con la directiva de la Unión Europea sobre la restricción del uso de ciertas sustancias peligrosas en dispositivos eléctricos y electrónicos.

 Clase II – La protección contra el contacto con corriente eléctrica se garantiza mediante un aislamiento doble o reforzado.

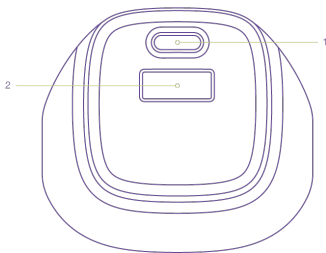
 Este producto cumple con todos los requisitos básicos de las directivas de la UE que le son aplicables.

KASUTUSJUHEND

Aitäh, et valisite meie toote. Palun lugege see kasutusjuhend hoolikalt läbi enne toote kasutamist ja hoidke see hoolikalt tulevikuks alles. Usume, et olete meie tootega rahul.

Toote kirjeldus:

1. USB-C väljund
2. USB-A väljund



Tehnilised parameetrid:

Sisend: 100-240V \sim 50/60Hz 0.5A

Väljund 1: USB-C: 5V/3A, 9V/2.22A, 12V/1.67A

Väljund 2: USB-A: 5V/3A, 9V/2A, 12V/1.5A

USB-C + USB-A väljund: Max 15W (5V/3A)

Nutikas laadimine: Power Delivery

Max. väljundvõimsus: 20W

Materjal: PC V0

Mõõdud: 49 × 44,4 × 64,23 mm

Kaal: 49 g

Pakendi sisu:

- 1× ForceBoost GaN 20W G-tüüpi laadija
- 1× kasutusjuhend

Toote kasutamine:

Seadmise laadimiseks ühendage USB-C/USB-A kaabel adapteri sisendiga ja kaabli teine ots teie seadmega.

Enne adapteri kasutamist kontrollige, et see on teie mobiiliseadmele vastastikku ühilduv.

Laadija väljundvõimsus kohandub automaatselt teie seadme vajadustele tänu nutikale tuvastussüsteemile.

Laadijal on sisseehitatud turvafunktsioonid, mis kaitsevad teie seadet liigse voolu, ülekuumenemise ja ülekoormamise eest.

Laadija maksimaalne väljundvõimsus on 20W.

Toetab kiiret laadimist.

USB Power Delivery (USB PD) abil saate iPhone'i aku 50% täis laadida 30 minuti jooksul.

Ohutusjuhised:

1. Ärge kasutage adapterit, kui sellel on mingeid kahjustuse märke.
2. Ärge proovige adapterit avada, hoidke see niiskuse, vee ja kõrgete temperatuuride eest. Ärge asetage adapterit kuumalike lähedusse.
3. Kui märkate adapteril ebatavalist ülekuumenemist, helisid või muid rikkumise märke, eraldage adapter elektrivõrgust ja võtke ühendust vastava ala spetsialistiga.
4. Hoidke laste käeulatuses eemal.
5. Hoidke adapter ja kõik selle pistikud puhtad, enne puhastamist eraldage adapter toiteallikast, puhastage ainult kuiva lapiga.
6. Adapter võib kasutamisel kergelt soojeneda, pöörake erilist tähelepanu liigsele ülekuumenemisele. Sellisel juhul eraldage adapter elektrivõrgust. Ärge asetage adapterile mingeid esemeid.
7. Kui te adapterit ei kasuta, eemaldage see alati elektrivõrgust.
8. Kaitske adapterit kukkumise ja pöretuste eest.
9. Ärge sisestage adapteri pesa mingeid esemeid.
10. Ärge kasutage jõudu USB-C/USB-A kaabli adapterisse sisestamiseks.
11. Kasutage adapterit ainult vastavalt käesolevas juhendis toodud juhistele.

Vastutuse välistamine:

See laadija on mõeldud kasutamiseks ainult koos sobiva mobiiliseadmega. Enne laadija ja uue seadme esmakordset kasutamist kontrollige nende vastastikku ühilduvust. Tootja ei vastuta mobiilse või muu seadme kahjustuste eest, mis on põhjustatud toote vale kasutamise tõttu.

See toode vastab Euroopa Liidu suunistele, mis käsitlevad teatud ohtlike ainete kasutamise piiramist elektri- ja elektroonikaseadmetes.



Tõrje II – Kaitse elektrilise voolu mõju eest on tagatud topelt- või tugevdatud isoleeringuga.



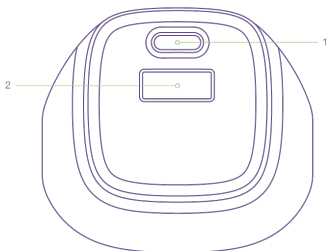
See toode vastab kõikidele Euroopa Liidu direktiividele, mis sellele kehtivad.

INSTRUCTIONS D'UTILISATION

Merci d'avoir choisi notre produit. Veuillez lire attentivement ce manuel d'utilisation avant d'utiliser le produit et conservez-le soigneusement pour une utilisation future. Nous sommes convaincus que vous serez satisfait de notre produit.

Description du produit :

1. Sortie USB-C
2. Sortie USB-A



Paramètres techniques :

Entrée : 100-240V~50/60Hz 0.5A

Sortie 1 : USB-C : 5V/3A, 9V/2.22A, 12V/1.67A

Sortie 2 : USB-A : 5V/3A, 9V/2A, 12V/1.5A

Sortie USB-C + USB-A : Max 15W (5V/3A)

Chargement intelligent : Power Delivery

Max. puissance : 20W

Matériau : PC avec VO

Dimensions : 49 × 44,4 × 64,23 mm

Poids : 49 g

Contenu de l'emballage :

- 1× ForceBoost GaN 20W avec chargeur de type G
- 1× manuel d'utilisation

Utilisation du produit :

Pour charger l'appareil, connectez un câble USB-C/USB-A à l'entrée de l'adaptateur et l'autre extrémité du câble à votre appareil.

Avant d'utiliser l'adaptateur, veuillez vous assurer de la compatibilité avec votre appareil mobile.

La puissance de sortie du chargeur s'adapte automatiquement aux besoins de votre appareil grâce à un système intelligent de détection.

Le chargeur est équipé de dispositifs de protection intégrés qui protègent votre appareil contre les surintensités, la surchauffe et la surcharge.

La puissance de sortie maximale du chargeur est de 20W.

Il prend en charge la charge rapide.

Grâce à l'USB Power Delivery (USB PD), vous pouvez recharger 50 % de la batterie de l'iPhone en 30 minutes.

Consignes de sécurité :

1. N'utilisez pas l'adaptateur s'il présente des signes de dommage.
2. Ne tentez pas d'ouvrir l'adaptateur, protégez-le de l'humidité, de l'eau ou des températures élevées. Ne placez pas l'adaptateur près de sources de chaleur.
3. Si vous notez un comportement inhabituel de l'adaptateur, des bruits ou d'autres signes de défaillance, débranchez l'adaptateur du réseau électrique et contactez un technicien qualifié.
4. Gardez hors de portée des enfants.
5. Gardez l'adaptateur et toutes ses entrées propres, déconnectez l'adaptateur de l'alimentation avant le nettoyage, nettoyez uniquement avec un chiffon sec.
6. Lors de son utilisation, l'adaptateur peut chauffer légèrement, portez une attention particulière à une surchauffe excessive. Dans ce cas, débranchez l'adaptateur du réseau électrique. Ne placez aucun objet sur l'adaptateur.
7. Si vous n'utilisez pas l'adaptateur, débranchez toujours de l'alimentation électrique.
8. Protégez l'adaptateur des chutes et des chocs.
9. Ne placez aucun objet dans l'entrée de l'adaptateur.
10. N'utilisez pas de force pour insérer un câble USB-C/USB-A dans l'entrée de l'adaptateur.
11. Utilisez l'adaptateur uniquement conformément aux instructions fournies dans ce manuel.

Exclusion de responsabilité :

Ce chargeur est destiné uniquement à être utilisé avec des appareils mobiles compatibles. Avant la première utilisation du chargeur et du nouvel appareil, vérifiez leur compatibilité mutuelle. Le fabricant décline toute responsabilité en cas de dommages causés à un mobile ou à un autre appareil en raison d'une utilisation incorrecte de ce produit.

RoHS Ce produit est conforme à la directive de l'Union européenne sur la restriction de l'utilisation de certaines substances dangereuses dans les appareils électriques et électroniques.

Classe II – La protection contre les chocs électriques est assurée par une double isolation ou une isolation renforcée.

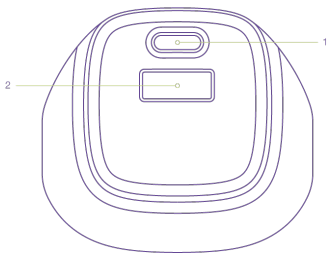
Ce produit répond à toutes les exigences de base des directives de l'UE qui lui sont applicables.

UPUTE ZA UPORABU

Hvala što ste odabrali naš proizvod. Molimo vas da pažljivo pročitate ovaj priručnik za korisnike prije korištenja proizvoda i pažljivo ga čuvajte za buduću upotrebu. Vjerujemo da ćete biti zadovoljni našim proizvodom.

Opis proizvoda:

1. USB-C izlaz
2. USB-A izlaz



Tehničke specifikacije:

Ulaz: 100-240V~50/60Hz 0.5A

Izlaz 1: UBS-C: 5V/3A, 9V/2.22A, 12V/1.67A

Izlaz 2: USB-A: 5V/3A, 9V/2A, 12V/1.5A

Izlaz USB-C + USB-A: Max 15W (5V/3A)

Pametno punjenje: Power Delivery

Max. snaga: 20W

Materijal: PC s VO

Dimenzije: 49 × 44,4 × 64,23 mm

Težina: 49 g

Sadržaj pakiranja:

1× ForceBoost GaN 20W s G tipom punjačem

1× upute za korištenje

Korištenje proizvoda:

Za punjenje uređaja povežite USB-C/USB-A kabel u ulaz adaptera, a drugi kraj kabela povežite s vašim uređajem.

Prije upotrebe adaptera, unaprijed se pobrinite za međusobnu kompatibilnost s vašim mobilnim uređajem.

Izlazna snaga punjača automatski se prilagođava potrebama vašeg uređaja zahvaljujući inteligentnom sustavu prepoznavanja.

Punjač ima ugrađene zaštitne mehanizme koji štite vaše uređaje od prekomjernog strujnog opterećenja, pregrijavanja i prepunjavanja.

Maksimalna izlazna snaga punjača je 20W.

Podržava brzo punjenje.

Zahvaljujući USB Power Delivery (USB PD) možete napuniti 50 % baterije iPhonea za 30 minuta.

Sigurnosne upute:

1. Ne koristite adapter ako sadrži bilo kakve znakove oštećenja.
2. Nepokušavajte otvoriti adapter, štite ga od vlage, vode ili visokih temperatura. Ne postavljajte adapter blizu izvora topline.
3. Ako primijetite neobično pregrijavanje adaptera, zvukove ili druge znakove kvara, isključite adapter iz električne mreže i kontaktirajte odgovarajućeg tehničara.
4. Držite izvan doseg djece.
5. Održavajte adapter i sve njegove ulaze čistima, prije čišćenja isključite adapter iz napajanja, čistite samo suhom krpom.
6. Tijekom korištenja adapter se može blago zagrijati, posvetite posebnu pažnju pretjeranom pregrijavanju. U tom slučaju isključite adapter iz električne mreže. Na adapter ne stavljajte nikakve predmete.
7. Ako ne koristite adapter, uvijek ga isključite iz električne mreže.
8. Štite adapter od pada i udaraca.
9. Ne umetnite nikakve predmete u ulaz adaptera.
10. Ne koristite silu za umetanje USB-C/USB-A kabela u ulaz adaptera.
11. Koristite adapter isključivo u skladu s uputama navedenim u ovom priručniku.

Isključenje odgovornosti:

Ovaj punjač je namijenjen isključivo za korištenje u kombinaciji sa odgovarajućim mobilnim uređajem. Prije prve upotrebe punjača i novog uređaja, provjerite njihovu međusobnu kompatibilnost. Proizvođač ne snosi nikakvu odgovornost za eventualnu štetu na mobilnom ili drugom uređaju uzrokovanu nepravilnom upotrebom ovog proizvoda.

Ovaj proizvod ispunjava smjernice Europske unije o ograničavanju uporabe nekih opasnih tvari u električnim i elektroničkim uređajima.

RoHS



Razred II – Zaštita od električnog udara osigurana je dvostrukom ili pojačanom izolacijom.



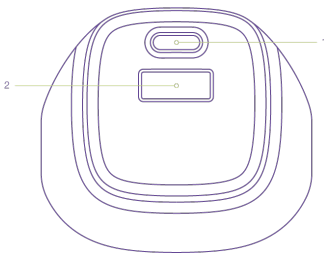
Ovaj proizvod ispunjava sve osnovne zahtjeve EU smjernica koji se na njega odnose.

HASZNÁLATI ÚTMUTATÓ

Köszönjük, hogy a termékünket választotta. Kérjük, alaposan olvassa el ezt a felhasználói útmutatót a termék használata előtt, és gondosan őrizze meg jövőbeli használatra. Bízunk benne, hogy elégedett lesz a termékünkkel.

Termékleírás:

1. USB-C kimenet
2. USB-A kimenet



Műszaki paraméterek:

Bemenet: 100-240V~50/60Hz 0.5A

Kimenet 1: USB-C: 5V/3A, 9V/2.22A, 12V/1.67A

Kimenet 2: USB-A: 5V/3A, 9V/2A, 12V/1.5A

USB-C + USB-A kimenet: Max 15W (5V/3A)

Okos töltés: Power Delivery

Max. teljesítmény: 20W

Anyag: PC V0-ás

Méret: 49 × 44,4 × 64,23 mm

Súly: 49 g

A csomag tartalma:

- 1× ForceBoost GaN 20W G típusú töltő
- 1× Használati útmutató

A termék használata:

Az eszköz töltéséhez csatlakoztassa az USB-C/USB-A kábelt az adapter bemenetéhez, a másik végét pedig csatlakoztassa a saját eszközehez.

Az adapter használata előtt mindig győződjön meg róla, hogy az kompatibilis a mobil eszközével.

A töltő kimeneti teljesítménye az intelligens automatikus észlelési rendszernek köszönhetően automatikusan igazodik az eszköze igényeihez.

A töltő beépített védelmi funkciókkal rendelkezik, amelyek megvédik az eszközt a túlfeszültségtől, a túlmelegedéstől és a túltöltéstől.

A töltő maximális kimeneti teljesítménye 20W.

Támogatja a gyors töltést.

Az USB Power Delivery (USB PD) segítségével 30 perc alatt az iPhone akkumulátorának 50%-át is feltöltheti.

Biztonsági utasítások:

1. Ne használja az adaptert, ha bármilyen sérülés látható rajta.
2. Ne próbálja meg kinyitni az adaptert, védje meg a nedvességtől, víztől és a magas hőmérséklettől. Ne helyezze az adaptert hőforrások közelébe.
3. Ha rendellenes melegedést, zajokat vagy egyéb hibajelenségeket tapasztal, húzza le az adaptert az elektromos hálózatról, és lépjen kapcsolatba a megfelelő technikussal.
4. Tartsa távol gyermekektől.
5. Tisztán tartsa az adaptert és annak összes bemenetét, a tisztítás előtt húzza le az adaptert a tápellátásról, tisztításához csak száraz ruhát használjon.
6. Az adapter használata közben mérsékelt felmelegedés normális. Figyeljen a túlzott melegedésre. Ilyen esetben húzza le az adaptert az elektromos hálózatról. Az adapterre ne helyezzen semmilyen tárgyat.
7. Ha nem használja az adaptert, mindig húzza le az elektromos hálózatról.
8. Védje meg az adaptert a leejtésektől és ütésektől.
9. Az adapter bemenetébe ne helyezzen be semmilyen tárgyat.
10. Ne használjon erőszakot a USB-C/USB-A kábel adapter bemenetébe való bedugásához.
11. Az adaptert kizárólag a használati útmutatóban található utasításoknak megfelelően használja.

Felelősség kizárása:

Ez a töltő kizárólag megfelelő mobilkészülékkel való használatra készült. Mielőtt először használja a töltőt és az új készüléket, ellenőrizze azok kölcsönös kompatibilitását. A gyártó semmilyen felelősséget nem vállal a mobilkészülékben vagy más eszközökben ezen termék helytelen használatából eredő károkért.

RoHS Ez a termék megfelel az Európai Unió irányelveinek, amelyek a veszélyes anyagok használatának korlátozására vonatkoznak elektromos és elektronikus berendezésekben.

 II. kategória – Az elektromos áramtól való védelem kettős vagy megerősített szigeteléssel van biztosítva.

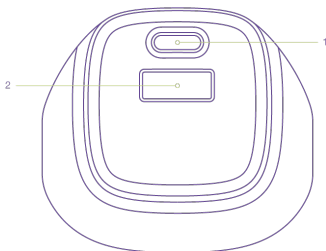
 Ez a termék megfelel minden alapvető követelménynek, amelyet az EU irányelvei támasztanak vele szemben.

ISTRUZIONI PER L'USO

Grazie per aver scelto il nostro prodotto. Ti preghiamo di leggere attentamente questo manuale utente prima di utilizzare il prodotto e di conservarlo con cura per un uso futuro. Siamo sicuri che sarai soddisfatto del nostro prodotto.

Descrizione del prodotto:

1. Uscita USB-C
2. Uscita USB-A



Parametri tecnici:

Ingresso: 100-240V~50/60Hz 0.5A

Uscita 1: USB-C: 5V/3A, 9V/2.22A, 12V/1.67A

Uscita 2: USB-A: 5V/3A, 9V/2A, 12V/1.5A

Uscita USB-C + USB-A: Max 15W (5V/3A)

Ricarica intelligente: Power Delivery

Potenza max: 20W

Materiale: PC con VO

Dimensioni: 49 x 44,4 x 64,23 mm

Peso: 49 g

Contenuto della confezione:

1x ForceBoost GaN 20W con presa di tipo G

1x manuale d'uso

Utilizzo del prodotto:

Per ricaricare il dispositivo, collega il cavo USB-C/USB-A all'ingresso dell'adattatore e l'altra estremità del cavo al tuo dispositivo.

Prima di utilizzare l'adattatore, assicurati sempre della reciproca compatibilità con il tuo dispositivo mobile.

La potenza in uscita del caricabatterie si adatta automaticamente alle esigenze del tuo dispositivo grazie al sistema intelligente di riconoscimento.

Il caricabatterie è dotato di dispositivi di protezione integrati che proteggono il tuo dispositivo da sovracorrente, surriscaldamento e sovraccarico.

La potenza massima in uscita del caricabatterie è di 20W.

Supporta la ricarica rapida.

Grazie a USB Power Delivery (USB PD), puoi ricaricare il 50% della batteria dell'iPhone in 30 minuti.

Istruzioni di sicurezza:

1. Non utilizzare l'adattatore se presenta segni di danneggiamento.
2. Non cercare di aprire l'adattatore, proteggerlo da umidità, acqua o alte temperature. Non posizionare l'adattatore vicino a fonti di calore.
3. In caso di surriscaldamento anomalo dell'adattatore, rumori o altri segni di malfunzionamento, scollegare l'adattatore dalla rete elettrica e contattare un tecnico competente.
4. Tenere fuori dalla portata dei bambini.
5. Mantenere l'adattatore e tutti i suoi ingressi puliti; scollegare l'adattatore dall'alimentazione prima della pulizia, pulire solo con un panno asciutto.
6. Durante l'uso, l'adattatore potrebbe surriscaldarsi leggermente; prestare particolare attenzione a un surriscaldamento eccessivo. In tal caso, scollegare l'adattatore dalla rete elettrica. Non posizionare oggetti sull'adattatore.
7. Se non si utilizza l'adattatore, scollegarlo sempre dalla rete elettrica.
8. Proteggere l'adattatore da cadute e urti.
9. Non inserire oggetti nell'ingresso dell'adattatore.
10. Non forzare l'inserimento del cavo USB-C/USB-A nell'ingresso dell'adattatore.
11. Utilizzare l'adattatore esclusivamente in conformità con le istruzioni fornite in questo manuale.

Esclusione di responsabilità:

Questo caricabatterie è destinato esclusivamente per l'uso in combinazione con dispositivi mobili compatibili. Prima di utilizzare il caricabatterie e il nuovo dispositivo, verificate la loro compatibilità reciproca. Il produttore non si assume alcuna responsabilità per eventuali danni a dispositivi mobili o altri dispositivi causati da un uso improprio di questo prodotto.

RoHS Questo prodotto soddisfa le direttive dell'Unione Europea riguardanti la restrizione dell'uso di alcune sostanze pericolose in apparecchiature elettriche ed elettroniche.

Classe II – La protezione contro le scosse elettriche è garantita da un doppio isolamento o da un isolamento rinforzato.

Questo prodotto soddisfa tutti i requisiti fondamentali delle direttive UE che lo riguardano.

ForceBoost GaN 20W - Type G

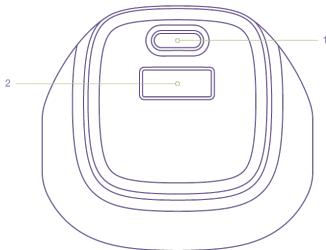
LT

NAUDOJIMO INSTRUKCIJOS

Ačiū, kad pasirinkote mūsų produktą. Prašome atidžiai perskaityti šią vartotojo instrukciją prieš naudojant produktą ir ją atidžiai saugoti ateities naudojimui. Tikime, kad būsite patenkinti mūsų produktu.

Produkto aprašymas:

1. USB-C išvestis
2. USB-A išvestis



Techniniai parametrai:

Išvestis: 100-240V $\sqrt{\sim}$ 50/60Hz 0.5A

Išvestis 1: USB-C: 5V/3A, 9V/2.22A, 12V/1.67A

Išvestis 2: USB-A: 5V/3A, 9V/2A, 12V/1.5A

USB-C + USB-A išvestis: Maks. 15W (5V/3A)

Išmanusis įkrovimas: Power Delivery

Maks. galia: 20W

Medžiaga: PC su VO

Išmatavimai: 49 × 44,4 × 64,23 mm

Svoris: 49 g

Pakuotės turinys:

- 1× ForceBoost GaN 20W su G tipo įkrovikliu
- 1× naudojimo instrukcija

Produkto naudojimas:

Norėdami įkrauti įrenginį, prijunkite USB-C/USB-A kabelį prie adapterio įvesties, o kitą kabelio galą prijunkite prie savo įrenginio.

Prieš naudojant adapterį, būtinai patvirtinkite jo suderinamumą su jūsų mobiliuoju įrenginiu.

Įkroviklio išėjimo galia automatiškai pritaikoma jūsų įrenginio poreikiams, naudojant pažangią atpažinimo sistemą.

Įkroviklis turi įmontuotus apsauginius mechanizmus, kurie apsaugo jūsų įrenginį nuo per didelio srovės, perkaitimo ir per įkrovimo.

Maksimali įkroviklio išėjimo galia yra 20W.

Palaiko greitą įkrovimą.

Dėl USB Power Delivery (USB PD) galite įkrauti 50 % iPhone baterijos per 30 minučių.

Saugos instrukcijos:

1. Nenaudokite adapternio, jei jis turi bet kokių matomų pažeidimų.
2. Neapsunkinkite bandyti atidaryti adapterio, apsaugokite jį nuo drėgmės, vandens ar aukštų temperatūrų. Neveikite adapterį arti šilumos šaltinių.
3. Jeigu pastebite neįprastą adapterio perkaitimą, garsus ar kitus gedimo požymius, atjunkite adapterį nuo elektros tinklo ir kreipkitės į atitinkamą specialistą.
4. Laikykite nepasiekiamoje vietoje vaikams.
5. Laikykite adapterį ir visus jo įėjimus švarius, prieš valydami atjunkite adapterį nuo maitinimo, valykite tik sausu šluosčiu.
6. Naudojant adapteris gali šiek tiek įkaisti, didelį dėmesį skirkite pernelyg dideliame perkaitime. Tokiu atveju adapterį atjunkite nuo elektros tinklo. Ant adapterio nepadėkite jokių daiktų.
7. Jei adapterio nenaudojate, visada jį atjunkite nuo elektros tinklo.
8. Apsaugokite adapterį nuo kritimų ir smūgių.
9. Neskirkite jokių daiktų į adapterio įėjimą.
10. Nenaudokite jėgos prijungiant USB-C/USB-A kabelį į adapterio įėjimą.
11. Naudokite adapterį tik pagal šiame vadove pateiktas instrukcijas.

Atsakomybės apribojimas:

Šis įkroviklis skirtas naudoti tik su suderinamu mobiliuoju įrenginiu. Prieš pirmą kartą naudojant įkroviklį ir naują įrenginį, patikrinkite jų tarpusavio suderinamumą. Gamintojas neatsako už bet kokią žalą mobiliam ar kitam įrenginiui, padarytą neteisingai naudojant šį produktą.

Šis produktas atitinka Europos Sąjungos direktyvas, susijusias su tam tikrų pavojingų medžiagų naudojimo ribojimu elektros ir elektronikos įrenginiuose.

RoHS



Trida II – Apsauga nuo elektros smūgio užtikrinama dviguba arba sustiprinta izoliacija.



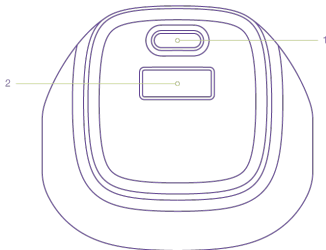
Šis produktas atitinka visus pagrindinius ES direktyvų reikalavimus, kurie jam taikomi.

LIETOŠANAS INSTRUKCIJA

Paldies, ka izvēlējāties mūsu produktu. Lūdzu, uzmanīgi izlasiet šo lietotāja rokasgrāmatu pirms produkta lietošanas un rūpīgi to glabājiēt turpmākai lietošanai. Mēs ticam, ka jūs būsiēt apmierināti ar mūsu produktu.

Produkta apraksts:

1. USB-C izeja
2. USB-A izeja



Tehniskie parametri:

Ieeja: 100-240V \sim 50/60Hz 0.5A

Izeja 1: USB-C: 5V/3A, 9V/2.22A, 12V/1.67A

Izeja 2: USB-A: 5V/3A, 9V/2A, 12V/1.5A

USB-C + USB-A izeja: Max 15W (5V/3A)

Inteligentā uzlāde: Power Delivery

Max. jauda: 20W

Materiāls: PC ar VO

Izmēri: 49 × 44,4 × 64,23 mm

Svars: 49 g

Iepakojuma saturs:

- 1× ForceBoost GaN 20W ar G tipa lādētāju
- 1× lietošanas instrukcija

Produkta lietošana:

Lai uzlādētu ierīci, pievienojiet USB-C/USB-A kabeli adaptera ieejai un otro kabeļa galu pievienojiet savai ierīcei.

Pirms adaptera lietošanas, lūdzu, pārliecinieties par savstarpēju saderību ar savu mobilo ierīci. Ierīces uzlādes jauda automātiski pielāgosies jūsu ierīces prasībām, pateicoties inteligentajai atpazīšanas sistēmai.

Lādētājs ir aprīkots ar iebūvētiem aizsargmehānismiem, kas aizsargā jūsu ierīci no pārmērīgas strāvas, pārkaršanas un pārslodzes.

Maksimālā lādētāja jauda ir 20W.

Atbalsta ātro uzlādi.

Pateicoties USB Power Delivery (USB PD), jūs varat uzlādēt 50 % iPhone akumulatora 30 minūtēs.

Drošības norādījumi:

1. Nelietojiet adapteri, ja tam ir jebkādas bojājumu pazīmes.
2. Nemēģiniet adapteri atvērt, aizsargājiet to no mitruma, ūdens vai augstām temperatūrām. Neizvietojiet adapteri pie siltuma avotiem.
3. Ja pamanāt neparastu adaptera uzkaršanu, trokšņus vai citas traucējumus, atvienojiet adapteri no elektriskā tīkla un sazinieties ar attiecīgo speciālistu.
4. Glabājiet bērniem nepieejamā vietā.
5. Uzturiet adapteri un visus tā ieejas portus tīrus, pirms tīrīšanas atvienojiet adapteri no strāvas padeves, tīriet tikai ar sausu drānu.
6. Lietojot, adapteris var viegli uzkarst, pievēršot īpašu uzmanību pārmērīgai uzkaršanai. Šādā gadījumā atvienojiet adapteri no elektriskā tīkla. Nekādus priekšmetus novietojiet uz adaptera.
7. Ja adapteri nelietojat, vienmēr atvienojiet to no elektriskā tīkla.
8. Aizsargājiet adapteri no krišanas un triecieniem.
9. Neievietojiet nekādas priekšmetus adaptera ieejā.
10. Nelietojiet spēku, lai ieslēgtu USB-C/USB-A kabeli adaptera ieejā.
11. Lietojiet adapteri tikai saskaņā ar šo instrukciju norādījumiem.

Atbildības izslēgšana:

Šī lādētāja ir paredzēta tikai lietošanai kopā ar piemērotu mobilo ierīci. Pirms pirmās lādētāja un jaunās ierīces lietošanas pārliecinieties par to savstarpējo saderību. Ražotājs nepieņem atbildību par jebkādiem bojājumiem mobilajai vai citai ierīcei, kas radušies nepareizas šī produkta lietošanas dēļ.

Šis produkts atbilst Eiropas Savienības direktīvām par noteiktu bīstamu vielu izmantošanas ierobežojumiem elektriskās un elektroniskās iekārtās.



Tīda II – Aizsardzība pret elektrisko strāvu ir nodrošināta ar divkārtu vai pastiprinātu izolāciju.



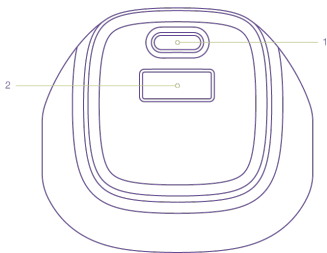
Šis produkts atbilst visām pamatprasībām, kas attiecībā uz to noteiktas ES direktīvās.

УПАТСТВО ЗА УПОТРЕБА

Ви благодарам што го избравте нашиот производ. Ве молиме, внимателно прочитајте го овој кориснички водич пред употреба на производот и внимателно сочувајте го за идна употреба. Веруваме дека ќе бидете задоволни со нашиот производ.

Опис на производот:

1. USB-C излез
2. USB-A излез



Технички параметри:

Влез: 100-240V~50/60Hz 0.5A

Излез 1: USB-C: 5V/3A, 9V/2.22A, 12V/1.67A

Излез 2: USB-A: 5V/3A, 9V/2A, 12V/1.5A

Комбиниран излез USB-C + USB-A: Макс 15W (5V/3A)

Интелигентно полнење: Power Delivery

Макс. моќ: 20W

Материјал: PC со V0

Димензии: 49 × 44,4 × 64,23 mm

Тежина: 49 g

Содржина на пакување:

- 1× ForceBoost GaN 20W со G тип на приклучок
- 1× упатство за користење

Употреба на производот:

За полнење на уредот приклучете USB-C/USB-A кабел во влезот на адаптерот, а другиот крај на кабелот приклучете во вашиот уред.

Пред да користите адаптерот, убедете се дека е компатибилен со вашиот мобилен уред. Излезната моќност на полначот автоматски се прилагодува на потребите на вашиот уред благодарение на интелигентниот систем за распознавање.

Полначот има вградени заштитни елементи кои го штитат вашиот уред од преголем струј, прегревање и наднаполнување.

Максималната излезна моќност на полначот е 20W.

Поддржува брзо полнење.

Благодарение на USB Power Delivery (USB PD), можете да наполните 50 % од батеријата на iPhone за 30 минути.


Безбедносни упатства:


1. Не користете адаптер ако забележите било какви знаци на оштетување.
2. Не се обидувајте да го отворите адаптерот, да го заштитите од влага, вода или високи температури. Не го поставувајте адаптерот блиску до топлински извори.
3. Ако забележите необични пренапојувања, звуци или други знаци на дефект, исклучете го адаптерот од електричната мрежа и контактирајте со соодветен техничар.
4. Држете го адаптерот надвор од досег на деца.
5. Одржувајте го адаптерот и сите негови приклучоци чисти, пред да чистите исклучете го адаптерот од напојувањето, чистете само со сув крп.
6. При користење адаптерот може да се загрее, посветете посебно внимание на прекумерното прегревање. Во таков случај, исклучете го адаптерот од електричната мрежа. Не ставајте ништо на адаптерот.
7. Ако не го користите адаптерот, секогаш исклучете го од електричната мрежа.
8. Заштитете го адаптерот од падови и удари.
9. Не ставајте никаков предмет во приклучокот на адаптерот.
10. Не користете сила за вметнување на USB-C/USB-A кабелот во приклучокот на адаптерот.
11. Користете го адаптерот исклучиво според инструкциите наведени во овој водич.

Исклучување одговорност:

Овој полнач е наменет исклучиво за употреба со соодветно мобилно уред. Пред првата употреба на полначот и новиот уред, потврдете ја нивната меѓусебна компатибилност. Произведувачот не превзема никаква одговорност за евентуална штета на мобилниот или друго уред предизвикана од неправилна употреба на овој производ.

RoHS Овој производ ги исполнува директивите на Европската унија за ограничување на употребата на некои опасни супстанции во електрични и електронски уреди.

 Триград II – Заштита од удар од електрична струја е обезбедена со двојна или засилена изолација.

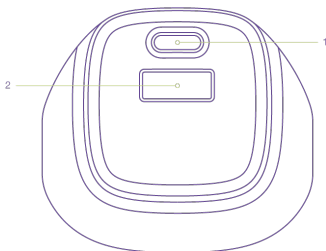
 Овој производ ги исполнува сите основни барања на директивите на ЕУ кои се однесуваат на него.

INSTRUKCJA OBSŁUGI

Dziękujemy, że wybraliście nasz produkt. Prosimy, abyście dokładnie przeczytali tę instrukcję obsługi przed użyciem produktu i starannie ją przechowali na przyszłość. Wierzymy, że będziecie z naszego produktu zadowoleni.

Opis produktu:

1. Wyjście USB-C
2. Wyjście USB-A



Parametry techniczne:

Wejście: 100-240V~50/60Hz 0.5A

Wyjście 1: USB-C: 5V/3A, 9V/2.22A, 12V/1.67A

Wyjście 2: USB-A: 5V/3A, 9V/2A, 12V/1.5A

Wyjście USB-C + USB-A: Maks. 15W (5V/3A)

Inteligentne ładowanie: Power Delivery

Maks. moc: 20W

Materiał: PC z V0

Wymiary: 49 × 44,4 × 64,23 mm

Waga: 49 g

Zawartość opakowania:

- 1 × ForceBoost GaN 20W z wtyczką typu G
- 1 × instrukcja obsługi

Zastosowanie produktu:

Aby naładować urządzenie, podłącz kabel USB-C/USB-A do wejścia w adapterze, a drugi koniec kabla podłącz do swojego urządzenia.

Przed użyciem adaptera zawsze upewnij się o wzajemnej kompatybilności z twoim urządzeniem mobilnym.

Wyjściowa moc ładowarki automatycznie dostosowuje się do potrzeb twojego urządzenia dzięki inteligentnemu systemowi rozpoznawania.

Ładowarka jest wyposażona w wbudowane elementy ochronne, które chronią twoje urządzenie przed nadmiernym prądem, przegrzaniem i przeciążeniem.

Maksymalna wyjściowa moc ładowarki wynosi 20W.

Wspiera szybkie ładowanie.

Dzięki USB Power Delivery (USB PD) możesz naładować 50% baterii iPhone'a w ciągu 30 minut.


Wskazówki bezpieczeństwa:

1. Nie używaj adaptera, jeśli wykazuje jakiegokolwiek oznaki uszkodzenia.
2. Nie próbuj otwierać adaptera, chroń go przed wilgocią, wodą i wysokimi temperaturami. Nie umieszczaj adaptera w pobliżu źródeł ciepła.
3. W przypadku wystąpienia nietypowego nagrzewania się adaptera, dźwięków lub innych oznak awarii, odłącz adapter od sieci elektrycznej i skontaktuj się z odpowiednim technikiem.
4. Przechowuj w miejscu niedostępnym dla dzieci.
5. Utrzymuj adapter i wszystkie jego gniazda w czystości, przed czyszczeniem odłącz adapter od zasilania, czyść jedynie suchą szmatką.
6. Podczas użytkowania adapter może się nieznacznie nagrzewać, zwiększoną uwagę zwróć na nadmierne nagrzewanie. W takim przypadku odłącz adapter od sieci elektrycznej. Nie kładź na adapterze żadnych przedmiotów.
7. Jeśli nie używasz adaptera, zawsze odłącz go od sieci elektrycznej.
8. Chroń adapter przed upadkami i uderzeniami.
9. Nie wkładaj żadnych przedmiotów do gniazda adaptera.
10. Nie używaj siły, aby włożyć kabel USB-C/USB-A do gniazda adaptera.
11. Używaj adaptera wyłącznie zgodnie z instrukcjami zawartymi w tej instrukcji.

Wyłączenie odpowiedzialności:

Ta ładowarka jest przeznaczona wyłącznie do użycia z odpowiednim urządzeniem mobilnym. Zawsze przed pierwszym użyciem ładowarki i nowego urządzenia, sprawdź ich wzajemną kompatybilność. Producent nie ponosi żadnej odpowiedzialności za ewentualne uszkodzenia urządzenia mobilnego lub innego sprzętu spowodowane niewłaściwym użyciem tego produktu.

RoHS Ten produkt spełnia dyrektywy Unii Europejskiej dotyczące ograniczenia użycia niektórych niebezpiecznych substancji w urządzeniach elektronicznych i elektrycznych.

 Klasa II – Ochrona przed porażeniem prądem elektrycznym jest zapewniona przez podwójną lub wzmocnioną izolację.

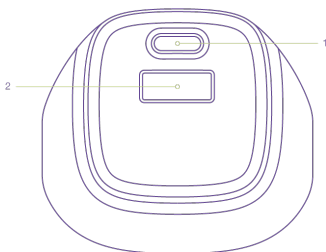
 Ten produkt spełnia wszystkie podstawowe wymagania dyrektyw UE, które się do niego odnoszą.

INSTRUÇÕES DE USO

Agradecemos por escolher o nosso produto. Por favor, leia atentamente este manual do utilizador antes de utilizar o produto e guarde-o cuidadosamente para uso futuro. Acreditamos que você ficará satisfeito com o nosso produto.

Descrição do produto:

1. Saída USB-C
2. Saída USB-A



Parâmetros técnicos:

Entrada: 100-240V~50/60Hz 0.5A
Saída 1: USB-C: 5V/3A, 9V/2.22A, 12V/1.67A
Saída 2: USB-A: 5V/3A, 9V/2A, 12V/1.5A
Saída USB-C + USB-A: Máx. 15W (5V/3A)
Carregamento inteligente: Power Delivery
Potência máxima: 20W
Material: PC com VO
Dimensões: 49 × 44,4 × 64,23 mm
Peso: 49 g

Conteúdo da embalagem:

- 1× ForceBoost GaN 20W com ficha tipo G
- 1× manual de instruções

Uso do produto:

Para carregar o dispositivo, conecte o cabo USB-C/USB-A na entrada do adaptador e a outra extremidade do cabo ao seu dispositivo.
Antes de usar o adaptador, verifique sempre a compatibilidade mútua com o seu dispositivo móvel. A potência de saída do carregador é automaticamente ajustada às necessidades do seu dispositivo graças ao sistema inteligente de reconhecimento.
O carregador possui proteções embutidas que protegem seu dispositivo contra sobrecorrente, superaquecimento e sobrecarga.
A potência máxima de saída do carregador é de 20W.
Suporta carregamento rápido.
Graças ao USB Power Delivery (USB PD), você pode carregar 50% da bateria do iPhone em 30 minutos.

Instruções de segurança:

1. Não use o adaptador se houver qualquer sinal de dano.
2. Não tente abrir o adaptador, proteja-o da humidade, água ou altas temperaturas. Não coloque o adaptador perto de fontes de calor.
3. Caso note um aquecimento anormal, sons ou outros sinais de falha no adaptador, desconecte o adaptador da rede elétrica e contacte um técnico qualificado.
4. Mantenha fora do alcance das crianças.
5. Mantenha o adaptador e todas as suas entradas limpas, antes da limpeza desconecte o adaptador da fonte de alimentação e limpe apenas com um pano seco.
6. Ao utilizar, o adaptador pode aquecer ligeiramente, preste mais atenção ao aquecimento excessivo. Nesse caso, desconecte o adaptador da rede elétrica. Não coloque objetos sobre o adaptador.
7. Se não estiver utilizando o adaptador, desconecte-o sempre da rede elétrica.
8. Proteja o adaptador contra quedas e impactos.
9. Não insira objetos na entrada do adaptador.
10. Não utilize força para inserir o cabo USB-C/USB-A na entrada do adaptador.
11. Utilize o adaptador exclusivamente de acordo com as instruções contidas neste manual.

Isenção de responsabilidade:

Este carregador é destinado apenas para uso em conexão com dispositivos móveis compatíveis. Sempre verifique a compatibilidade entre o carregador e o novo dispositivo antes do primeiro uso. O fabricante não se responsabiliza por quaisquer danos ao dispositivo móvel ou a qualquer outro equipamento causados pelo uso inadequado deste produto.

RoHS Este produto cumpre as directivas da União Europeia sobre a restrição à utilização de certas substâncias perigosas em equipamentos eléctricos e electrónicos.

Classe II – A proteção contra choques elétricos é garantida por isolamento duplo ou reforçado.

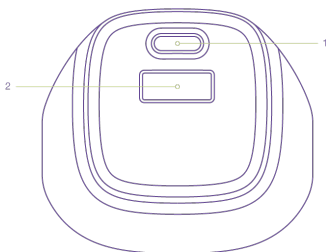
Este produto cumpre todos os requisitos básicos das diretrizes da UE que se aplicam a ele.

INSTRUC IUNI DE UTILIZARE

Vă mul umim că a i ales produsul nostru. Vă rugăm să citi i cu aten ie acest manual de utilizare înainte de a folosi produsul i păstra i-l cu grijă pentru utilizări viitoare. Suntem încrezători că ve i fi mul umit de produsul nostru.

Descrierea produsului:

1. Ieșire USB-C
2. Ieșire USB-A



Parametrii tehnici:

Intrare: 100-240V~50/60Hz 0.5A
Ieșire 1: USB-C: 5V/3A, 9V/2.22A, 12V/1.67A
Ieșire 2: USB-A: 5V/3A, 9V/2A, 12V/1.5A
Ieșire USB-C + USB-A: Max 15W (5V/3A)
Încărcare inteligentă : Power Delivery
Putere maximă: 20W
Material: PC cu VO
Dimensiuni: 49 × 44,4 × 64,23 mm
Greutate: 49 g

Con inutul ambalajului:

- 1× ForceBoost GaN 20W cu priză tip G
- 1× manual de utilizare

Utilizarea produsului:

Pentru a încărca dispozitivul, conecta i un cablu USB-C/USB-A la intrarea din adaptor i celălalt capăt al cablului la dispozitivul dumneavoastră.

Înainte de utilizarea adaptorului, asigura i-vă că există compatibilitate reciprocă cu dispozitivul dumneavoastră mobil.

Puterea de ieșire a încărcătorului se ajustează automat datorită sistemului inteligent de recunoaștere, în funcție de necesitățile dispozitivului dumneavoastră.

Încărcătorul dispune de elemente de protecție integrate, care protejează dispozitivul dumneavoastră împotriva curentului excesiv, supraîncălzirii și supraîncărcării.

Puterea maximă de ieșire a încărcătorului este de 20W.

Suportă încărcare rapidă.

Datorită USB Power Delivery (USB PD), puteți încărca 50% din bateria iPhone-ului în 30 de minute.

Informa ii de siguran ă:

1. Nu utilizați adaptorul dacă prezintă semne de deteriorare.
2. Nu încercați să deschideți adaptorul, protejați-l de umiditate, apă sau temperaturi ridicate. Nu plasați adaptorul lângă surse de căldură.
3. În cazul în care observați o funcționare neobișnuită a adaptorului, zgomote sau alte semne de defecțiune, deconectați adaptorul de la rețea și contactați un tehnician autorizat.
4. Păstrați-l departe de copii.
5. Mențineți adaptorul și toate intrările sale curate, înainte de curățare deconectați adaptorul de la alimentare, curățați doar cu o cârpă uscată.
6. În timpul utilizării, adaptorul se poate încălzi ușor, acordați o atenție deosebită supraîncălzirii. În acest caz, deconectați adaptorul de la rețea. Nu așezați nimic pe adaptor.
7. Dacă nu utilizați adaptorul, deconectați-l întotdeauna de la rețea.
8. Protejați adaptorul de căderi și lovituri.
9. Nu introduceți nimic în intrarea adaptorului.
10. Nu folosiți forța pentru a introduce cablul USB-C/USB-A în intrarea adaptorului.
11. Utilizați adaptorul exclusiv conform instrucțiunilor prezentate în acest manual.

Excluderea responsabilită ii:

Acest încărcător este destinat exclusiv utilizării în combinație cu un dispozitiv mobil potrivit. Înainte de prima utilizare a încărcătorului și a noului dispozitiv, verificați compatibilitatea acestora. Producătorul nu își asumă nicio responsabilitate pentru eventualele daune cauzate unui telefon mobil sau alt dispozitiv prin utilizarea incorectă a acestui produs.

Acest produs respectă directivele Uniunii Europene privind restricționarea utilizării anumitor substanțe periculoase în echipamente electrice și electronice.

RoHS

Clasa II – Protecția împotriva șocului electric este asigurată printr-o izolație dublă sau întărită.



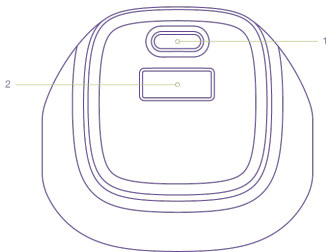
Acest produs îndeplinește toate cerințele de bază ale directivelor UE care se aplică.

NÁVOD NA POUŽITIE

Ďakujeme, že ste si vybrali náš produkt. Prečítajte si, prosím, pozorne túto používateľskú príručku pred použitím produktu a starostlivo ju uschovajte pre budúce použitie. Veríme, že budete s naším produktom spokojní.

Popis produktu:

1. USB-C výstup
2. USB-A výstup



Technické parametre:

Vstup: 100-240V~50/60Hz 0.5A

Výstup 1: USB-C: 5V/3A, 9V/2.22A, 12V/1.67A

Výstup 2: USB-A: 5V/3A, 9V/2A, 12V/1.5A

Výstup USB-C + USB-A: Max 15W (5V/3A)

Inteligentné nabíjanie: Power Delivery

Max. výkon: 20W

Materiál: PC s VO

Rozmery: 49 × 44,4 × 64,23 mm

Hmotnosť: 49 g

Obsah balenia:

- 1× ForceBoost GaN 20W so zástrčkou typu G
- 1× návod na použitie

Použitie produktu:

Na nabíjanie zariadenia pripojte USB-C/USB-A kábel do vstupu v adaptéri a druhý koniec kábla pripojte do vášho zariadenia.

Pred použitím adaptéra sa vždy uistite o vzájomnej kompatibilitě s vaším mobilným zariadením.

Výstupný výkon nabíjačky sa vďaka inteligentnému systému rozpoznávania automaticky prispôsobí potrebám vášho zariadenia.

Nabíjačka disponuje vstavanými ochrannými prvkami, ktoré chránia vaše zariadenie pred nadmerným prúdom, prehriatím a prebitím.

Maximálny výstupný výkon nabíjačky je 20W.

Podporuje rýchle nabíjanie.

Vďaka USB Power Delivery (USB PD) môžete dobiť 50 % batérie iPhone za 30 minút.

Bezpečnostné pokyny:


1. Adaptér nepoužívajte, ak vykazuje akékoľvek známky poškodenia.
2. Nepokúšajte sa adaptér otvoriť, chráňte pred vlhkosťou, vodou či vysokými teplotami. Neumiestňujte adaptér k tepelným zdrojom.
3. V prípade, že zaznamenáte neobvyklé prehrievanie adaptéra, zvuky či iné známky poruchy, odpojte adaptér od elektrickej siete a kontaktujte príslušného technika.
4. Uchovávajte mimo dosah detí.
5. Udržujte adaptér a všetky jeho vstupy čisté, pred čistením odpojte adaptér od napájania, čistite iba suchým hadríkom.
6. Pri použití sa adaptér môže mierne zahrievať, zvýšenú pozornosť venujte nadmernému prehrievaniu. V takom prípade adaptér odpojte od elektrickej siete. Na adaptér nepokladajte žiadne predmety.
7. Ak adaptér nepoužívate, vždy ho vypnite z elektrickej siete.
8. Chráňte adaptér pred pády a nárazmi.
9. Do vstupu adaptéra nekladajte žiadne predmety.
10. Nepoužívajte násilie k zasunutiu USB-C/USB-A kábla do vstupu adaptéra.
11. Používajte adaptér výhradne v súlade s pokynmi uvedenými v tomto návode.

Vylúčenie zodpovednosti:

Tento nabíjač je určený iba na používanie v spojení s vhodným mobilným zariadením. Vždy pred prvým použitím nabíjačky a nového zariadenia overte ich vzájomnú kompatibilitu. Výrobca nenesie žiadnu zodpovednosť za prípadnú škodu na mobilnom alebo inom zariadení spôsobenú nesprávnym používaním tohto produktu.

RoHS Tento produkt spĺňa smernice Európskej únie o obmedzení používania niektorých nebezpečných látok v elektrických a elektronických zariadeniach.

 Trieda II – Ochrana pred úrazom elektrickým prúdom je zabezpečená dvojitou alebo zosilnenou izoláciou.

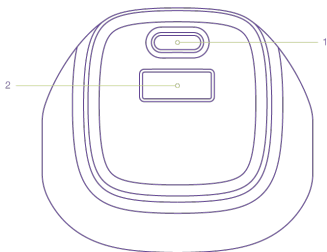
 Tento produkt spĺňa všetky základné požiadavky smerníc EÚ, ktoré sa na neho vzťahujú.

NAVODILA ZA UPORABO

Hvala, da ste izbrali naš izdelek. Prosimo, natančno preberite to uporabniško navodilo pred uporabo izdelka in ga skrbno shranite za prihodnjo uporabo. Verjamemo, da boste z našim izdelkom zadovoljni.

Opis izdelka:

1. USB-C izhod
2. USB-A izhod



Tehnične specifikacije:

Vhodnost: 100-240V \sim 50/60Hz 0.5A

Izhod 1: UBS-C: 5V/3A, 9V/2.22A, 12V/1.67A

Izhod 2: USB-A: 5V/3A, 9V/2A, 12V/1.5A

Izhod USB-C + USB-A: Max 15W (5V/3A)

Pametno polnjenje: Power Delivery

Max. moč: 20W

Material: PC z V0

Dimenzije: 49 × 44,4 × 64,23 mm

Teža: 49 g

Vsebina pakiranja:

1× ForceBoost GaN 20W z napajalnikom tipa G

1× navodila za uporabo

Uporaba proizvoda:

Za polnjenje povežite USB-C/USB-A kabel v vhod v adapterju in drugi konec kabla povežite s svojim napravo.

Pred uporabo adapterja se vedno prepričajte o medsebojni združljivosti z vašo mobilno napravo.

Izhodna moč polnilnika se zahvaljujoč pametnemu sistemu prepoznavanja samodejno prilagaja potrebam vaše naprave.

Polnilnik ima vgrajene zaščitne elemente, ki ščitijo vašo napravo pred prenapolnjenjem, pregrevanjem in prenapolnjenjem.

Maksimalna izhodna moč polnilnika je 20W.

Podpira hitro polnjenje.

Zahvaljujoč USB Power Delivery (USB PD) lahko napolnite 50 % baterije iPhonea v 30 minutah.

Varnostna navodila:


1. Ne uporabljajte adapterja, če so vidni znaki poškodb.
2. Ne poskušajte odpreti adapterja, zaščitite ga pred vlago, vodo ali visokimi temperaturami. Ne postavljajte adapterja ob toplotne vire.
3. V primeru, da opazite neobičajno segrevanje adapterja, zvoke ali druge znake okvare, odklopite adapter od električne omrežja in se obrnite na ustreznega tehnika.
4. Shranjujte izven dosega otrok.
5. Ohranite adapter in vse njegove vhode čiste, pred čiščenjem odklopite adapter od napajanja, čistite samo s suhim krpicco.
6. Pri uporabi se adapter lahko rahlo segreje, povečano pozornost namenite pretiranemu segrevanju. V takem primeru adapter odklopite od električne omrežja. Na adapter ne postavljajte nobenih predmetov.
7. Če adapterja ne uporabljate, ga vedno izključite iz električne omrežja.
8. Ščitite adapter pred padci in udarci.
9. V vhod adapterja ne vstavite nobenih predmetov.
10. Ne uporabljajte sile za vstavljanje USB-C/USB-A kabla v vhod adapterja.
11. Uporabljajte adapter izključno in v skladu z navodili, navedenimi v tem priročniku.

Izključitev odgovornosti:

Ta polnilnica je namenjena izključno za uporabo v povezavi z ustreznimi mobilnimi napravami. Pred prvo uporabo polnilnice in nove naprave preverite njuno medsebojno združljivost. Proizvajalec ne prevzema nobene odgovornosti za morebitno škodo na mobilni napravi ali drugi opremi, ki bi nastala zaradi nepravilne uporabe tega izdelka.

RoHS Ta izdelek izpolnjuje smernice Evropske unije o omejevanju uporabe nekaterih nevarnih snovi v električnih in elektronskih napravah.

 Razred II – Zaščita pred udarom električne energije je zagotovljena z dvojno ali ojačeno izolacijo.

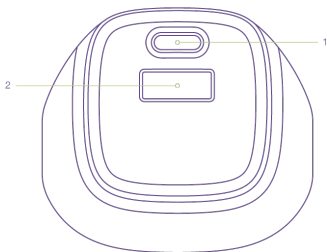
 Ta izdelek ustreza vsem osnovnim zahtevam direktiv EU, ki se nanj nanašajo.

UPUTSTVO ZA UPOTREBU

Hvala što ste izabrali naš proizvod. Molimo vas da pažljivo pročitate ovaj korisnički priručnik pre upotrebe proizvoda i da ga pažljivo čuvate za buduću upotrebu. Verujemo da ćete biti zadovoljni našim proizvodom.

Opis proizvoda:

1. USB-C izlaz
2. USB-A izlaz



Tehničke parametre:

Ulaz: 100-240V~50/60Hz 0.5A
Izlaz 1: USB-C: 5V/3A, 9V/2.22A, 12V/1.67A
Izlaz 2: USB-A: 5V/3A, 9V/2A, 12V/1.5A
Izlaz USB-C + USB-A: Maks 15W (5V/3A)
Pametno punjenje: Power Delivery
Maks. snaga: 20W
Materijal: PC s V0
Dimenzije: 49 × 44,4 × 64,23 mm
Težina: 49 g

Sadržaj pakovanja:

- 1× ForceBoost GaN 20W sa G tipom punjačem
- 1× uputstvo za korišćenje

Upotreba proizvoda:

Za punjenje uređaja povežite USB-C/USB-A kabl sa ulazom u adapter, a drugi kraj kabla povežite sa svojim uređajem.
Pre korišćenja adaptera, uvek se uverite u međusobnu kompatibilnost sa vašim mobilnim uređajem.
Izlazna snaga punjača se zahvaljujući pametnom sistemu prepoznavanja automatski prilagođava potrebama vašeg uređaja.
Punjač ima ugrađene zaštitne elemente koji štite vaš uređaj od prekomernog strujnog opterećenja, pregrevanja i prepunjenja.
Maksimalna izlazna snaga punjača je 20W.
Podržava brzo punjenje.
Zahvaljujući USB Power Delivery (USB PD) možete napuniti 50 % baterije iPhone-a za 30 minuta.

Bezbednosna uputstva:

1. Adapter ne koristite ako ima bilo kakvih znakova oštećenja.
2. Ne pokušavajte da otvorite adapter, čuvajte ga od vlage, vode ili visokih temperatura. Ne postavljajte adapter blizu izvora toplote.
3. U slučaju neobičnog pregrevanja adaptera, zvukova ili drugih znakova kvara, odvojite adapter od električne mreže i kontaktirajte odgovarajućeg tehničara.
4. Čuvajte van domašaja dece.
5. Održavajte adapter i sve njegove ulaze čistima, pre čišćenja odvojite adapter od napajanja, čistite samo suvom krpom.
6. Tokom upotrebe adapter može blago zagrejeti, obratite povećanu pažnju na prekomerno pregrevanje. U tom slučaju, isključite adapter iz električne mreže. Ne stavljajte nikakve predmete na adapter.
7. Ako ne koristite adapter, uvek ga isključite iz električne mreže.
8. Čuvajte adapter od padova i udaraca.
9. U ulaz adaptera ne stavljajte nikakve predmete.
10. Ne koristite silu da umetnete USB-C/USB-A kabl u ulaz adaptera.
11. Koristite adapter isključivo u skladu sa uputstvima navedenim u ovom priručniku.

Isključenje odgovornosti:

Ova punjač je namenjena isključivo za korišćenje u kombinaciji sa odgovarajućim mobilnim uređajem. Uvijek prije prvog korišćenja punjača i novog uređaja, proverite njihovu međusobnu kompatibilnost. Proizvođač ne snosi nikakvu odgovornost za eventualnu štetu na mobilnom ili drugom uređaju prouzrokovanu nepravilnim korišćenjem ovog proizvoda.

RoHS Ovaj proizvod ispunjava smernice Evropske unije o ograničavanju upotrebe određenih opasnih supstanci u električnim i elektronskim uređajima.

 Treda II – Zaštita od delovanja električne struje je obezbeđena dvostrukom ili pojačanom izolacijom.

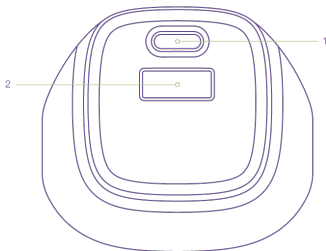
 Ovaj proizvod je u skladu sa svim osnovnim zahtevima EU direktiva koje se na njega odnose.

BRUKSANVISNING

Tack för att du har valt vår produkt. Vänligen läs noggrant denna användarmanual innan du använder produkten och spara den noggrant för framtida bruk. Vi tror att du kommer att vara nöjd med vår produkt.

Produktbeskrivning:

1. USB-C-utgång
2. USB-A-utgång



Tekniska parametrar:

Ingång: 100-240V~50/60Hz 0.5A
Utgång 1: USB-C: 5V/3A, 9V/2.22A, 12V/1.67A
Utgång 2: USB-A: 5V/3A, 9V/2A, 12V/1.5A
Utgång USB-C + USB-A: Max 15W (5V/3A)
Intelligent laddning: Power Delivery
Max. effekt: 20W
Material: PC med VO
Dimensioner: 49 × 44,4 × 64,23 mm
Vikt: 49 g

Innehåll i förpackningen:

- 1× ForceBoost GaN 20W med G-typ kontakt
- 1× bruksanvisning

Produktanvändning:

För att ladda enheten, anslut USB-C/USB-A-kabeln till ingången på adaptern och koppla den andra änden av kabeln till din enhet.

Innan du använder adaptern, kontrollera alltid kompatibiliteten med din mobila enhet.

Uteffekten på laddaren anpassar sig automatiskt tack vare det intelligenta igenkänningsystemet till behoven hos din enhet.

Laddaren har inbyggda skyddsfunktioner som skyddar din enhet mot överström, överhettning och överladdning.

Maximala uteffekten på laddaren är 20W.

Stödjer snabbbladdning.

Med USB Power Delivery (USB PD) kan du ladda 50 % av batteriet på din iPhone på 30 minuter.

Säkerhetsinstruktioner:

1. Använd inte adaptern om det finns några tecken på skada.
2. Försök inte öppna adaptern, skydda den från fukt, vatten och höga temperaturer. Placera inte adaptern nära värmekällor.
3. Om du märker ovanlig överhettning av adaptern, ljud eller andra tecken på fel, koppla bort adaptern från elnätet och kontakta en tekniker.
4. Förvara utom räckhåll för barn.
5. Håll adaptern och alla dess ingångar rena, koppla bort adaptern från strömmen innan du rengör den, rengör endast med en torr trasa.
6. Vid användning kan adaptern bli något varm, var extra uppmärksam på överhettning. I så fall, koppla ur adaptern från elnätet. Placera inga föremål på adaptern.
7. Om du inte använder adaptern, koppla alltid bort den från elnätet.
8. Skydda adaptern från fall och stötar.
9. Sätt inte några föremål i adapterns ingång.
10. Använd inte våld för att sätta USB-C/USB-A-kabeln i adapterns ingång.
11. Använd adaptern endast enligt anvisningarna i denna manual.

Uteslutning av ansvar:

Denna laddare är endast avsedd för användning med kompatibel mobil enhet. Kontrollera alltid deras ömsesidiga kompatibilitet innan du använder laddaren och den nya enheten för första gången.

Tillverkaren tar inget ansvar för eventuell skada på mobil eller annan enhet orsakad av felaktig användning av denna produkt.

RoHS This product complies with the European Union directive on the restriction of the use of certain hazardous substances in electrical and electronic equipment.



Class II – Protection against electric shock is ensured by double or reinforced insulation.



This product meets all the basic requirements of the EU directives applicable to it.