

Spello ForcePack 20000mAh

Power Bank with 3 Integrated Cables SP21



spello
by *EPICO*

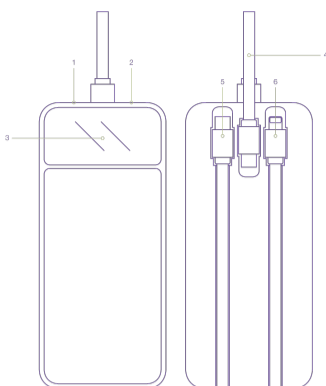
SPELL-NA-SP21-ON

NÁVOD K POUŽITÍ

Děkujeme, že jste si vybrali náš produkt. Přečtěte si, prosím, pečlivě tuto uživatelskou příručku před použitím produktu a pečlivě ji uschovejte pro budoucí použití. Věříme, že budete s naším produktem spokojeni.

Popis produktu:

1. Tlačítko napájení
2. USB-A výstup
3. Ukazatel kapacity
4. USB-C vstup/výstup + odnímatelný USB-C kabel
5. Integrovaný USB-C kabel
6. Integrovaný Lightning kabel



Technické parametry:

Kapacita: 20000mAh (74 Wh)

Vstup USB-C: 5V/3A, 9V/2A

Výstup 1: USB-A: 5V/3A (15W)

Výstup 2: USB-C odnímatelný kabel / USB-C port: 5V/3A 9V/2.22A 12V/1.67A(20W)

Výstup 3: USB-C integrovaný kabel : 5V/3A 9V/2A 12V/1.5A 10V/2.25A(22.5W)

Výstup 4: Lightning integrovaný kabel : 5V/2.4A (12W)

Kombinace výstupů: 5V/3A (15W) rozděleno mezi všechny používané výstupy bez ohledu na jejich počet

Protokoly : QC2.0/QC3.0/AFC/FCP/SCP/VOOC

Ochrany: zkrat; nadproud; přebití; přehřátí, přepětí

Rozměry produktu: 66,7 x 151,6 x 30,6 mm

Typ článku : Lithium - polymer

Hmotnost: 436,3 g

Materiál: PC+ABS

USB-C na USB-C kabel:

Typ: USB-C na USB-C

Délka: 20 cm

Materiál: TPE

Hmotnost: 20 g

Obsah balení:

- 1× ForcePack 30000mAh
- 1× odnímatelný USB-C na USB-C kabel
- 1× QR návod k použití

Indikace nabití powerbanky:

LED displej: Zobrazuje aktuální kapacitu powerbanky

Zelený blesk: Indikuje nabíjení zařízení nebo nabíjení powerbanky

Nabíjení trvá 3-6 hodin s 20W adaptérem. Po úplném nabití se powerbanka vypne do 30s.

Návod k použití:

Nabíjení powerbanky

1. Připojte powerbanku pomocí odnímatelného USB-C na USB-C kabelu ke svému počítači nebo do síťového adaptéru (adaptér není součástí balení). Abyste dosáhli rychlejšího nabíjení, používejte síťový adaptér s výkonem 20 W nebo vyšším.
2. Po ukončení nabíjení odpojte powerbanku od zdroje.

Nabíjení zařízení pomocí USB/Lightning kabelu

Powerbanku můžete využít k nabíjení většiny mobilních zařízení vybavených USB nebo Lightning portem.

1. Integrovaný nebo odnímatelný kabel zapojte do svého zařízení.
2. Jakmile je připojené zařízení plně nabité, odpojte od něj integrovaný nebo odnímatelný kabel připojený k powerbance.

Bezpečnostní pokyny

Pečlivě si prostudujte níže uvedené bezpečnostní pokyny a provozní instrukce.

Přejdete tak možnému poškození přístroje či případným škodám. Výrobce nenese žádnou odpovědnost za škody způsobené v důsledku nesprávného užívání tohoto zařízení.

1. Uchovávejte powerbanku mimo dosah dětí.
2. Tato powerbanka je určena pouze pro použití v domácnosti.
3. Dbejte, aby nedošlo k pádu, úmyslnému či neúmyslnému rozbití, prohnutí, promáčknutí či jiné deformaci powerbanky, což by mohlo mít za následek narušení její funkčnosti.
4. Powerbanku nerozebírejte ani žádným jiným způsobem nenarušujte. Neobsahuje žádné části, které by mohl uživatel sám opravit v případě poruchy.
5. Nevystavujte powerbanku vlhkosti ani ji neponořujte do kapalin. Nevystavujte ji kapající nebo stříkající vodě. Na powerbanku nepokládejte nádoby s vodou, např. vázami. Pouze uchovávání powerbanky v suchu může zaručit její správnou funkčnost. Powerbanku skladujte a používejte při teplotách mezi 0 °C-45 °C.
6. K bezdrátové nabíjecí ploše nepřibližujte žádná magnetická nebo kovová zařízení jako například defibrilátory či kreditní karty.
7. Zvýšenou pozornost věnujte dostatečné vzdálenosti od zdrojů tepla. Pokud byste vystavili powerbanku teplotám vyšším než 60 °C, mohlo by dojít k jejímu poškození. Nevystavujte powerbanku přímému slunečnímu světlu. Je zakázáno na ni pokládat zdroje otevřeného ohně, např. hořící svíčky.
8. Powerbanku nikdy nevhazujte do ohně.
9. Nepoužívejte ani neskladujte powerbanku v blízkosti látek/předmětů, které by se mohly vznítit, hořlavých nebo výbušných látek apod.
10. Nenechávejte powerbanku bez dozoru, zatímco je v provozu.
11. Je zakázáno používat poškozenou powerbanku nebo její příslušenství.
12. Dobíjejte powerbanku minimálně každé tři měsíce, a to i v případě, kdy ji nepoužíváte.
13. Powerbanka se při nabíjení i používání může zahřívat. Věnujte prosím zvýšenou pozornost jejímu případnému extrémnímu zahřívání, které může indikovat problém s nabíjecím obvodem elektronického zařízení. V takovém případě powerbanku neprodleně odpojte od zařízení a obraťte se na kvalifikovaného technika. Zajistěte okolo powerbanky dostatečný volný prostor pro správnou cirkulaci vzduchu. Nepoužívejte ji na povrchu opatřeném látkou (např. ubrusem).
14. Nikdy powerbanku nezakrývejte.
15. Po úplném nabití odpojte powerbanku od zdroje energie, tím zaručíte její delší životnost.
16. K čištění používejte pouze suchý hadřík. Je zakázáno k čištění používat vodu, chemické látky, rozpouštědla, benzín apod.
17. Powerbanku uložte na suché a dobře větrané místo, mimo dosah dětí nebo domácích mazlíčků.
18. Na powerbanku během nabíjení nepokládejte žádné předměty.
19. Při nabíjení více jak jednoho zařízení současně může dojít ke snížení nabíjecího výkonu powerbanky.

Vyloučení odpovědnosti

Tato powerbanka je určena pouze pro používání ve spojení s vhodným mobilním zařízením. Vždy před prvním použitím powerbanky a nového zařízení ověřte jejich vzájemnou kompatibilitu. Výrobce nenese žádnou odpovědnost za případnou škodu na mobilním zařízením způsobenou nesprávným používáním tohoto produktu.



Tento produkt splňuje veškeré základní požadavky směrnic EU, které se na něj vztahují.



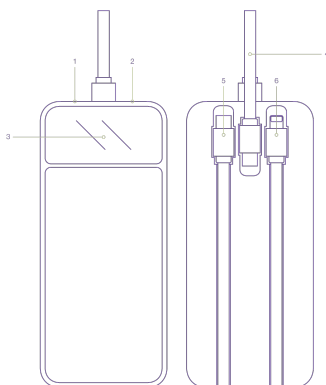
Tento symbol na produktu nebo v doprovodné dokumentaci označuje, že daný produkt nesmí být považován za běžný komunální odpad a musí být likvidován podle místně platných právních předpisů. Předajte tento produkt k ekologické likvidaci. Správnou likvidaci tohoto produktu chráníte životní prostředí. Pro více informací se obraťte na místní samosprávu zabývající se likvidací komunálního odpadu, nejbližší sběrné místo nebo svého prodejce.

ИНСТРУКЦИИ ЗА УПОТРЕБА

Благодарим ви, че избрахте нашия продукт. Моля, прочетете внимателно това ръководство за потребителя преди да използвате продукта и го съхранявайте внимателно за бъдеща употреба. Уверени сме, че ще бъдете доволни от нашия продукт.

Описание на продукта:

1. Бутон за захранване
2. USB-A изход
3. Индикатор на капацитета
4. USB-C вход/изход + отделящ се USB-C кабел
5. Интегриран USB-C кабел
6. Интегриран Lightning кабел



Технически параметри:

Капацитет: 20000mAh (74 Wh)

Вход USB-C: 5V/3A, 9V/2A

Изход 1: USB-A: 5V/3A (15W)

Изход 2: USB-C с отстраняем кабел / USB-C порт: 5V/3A 9V/2.22A 12V/1.67A(20W)

Изход 3: USB-C с интегриран кабел: 5V/3A 9V/2A 12V/1.5A 10V/2.25A(22.5W)

Изход 4: Lightning с интегриран кабел: 5V/2.4A (12W)

Комбинация на изходите: 5V/3A (15W) разпределено между всички използвани изходи, независимо от тяхното количество

Протоколи: QC2.0/QC3.0/AFC/FCP/SCP/VOOC

Защити: късо съединение; претоварване; прегряване; свръхнапрежение

Размери на продукта: 66,7 x 151,6 x 30,6 mm

Тип на елемента: Литиево - полимерен

Тегло: 436,3 g

Материал: PC+ABS

USB-C на USB-C кабел:

Тип: USB-C на USB-C

Дължина: 20 cm

Материал: TPE

Тегло: 20 g

Съдържание на опаковката:

- 1× ForcePack 30000mAh
- 1× сваляем USB-C на USB-C кабел
- 1× QR инструкция за употреба

Индикатор за зареждане на powerbank:

LED дисплей: Показва текущия капацитет на power bank-a

Зелен мигач: Индикира зареждане на устройството или зареждане на power bank-a

Зареждането трае 3-6 часа с 20W адаптер. След пълно зареждане, power bank-a се изключва след 30 секунди.

Инструкция за употреба:

Зареждане на powerbank

1. Свържете powerbank с помощта на отключваемия USB-C към USB-C кабел към компютъра си или към мрежов адаптер (адаптерът не е включен в комплекта). За да постигнете по-бързо зареждане, използвайте мрежов адаптер с мощност 20 W или по-висока.
2. След като зареждането приключи, отключете powerbank от източника.

Зареждане на устройства с USB/Lightning кабел

Можете да използвате powerbank за зареждане на повечето мобилни устройства, оборудвани с USB или Lightning порт.

1. Включете интеграцията или отключваем кабел в устройството си.
2. След като свързаното устройство е напълно заредено, отключете интеграцията или отключваем кабел свързан към powerbank.

Инструкции за безопасност


Внимателно прочетете долупосочените инструкции за безопасност и експлоатация.


Това ще предотврати възможни повреди на устройството или евентуални щети. Производителят не носи отговорност за щети, причинени в резултат на неправилна употреба на това устройство.

1. Дръжте power bank-a извън обсега на деца.
2. Този power bank е предназначен единствено за употреба в домашни условия.
3. Внимавайте да не падне, умишлено или неумишлено да се счупи, извие, пречупи или по някакъв начин да се деформира, тъй като това може да наруши неговата функционалност.
4. Не разглобявайте power bank-a и не го нарушавайте по какъвто и да е друг начин. Не съдържа части, които потребителят да може сам да поправи в случай на повреда.
5. Не излагайте power bank-a на влага, нито го потапяйте в течности. Не го поставяйте в близост до течаща или пръскаща вода. Не поставяйте контейнери с вода, например вази, върху power bank-a. Само съхранението на power bank-a на сухо може да гарантира правилната му функционалност. Съхранявайте и използвайте power bank-a при температури между 0 °C и 45 °C.
6. Не приближавайте до безжичната зарядна платформа никакви магнитни или метални устройства, като например дефибрилатори или кредитни карти.
7. Обърнете особено внимание на достатъчното разстояние от източници на топлина. Ако излагате power bank-a на температури над 60 °C, може да бъде повреден. Не го излагайте на пряка слънчева светлина. Забранено е да се поставят върху него източници на открит огън, като напр. запалени свещи.
8. Никога не хвърляйте power bank-a в огъня.
9. Не използвайте и не съхранявайте power bank-a в близост до материали/предмети, които могат да се запалят, леснозапалими или експлозивни вещества и т.н.
10. Не оставяйте power bank-a без надзор, докато е в работа.
11. Забранено е да се използва повреден power bank или неговите принадлежности.
12. Захранването на power bank-a поне на всеки три месеца, дори и в случаите, когато не го използвате.
13. Power bank-ът може да се нагрява по време на зареждане и употреба. Моля, обърнете повишено внимание на евентуалното му прекомерно нагряване, което може да индикира проблем с зарядния контур на електронното устройство. В такъв случай незабавно изключете power bank-a от устройството и се свържете с квалифициран техник. Осигурете достатъчно свободно пространство около power bank-a за правилна циркулация на въздуха. Не го използвайте на повърхности, покрити с тъкан (напр. покривка).
14. Никога не покривайте power bank-a.
15. След пълно зареждане изключете power bank-a от източника на захранване, за да осигурите по-дълъг живот.
16. За почистване използвайте само суха кърпа. Забранено е да се използват вода, химикали, разтворители, бензин и др. за почистване.
17. Съхранявайте power bank-a на сухо и добре проветриво място, извън обсега на деца или домашни любимци.
18. По време на зареждане не поставяйте никакви предмети върху power bank-a.
19. При зареждане на повече от едно устройство едновременно може да настъпи намаляване на зарядния капацитет на power bank-a.

Изключване на отговорността

Този power bank е предназначена само за използване с подходящо мобилно устройство. Винаги преди първото използване на power bank и новото устройство проверявайте тяхната взаимна съвместимост. Производителят не носи никаква отговорност за евентуални щети на мобилното устройство, причинени от неправилното използване на този продукт.

 Този продукт отговаря на всички основни изисквания на директивите на ЕС, които го засягат.

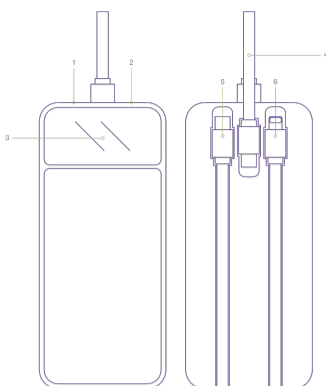
 Този символ на продукта или в съпътстващата документация обозначава, че конкретният продукт не трябва да се счита за обикновен битов боклук и трябва да бъде рециклиран в съответствие с местните разпоредби. Предайте този продукт за екологично унищожаване. С правилното унищожаване на този продукт защитавате околната среда. За повече информация се свържете с местната власт, която се занимава с унищожаване на битов отпадък, най-близкото място за събиране или с вашия търговец.

BRUGSANVISNING

Tak for at have valgt vores produkt. Læs venligst denne brugerhåndbog omhyggeligt, inden du bruger produktet, og opbevar den omhyggeligt til fremtidig brug. Vi tror på, at du vil være tilfreds med vores produkt.

Produktbeskrivelse:

1. Tænd/sluk-knap
2. USB-A udgang
3. Kapacitetsindikator
4. USB-C indgang/udgang + aftagelig USB-C kabel
5. Integreret USB-C kabel
6. Integreret Lightning kabel



Tekniske parametre:

Kapacitet: 20000mAh (74 Wh)

Indgang USB-C: 5V/3A, 9V/2A

Udgang 1: USB-A: 5V/3A (15W)

Udgang 2: USB-C aftagelig kabel / USB-C port: 5V/3A 9V/2.22A 12V/1.67A(20W)

Udgang 3: USB-C integreret kabel : 5V/3A 9V/2A 12V/1.5A 10V/2.25A(22.5W)

Udgang 4: Lightning integreret kabel : 5V/2.4A (12W)

Kombination af udgange: 5V/3A (15W) delt mellem alle brugte udgange uanset antal

Protokoller: QC2.0/QC3.0/AFC/FCP/SCP/VOOC

Beskyttelse: kortslutning; overstrøm; overophedning; overspænding

Produktmål: 66,7 x 151,6 x 30,6 mm

Artikeltyp: Lithium - polymer

Vægt: 436,3 g

Materiale: PC+ABS

USB-C til USB-C kabel:

Type: USB-C til USB-C

Længde: 20 cm

Materiale: TPE

Vægt: 20 g

Indhold af pakken:

- 1× ForcePack 30000mAh
- 1× afdetachabel USB-C til USB-C kabel
- 1× QR vejledning til brug

Status for opladning af powerbank:

LED-skærm: Viser den aktuelle kapacitet af powerbanken

Grøn lys: Indikerer opladning af enheden eller opladning af powerbanken

Opladningen tager 3-6 timer med en 20W adapter. Efter fuld opladning slukker powerbanken inden for 30 sekunder.

Brugsanvisning:

Opladning af powerbank

1. Tilslut powerbanken med det aftagelige USB-C til USB-C kabel til din computer eller til en vægadapter (adapteren medfølger ikke). For hurtigere opladning, brug en vægadapter med en ydelse på 20 W eller højere.
2. Når opladningen er færdig, skal du frakoble powerbanken fra strømkilden.

Opladning af enheder ved hjælp af USB/Lightning kabel

Du kan bruge powerbanken til at oplade de fleste mobile enheder, der er udstyret med USB eller Lightning porte.

1. Tilslut det integrerede eller aftagelige kabel til din enhed.
2. Når enheden er helt opladet, skal du frakoble det integrerede eller aftagelige kabel fra powerbanken.

Sikkerhedsinstrukser

Studér venligst de nedenstående sikkerhedsinstruktioner og driftsvejledninger grundigt.

Dette vil forhindre mulig skade på enheden eller eventuelle skader. Producenten påtager sig intet ansvar for skader forårsaget af forkert brug af denne enhed.

1. Opbevar powerbanken utilgængeligt for børn.
2. Denne powerbank er kun beregnet til brug i hjemmet.
3. Sørg for, at der ikke sker fald, bevidst eller ubevidst brud, bøjning, variabel deformation eller anden deformitet af powerbanken, da dette kan påvirke dens funktionalitet.
4. Tag aldrig powerbanken fra hinanden eller på anden måde bryd den. Den indeholder ingen dele, som brugeren kan reparere i tilfælde af fejl.
5. Udsæt ikke powerbanken for fugt, og nedsenk den ikke i væsker. Udsæt den ikke for dryppende eller sprøjtende vand. Placer ikke genstande med vand på powerbanken, f.eks. vaser. At opbevare powerbanken tørt, kan kun sikre dens korrekte funktion. Opbevar og brug powerbanken ved temperaturer mellem 0 °C og 45 °C.
6. Nær ikke den trådløse opladningsstation med nogle magneter eller metalapparater, såsom f.eks. defibrillatorer eller kredittkort.
7. Vær særlig opmærksom på at holde tilstrækkelig afstand fra varmekilder. Hvis du udsætter powerbanken for temperaturer over 60 °C, kan den blive beskadiget. Udsæt ikke powerbanken for direkte sollys. Det er forbudt at placere kilder med åben ild, såsom tændstikker, på den.
8. Smid aldrig powerbanken i ilden.
9. Brug eller opbevar ikke powerbanken tæt på materialer/genstande, der kan antændes, brandfarlige eller eksplosive stoffer mv.
10. Lad ikke powerbanken være uden opsyn, mens den er i brug.
11. Det er forbudt at bruge en beskadiget powerbank eller dens tilbehør.
12. Oplad powerbanken mindst hver tredje måned, selvom du ikke bruger den.
13. Powerbanken kan blive varm under opladning og brug. Vær venligst opmærksom på eventuel ekstrem varme, hvilket kan indikere et problem med opladningskredsløbet i den elektroniske enhed. I så fald skal du straks afbryde powerbanken fra enheden og kontakte en kvalificeret tekniker. Sørg for, at der er tilstrækkelig fri plads omkring powerbanken for korrekt luftcirkulation. Brug den ikke på en overflade dækket med stof (f.eks. en dug).
14. Dæk aldrig powerbanken.
15. Efter fuld opladning, afbryd powerbanken fra strømkilden for at sikre dens længere levetid.
16. Brug kun en tør klud til rengøring. Det er forbudt at bruge vand, kemikalier, opløsningsmidler, benzoin mv. til rengøring.
17. Opbevar powerbanken på et tørt og godt ventileret sted, utilgængeligt for børn eller kæledyr.
18. Placer ikke genstande på powerbanken under opladning.
19. Når du oplader mere end én enhed samtidigt, kan det medføre nedsat opladningseffektivitet for powerbanken.

Fraskrivelse af ansvar

Denne powerbank er kun beregnet til brug i forbindelse med compatible mobile enheder. Kontroller altid deres indbyrdes kompatibilitet, før du bruger powerbanken og det nye udstyr for første gang. Producenten påtager sig intet ansvar for eventuelle skader på den mobile enhed forårsaget af forkert brug af dette produkt.



Dette produkt opfylder alle grundlæggende krav i de EU-direktiver, der gælder for det.



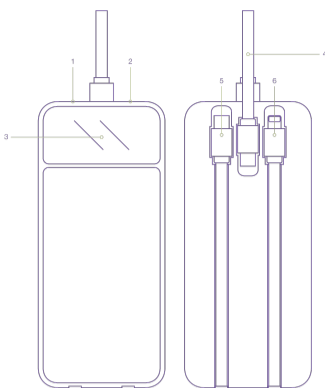
Dette symbol på produktet eller i den ledsagende dokumentation angiver, at det pågældende produkt ikke må betragtes som almindeligt husholdningsaffald og skal bortskaffes i henhold til de gældende lokale lovgivninger. Afløber dette produkt til miljøvenlig bortskaffelse. Ved korrekt bortskaffelse af dette produkt beskytter du miljøet. For mere information, kontakt venligst den lokale myndighed, der beskæftiger sig med bortskaffelse af husholdningsaffald, den nærmeste genbrugsstation eller din forhandler.

GEBRAUCHSANWEISUNG

Vielen Dank, dass du dich für unser Produkt entschieden hast. Bitte lese dir diese Bedienungsanleitung sorgfältig durch, bevor du das Produkt verwendest, und bewahre sie gut für zukünftige Verwendungen auf. Wir sind zuversichtlich, dass du mit unserem Produkt zufrieden sein wirst.

Produktbeschreibung:

1. Einschalttaste
2. USB-A Ausgang
3. Kapazitätsanzeige
4. USB-C Eingang/Ausgang + abnehmbares USB-C Kabel
5. Integriertes USB-C Kabel
6. Integriertes Lightning Kabel

**Technische Parameter:**

Kapazität: 20000mAh (74 Wh)

Eingang USB-C: 5V/3A, 9V/2A

Ausgang 1: USB-A: 5V/3A (15W)

Ausgang 2: USB-C abnehmbares Kabel / USB-C Port: 5V/3A 9V/2.22A 12V/1.67A(20W)

Ausgang 3: USB-C integriertes Kabel: 5V/3A 9V/2A 12V/1.5A 10V/2.25A(22.5W)

Ausgang 4: Lightning integriertes Kabel: 5V/2.4A (12W)

Kombination der Ausgänge: 5V/3A (15W) verteilt auf alle verwendeten Ausgänge unabhängig von ihrer Anzahl

Protokolle: QC2.0/QC3.0/AFC/FCP/SCP/VOOC

Schutz: Kurzschluss; Überstrom; Überladung; Überhitzung; Überspannung

Produktmaße: 66,7 x 151,6 x 30,6 mm

Artikeltyp: Lithium - Polymer

Gewicht: 436,3 g

Material: PC+ABS

USB-C auf USB-C Kabel:

Typ: USB-C auf USB-C

Länge: 20 cm

Material: TPE

Gewicht: 20 g

Inhalt der Verpackung:

1× ForcePack 30000mAh

1× abnehmbares USB-C auf USB-C Kabel

1× QR Anleitung zur Benutzung

Anzeige des Ladezustands der Powerbank:

LED-Display: Zeigt die aktuelle Kapazität der Powerbank an

Grüner Blitz: Anzeige für das Laden von Geräten oder das Laden der Powerbank

Das Laden dauert 3-6 Stunden mit einem 20W-Adapter. Nach dem vollständigen Laden schaltet sich die Powerbank nach 30 Sekunden aus.

Benutzeranleitung:**Laden der Powerbank**

1. Schließe die Powerbank mit dem abnehmbaren USB-C auf USB-C Kabel an deinen Computer oder an den Netzadapter an (der Adapter ist nicht im Lieferumfang enthalten). Um eine schnellere Ladegeschwindigkeit zu erreichen, verwende einen Netzadapter mit einer Leistung von 20 W oder höher.
2. Trenne die Powerbank nach dem Ladevorgang vom Stromnetz.

Laden von Geräten über ein USB/Lightning Kabel

Die Powerbank kann zum Laden der meisten mobilen Geräte verwendet werden, die über einen USB- oder Lightning-Anschluss verfügen.

1. Schließe das integrierte oder abnehmbare Kabel an dein Gerät an.
2. Sobald das angeschlossene Gerät vollständig geladen ist, trenne das integrierte oder abnehmbare Kabel, das mit der Powerbank verbunden ist.

Sicherheitsanweisungen**Bitte lesen Sie sorgfältig die unten aufgeführten Sicherheits- und Betriebsanweisungen.**

So vermeiden Sie mögliche Schäden am Gerät oder daraus resultierende Schäden. Der Hersteller übernimmt keine Verantwortung für Schäden, die durch unsachgemässen Gebrauch dieses Geräts entstehen.

1. Halten Sie die Powerbank ausserhalb der Reichweite von Kindern.
2. Diese Powerbank ist nur für den Einsatz im Haushalt bestimmt.
3. Achten Sie darauf, dass ein Fallenlassen, absichtliches oder unbeabsichtigtes Zerbrechen, Biegen, Verbiegen oder andere Deformationen der Powerbank vermieden werden, da dies ihre Funktion beeinträchtigen könnte.
4. Öffnen Sie die Powerbank nicht und beschädigen Sie sie nicht auf andere Weise. Sie enthält keine Teile, die der Benutzer im Falle einer Störung selbst reparieren könnte.
5. Setzen Sie die Powerbank nicht der Feuchtigkeit aus und tauchen Sie sie nicht in Flüssigkeiten. Stellen Sie keine wasserhaltigen Behälter, wie z.B. Vasen, auf die Powerbank. Nur die Lagerung der Powerbank an einem trockenen Ort kann ihre ordnungsgemäße Funktion gewährleisten. Lagern und verwenden Sie die Powerbank bei Temperaturen zwischen 0 °C und 45 °C.
6. Nähern Sie sich der drahtlosen Ladestation nicht mit magnetischen oder metallischen Geräten wie Defibrillatoren oder Kreditkarten.
7. Achten Sie besonders auf ausreichenden Abstand zu Wärmequellen. Wenn die Powerbank Temperaturen über 60 °C ausgesetzt wird, könnte sie beschädigt werden. Setzen Sie die Powerbank nicht direktem Sonnenlicht aus. Es ist verboten, offene Feuerquellen wie brennende Kerzen darauf zu platzieren.
8. Werfen Sie die Powerbank niemals ins Feuer.
9. Verwenden oder lagern Sie die Powerbank nicht in der Nähe von brennbaren Materialien/Objekten oder explosiven Substanzen.
10. Lassen Sie die Powerbank während des Betriebs nicht unbeaufsichtigt.
11. Es ist verboten, eine beschädigte Powerbank oder deren Zubehör zu verwenden.
12. Laden Sie die Powerbank mindestens alle drei Monate auf, selbst wenn Sie sie nicht verwenden.
13. Die Powerbank kann beim Laden und Benutzen warm werden. Bitte achten Sie bei einer möglichen Überhitzung darauf, welche auf ein Problem mit dem Ladegerät des elektronischen Geräts hinweisen könnte. Trennen Sie in einem solchen Fall die Powerbank sofort vom Gerät und wenden Sie sich an einen qualifizierten Techniker. Sorgen Sie dafür, dass rund um die Powerbank ausreichend Platz für eine ordnungsgemäße Luftzirkulation ist. Verwenden Sie sie nicht auf einer Oberfläche, die mit Stoff bedeckt ist (z.B. Tischdecke).
14. Decken Sie die Powerbank niemals ab.
15. Trennen Sie die Powerbank nach vollständiger Aufladung vom Stromnetz, um ihre Lebensdauer zu verlängern.
16. Zur Reinigung verwenden Sie nur ein trockenes Tuch. Es ist verboten, Wasser, chemische Stoffe, Lösungsmittel, Benzin usw. zur Reinigung zu verwenden.
17. Lagern Sie die Powerbank an einem trockenen und gut belüfteten Ort, ausserhalb der Reichweite von Kindern oder Haustieren.
18. Legen Sie während des Ladevorgangs keine Objekte auf die Powerbank.
19. Beim gleichzeitigen Laden von mehr als einem Gerät kann die Ladeleistung der Powerbank vermindert werden.

Haftungsausschluss

Diese Powerbank ist nur zur Verwendung mit kompatiblen Mobilgeräten bestimmt. Überprüfe vor der ersten Nutzung der Powerbank und des neuen Geräts immer deren gegenseitige Kompatibilität. Der Hersteller übernimmt keine Verantwortung für eventuelle Schäden an Mobilgeräten, die durch unsachgemäße Verwendung dieses Produkts verursacht werden.



Dieses Produkt erfüllt alle grundlegenden Anforderungen der EU-Richtlinien, die für es gelten.



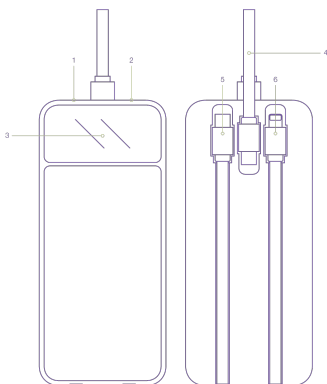
Dieses Symbol auf dem Produkt oder in der begleitenden Dokumentation weist darauf hin, dass das betreffende Produkt nicht als gewöhnlicher Haushaltsabfall betrachtet werden darf und gemäß den örtlich geltenden rechtlichen Vorschriften entsorgt werden muss. Bitte übergeben Sie dieses Produkt zur umweltgerechten Entsorgung. Durch die richtige Entsorgung dieses Produkts schützen Sie die Umwelt. Für weitere Informationen wenden Sie sich an die örtliche Verwaltungen, die mit der Entsorgung von Haushaltsabfällen befasst ist, an die nächste Sammelstelle oder an Ihren Händler.

USAGE INSTRUCTIONS

Thank you for choosing our product. Please read this user manual carefully before using the product and keep it safe for future reference. We believe you will be satisfied with our product.

Product Description:

1. Power button
2. USB-A output
3. Capacity indicator
4. USB-C input/output + detachable USB-C cable
5. Integrated USB-C cable
6. Integrated Lightning cable

**Technical specifications:**

Capacity: 20000mAh (74 Wh)

USB-C Input: 5V/3A, 9V/2A

Output 1: USB-A: 5V/3A (15W)

Output 2: USB-C detachable cable / USB-C port: 5V/3A, 9V/2.22A, 12V/1.67A (20W)

Output 3: USB-C integrated cable: 5V/3A, 9V/2A, 12V/1.5A, 10V/2.25A (22.5W)

Output 4: Lightning integrated cable: 5V/2.4A (12W)

Combination of outputs: 5V/3A (15W) shared among all used outputs regardless of their number

Protocols: QC2.0/QC3.0/AFC/FCP/SCP/VOOC

Protections: short circuit; overcurrent; overvoltage; overheating; overcharging

Product dimensions: 66.7 x 151.6 x 30.6 mm

Type of cell: Lithium - polymer

Weight: 436.3 g

Material: PC+ABS

USB-C to USB-C Cable:

Type: USB-C to USB-C

Length: 20 cm

Material: TPE

Weight: 20 g

Contents of the package:

- 1× ForcePack 30000mAh
- 1× detachable USB-C to USB-C cable
- 1× QR user guide

Power bank charging indication:

LED display: Shows the current capacity of the power bank.

Green flash: Indicates charging of the device or charging of the power bank.

Charging takes 3-6 hours with a 20W adapter. After fully charged, the power bank turns off within 30 seconds.

Usage instructions:**Charging the Power Bank**

1. Connect the power bank using the detachable USB-C to USB-C cable to your computer or to a wall charger (charger not included). To achieve faster charging, use a wall charger with a power rating of 20 W or higher.
2. After charging is complete, disconnect the power bank from the source.

Charging Devices Using USB/Lightning Cable

You can use the power bank to charge most mobile devices equipped with USB or Lightning ports.

1. Plug the integrated or detachable cable into your device.
2. Once the connected device is fully charged, disconnect the integrated or detachable cable connected to the power bank.

Safety Instructions**Carefully review the safety instructions and operating guidelines below.**

This will help you avoid possible damage to the device or potential hazards. The manufacturer accepts no responsibility for damages resulting from incorrect use of this equipment.

1. Keep the power bank out of reach of children.
2. This power bank is intended for domestic use only.
3. Ensure that it does not fall, or suffer intentional or unintentional damage, bending, twisting, or any other deformation, which could impair its functionality.
4. Do not disassemble the power bank or otherwise compromise it. It contains no parts that the user can repair themselves in the event of a fault.
5. Do not expose the power bank to moisture or immerse it in liquids. Do not expose it to dripping or splashing water. Do not place containers of water, such as vases, on the power bank. Only keeping the power bank dry can ensure its proper functionality. Store and use the power bank at temperatures between 0 °C - 45 °C.
6. Do not bring any magnetic or metallic devices, such as defibrillators or credit cards, close to the wireless charging pad.
7. Pay increased attention to maintaining a sufficient distance from heat sources. If you expose the power bank to temperatures above 60 °C, it could be damaged. Do not expose the power bank to direct sunlight. It is forbidden to place sources of open flames, such as lit candles, on it.
8. Never throw the power bank into a fire.
9. Do not use or store the power bank near flammable materials/items that could ignite, or combustible or explosive substances, etc.
10. Do not leave the power bank unattended while in operation.
11. It is prohibited to use a damaged power bank or its accessories.
12. Charge the power bank at least every three months, even if you are not using it.
13. The power bank may heat up during charging and use. Please pay increased attention to any extreme heating, which may indicate a problem with the charging circuit of the device. In such cases, immediately disconnect the power bank from the device and contact a qualified technician. Ensure there is sufficient free space around the power bank for proper air circulation. Do not use it on surfaces covered with fabric (e.g., tablecloths).
14. Never cover the power bank.
15. After a full charge, disconnect the power bank from the power source to ensure its longer lifespan.
16. Use only a dry cloth for cleaning. It is forbidden to use water, chemical substances, solvents, petrol, etc., for cleaning.
17. Store the power bank in a dry and well-ventilated area, out of reach of children or household pets.
18. Do not place any items on the power bank during charging.
19. When charging multiple devices simultaneously, the charging performance of the power bank may decrease.

Disclaimer of liability

This power bank is intended for use only in conjunction with appropriate mobile devices. Always check the compatibility of the power bank with the new device before first use. The manufacturer does not accept any responsibility for potential damage to the mobile device caused by improper use of this product.



This product meets all the basic requirements of the EU directives applicable to it.



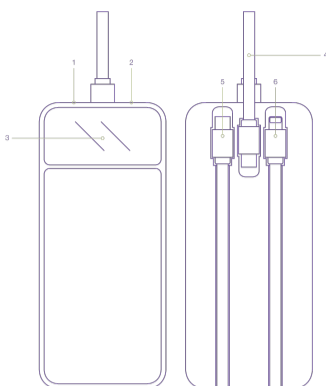
This symbol on the product or in the accompanying documentation indicates that the product must not be considered normal municipal waste and must be disposed of in accordance with local legal regulations. Please hand over this product for environmentally-friendly disposal. By properly disposing of this product, you protect the environment. For more information, please contact your local authority responsible for municipal waste disposal, the nearest collection point, or your retailer.

INSTRUCCIONES DE USO

Gracias por elegir nuestro producto. Por favor, lea detenidamente este manual de usuario antes de utilizar el producto y guárdelo cuidadosamente para futuros usos. Creemos que estará satisfecho con nuestro producto.

Descripción del producto:

1. Botón de encendido
2. Salida USB-A
3. Indicador de capacidad
4. Entrada/salida USB-C + cable USB-C desmontable
5. Cable USB-C integrado
6. Cable Lightning integrado

**Parámetros técnicos:**

Capacidad: 20000mAh (74 Wh)

Entrada USB-C: 5V/3A, 9V/2A

Salida 1: USB-A: 5V/3A (15W)

Salida 2: USB-C cable desmontable / puerto USB-C: 5V/3A 9V/2.22A 12V/1.67A(20W)

Salida 3: USB-C cable integrado: 5V/3A 9V/2A 12V/1.5A 10V/2.25A(22.5W)

Salida 4: Lightning cable integrado: 5V/2.4A (12W)

Combinación de salidas: 5V/3A (15W) distribuido entre todas las salidas utilizadas sin importar su número

Protocolos: QC2.0/QC3.0/AFC/FCP/SCP/VOOC

Protecciones: cortocircuito; sobrecorriente; sobrecarga; sobrecalentamiento; sobretensión

Dimensiones del producto: 66,7 x 151,6 x 30,6 mm

Tipo de batería: Litio - polímero

Peso: 436,3 g

Material: PC+ABS

Cable USB-C a USB-C:

Tipo: USB-C a USB-C

Longitud: 20 cm

Material: TPE

Peso: 20 g

Contenido del paquete:

- 1x ForcePack 30000mAh
- 1x cable USB-C a USB-C desmontable
- 1x manual QR de uso

Indicador de carga del power bank:

Pantalla LED: Muestra la capacidad actual del power bank.

Destello verde: Indica que se está cargando el dispositivo o el power bank.

La carga dura de 3 a 6 horas con un adaptador de 20W. Después de una carga completa, el power bank se apaga en 30 segundos.

Instrucciones de uso:**Carga del power bank**

1. Conecte el power bank mediante un cable USB-C a USB-C desmontable a su ordenador o a un adaptador de pared (el adaptador no está incluido en el paquete). Para lograr una carga más rápida, utilice un adaptador de pared con una potencia de 20 W o superior.
2. Al finalizar la carga, desconecte el power bank de la fuente.

Carga de dispositivos mediante cable USB/Lightning

Puede utilizar el power bank para cargar la mayoría de dispositivos móviles equipados con puerto USB o Lightning.

1. Conecte un cable integrado o desmontable a su dispositivo.
2. Una vez que el dispositivo conectado esté completamente cargado, desconecte el cable integrado o desmontable que está conectado al power bank.

Instrucciones de seguridad**Lea cuidadosamente las instrucciones de seguridad y las instrucciones de operación que se indican a continuación.**

De esta manera, evitará posibles daños al dispositivo o posibles perjuicios. El fabricante no asume ninguna responsabilidad por los daños causados como resultado de un uso incorrecto de este dispositivo.

1. Mantenga el power bank fuera del alcance de los niños.
2. Este power bank está diseñado únicamente para uso doméstico.
3. Asegúrese de que no caiga, se rompa intencionadamente o accidentalmente, se doble, se sobrecaliente o sufra cualquier otra deformación que pueda resultar en una alteración de su funcionalidad.
4. No desmonte el power bank ni lo altere de ninguna otra manera. No contiene ninguna parte que el usuario pueda reparar en caso de fallo.
5. No exponga el power bank a la humedad ni lo sumerja en líquidos. No lo exponga a agua goteante o salpicante. No coloque encima del power bank recipientes con agua, por ejemplo, jarrones. Mantener el power bank seco es esencial para garantizar su correcto funcionamiento. Almacene y utilice el power bank a temperaturas entre 0 °C y 45 °C.
6. No acerque ningún dispositivo magnético o metálico, como desfibriladores o tarjetas de crédito, a la plataforma de carga inalámbrica.
7. Preste especial atención a mantener una distancia suficiente de fuentes de calor. Si expone el power bank a temperaturas superiores a 60 °C, podría dañarse. No exponga el power bank a la luz solar directa. Se prohíbe colocar fuentes de fuego abierto, como velas encendidas, sobre él.
8. Nunca arroje el power bank al fuego.
9. No utilice ni almacene el power bank cerca de materiales/objetos que puedan inflamarse, sustancias inflamables o explosivas, etc.
10. No deje el power bank desatendido mientras está en funcionamiento.
11. Se prohíbe utilizar un power bank dañado o su accesorio.
12. Cargue el power bank al menos cada tres meses, incluso si no lo usa.
13. Durante la carga y el uso, el power bank puede calentarse. Preste especial atención a su posible sobrecalentamiento extremo, lo cual puede indicar un problema con el circuito de carga del dispositivo electrónico. En tal caso, desconecte inmediatamente el power bank del dispositivo y consulte a un técnico cualificado. Asegúrese de que haya suficiente espacio alrededor del power bank para una adecuada circulación de aire. No lo use sobre superficies cubiertas con tela (por ejemplo, manteles).
14. Nunca cubra el power bank.
15. Después de una carga completa, desconecte el power bank de la fuente de energía para garantizar una vida útil más larga.
16. Para su limpieza, use solo un paño seco. Está prohibido limpiar con agua, sustancias químicas, disolventes, gasolina, etc.
17. Almacene el power bank en un lugar seco y bien ventilado, fuera del alcance de niños o mascotas domésticas.
18. Durante la carga, no coloque ningún objeto sobre el power bank.
19. Al cargar más de un dispositivo a la vez, puede disminuir el rendimiento de carga del power bank.

Exclusión de responsabilidad

Este power bank está diseñado únicamente para ser utilizado en conexión con dispositivos móviles apropiados. Siempre verifique la compatibilidad entre el power bank y el nuevo dispositivo antes de su primer uso. El fabricante no asume ninguna responsabilidad por daños en el dispositivo móvil causados por el uso incorrecto de este producto.



Este producto cumple con todos los requisitos básicos de las directivas de la UE que le son aplicables.



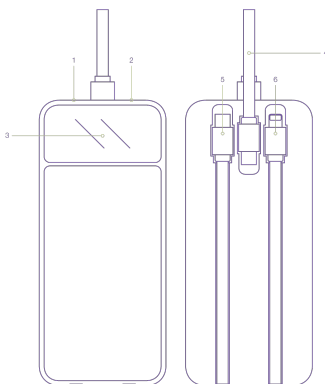
Este símbolo en el producto o en la documentación acompañante indica que el producto no debe considerarse como un residuo municipal común y debe ser eliminado de acuerdo con las regulaciones legales locales vigentes. Entregue este producto para su eliminación ecológica. Al eliminar este producto correctamente, protege el medio ambiente. Para más información, comuníquese con la administración local encargada de la gestión de residuos municipales, el punto de recogida más cercano o su proveedor.

KASUTUSJUHEND

Aitäh, et valisite meie toote. Palun lugege hoolikalt seda kasutusjuhendit enne toote kasutamist ja hoidke seda hoolikalt tulevikus kasutamiseks. Usume, et olete meie tootega rahul.

Toote kirjeldus:

1. Toite nupp
2. USB-A väljund
3. Mahutavuse näidik
4. USB-C sisse-/väljund + eemaldatav USB-C kaabel
5. Integreeritud USB-C kaabel
6. Integreeritud Lightning kaabel



Tehnilised parameetrid:

Mahutavus: 20000mAh (74 Wh)

Sisend USB-C: 5V/3A, 9V/2A

Väljund 1: USB-A: 5V/3A (15W)

Väljund 2: USB-C eemaldatav kaabel / USB-C port: 5V/3A 9V/2.22A 12V/1.67A(20W)

Väljund 3: USB-C integreeritud kaabel : 5V/3A 9V/2A 12V/1.5A 10V/2.25A(22.5W)

Väljund 4: Lightning integreeritud kaabel : 5V/2.4A (12W)

Väljundite kombinatsioon: 5V/3A (15W) jaotatud kõikide kasutatavates väljundites, olenemata nende arvust

Protokollid: QC2.0/QC3.0/AFC/FCP/SCP/VOOC

Kaitsed: lühise; ülecurrent; ülekaitse; ülekuumenemine; ülepinge

Toote mõõtmed: 66,7 x 151,6 x 30,6 mm

Toote tüüp: Liitium - polymer

Kaal: 436,3 g

Materjal: PC+ABS

USB-C – USB-C kaabel:

Tüüp: USB-C – USB-C

Pikkus: 20 cm

Materjal: TPE

Kaal: 20 g

Pakendi sisu:

- 1× ForcePack 30000mAh
- 1× eemaldatav USB-C kuni USB-C kaabel
- 1× QR kasutusjuhend

Powerbanki laadimise näidikud:

LED ekraan: Kuvab powerbanki praeguse mahutavuse

Roheline vilkumine: Näitab seadme laadimist või powerbanki laadimist

Laadimine kestab 3-6 tundi 20W adapteriga. Täieliku laadimise järel lülitub powerbank 30 sekundi jooksul välja.

Kasutamisyjuhend:

Powerbanki laadimine

1. Ühendage powerbank eemaldatava USB-C–USB-C kaabli abil oma arvuti või seinakontakti adapteriga (adapter ei ole komplektis). Kiirema laadimise saavutamiseks kasutage vähemalt 20 W võimsusega toiteadapterit.
2. Laadimise lõpetamisel eemaldage powerbank toiteallikast.

Seadme laadimine USB/Lightning kaabli abil

Powerbanki saab kasutada enamikku USB- või Lightning-portiga seadmete laadimiseks.

1. Ühendage sisseehitatud või eemaldatav kaabel oma seadmega.
2. Kui ühendatud seade on täielikult laetud, eemaldage integreeritud või eemaldatav kaabel, mis on ühendatud powerbankiga.

Ohutusjuhised

Palun tutvuge hoolikalt alltoodud ohutusjuhiste ja kasutusjuhenditega.

See aitab vältida seadme kahjustamist või võimalikke kahjustusi. Tootja ei vastuta seadme vale kasutamise tõttu tekkinud kahjustuste eest.

1. Hoidke power bank lastele kättesaamatus kohas.
2. See power bank on mõeldud ainult koduseks kasutamiseks.
3. Veenduge, et see ei kukuks, et vältida tahtlikku või tahtmatut purunemist, väänamist, kokkusurumist või muid deformatsioone, mis võivad mõjutada selle funktsiooni.
4. Ärge proovige power banki lahti võtta ega muul viisil rikkuda. See ei sisalda komponente, mida kasutaja saaks tõe korral ise parandada.
5. Ärge jätke power banki niiskuse kätte ega sukeldage seda vedelikesse. Vältige selle kokkupuudet voolava või pritsiva veega. Ärge asetage power banki veega täidetud anumate, näiteks vaaside kohale. Ainult power banki hoidmine kuivas kohas tagab selle nõuetekohase toimimise. Hoidke ja kasutage power banki temperatuuridel vahemikus 0 °C kuni 45 °C.
6. Tüütu magnetiliste või metalliliste seadmete, nagu näiteks defibrillaatorite või krediitkaartide, lähedale ärge lähendage juhtmevaba laadimisplatvormi.
7. Pöörake erilist tähelepanu piisavale kaugusele soojusallikatest. Kui te eksponeerite power banki temperatuurile üle 60 °C, võib see kahjustuda. Ärge laske power banki otsese päikesevalguse kätte. On keelatud sellele asetada avatud tule allikaid, näiteks süütevitteid.
8. Ärge visake power banki kunagi tulle.
9. Ärge kasutage ega hoidke power banki plahvatusohtlike, süttivate või muude ohtlike ainete läheduses.
10. Ärge jätke power banki tähelepanuta, kui see on töös.
11. On keelatud kasutada kahjustatud power banki või selle tarvikuid.
12. Laadige power banki vähemalt iga kolme kuu tagant, isegi kui te ei kasuta seda.
13. Power bank võib laadimise ja kasutamise ajal kuumeneda. Palun pöörake tähelepanu, kui see kuumeneb liiga palju, mis võib näidata probleemi laadimisringiga. Sel juhul eemaldage power bank seadmetest ja pöörduge kvalifitseeritud tehniku poole. Tagage power banki ümber piisav ruum, et tagada õige õhuringlus. Ärge kasutage seda kangaga kaetud pinnal (nt laua linik).
14. Ärge kunagi katke power banki.
15. Pärast täielikku laadimist eemaldage power bank toiteallikast, et tagada selle pikem eluiga.
16. Puhastamiseks kasutage ainult kuiva lapikut. On keelatud puhastamiseks kasutada vett, kemikaale, lahusteid, bensiini jne.
17. Hoidke power banki kuivas ja hästi ventileeritud kohas, laste või koduloomade käeulatusest eemal.
18. Ära asetage power banki peale mingeid esemeid laadimise ajal.
19. Kui laadite rohkem kui ühte seadet samaaegselt, võib power banki laadimisvõimsus väheneda.

Vastutuse välistamine

See power bank on mõeldud kasutamiseks koos sobiva mobiilse seadmega. Alati kontrollige enne power bank'i ja uue seadme esmakordset kasutamist nende ühilduvust. Tootja ei vastuta mobiilse seadme võimalike kahjustuste eest, mis võivad tekkida toote vale kasutamise tõttu.



See toode vastab kõikidele Euroopa Liidu direktiividele, mis sellele kehtivad.



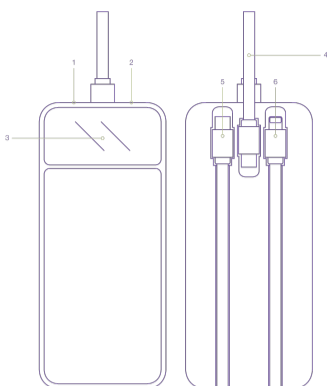
See sümbol tootel või selle kaasnevates dokumentides tähistab, et antud toode ei tohi olla

INSTRUCTIONS D'UTILISATION

Merci d'avoir choisi notre produit. Veuillez lire attentivement ce manuel d'utilisation avant d'utiliser le produit et conservez-le soigneusement pour un usage futur. Nous croyons que vous serez satisfait de notre produit.

Description du produit :

1. Bouton d'alimentation
2. Sortie USB-A
3. Indicateur de capacité
4. Entrée/sortie USB-C + câble USB-C détachable
5. Câble USB-C intégré
6. Câble Lightning intégré

**Caractéristiques techniques :**

Capacité : 20000mAh (74 Wh)

Entrée USB-C : 5V/3A, 9V/2A

Sortie 1 : USB-A : 5V/3A (15W)

Sortie 2 : USB-C câble détachable / port USB-C : 5V/3A, 9V/2.22A, 12V/1.67A (20W)

Sortie 3 : USB-C câble intégré : 5V/3A, 9V/2A, 12V/1.5A, 10V/2.25A (22.5W)

Sortie 4 : câble intégré Lightning : 5V/2.4A (12W)

Combinaison de sorties : 5V/3A (15W) répartis entre toutes les sorties utilisées, quel que soit leur nombre

Protocoles : QC2.0/QC3.0/AFC/FCP/SCP/VOOC

Protections : court-circuit ; surintensité ; surcharge ; surchauffe ; surtension

Dimensions du produit : 66,7 x 151,6 x 30,6 mm

Type de batterie : Lithium - polymère

Poids : 436,3 g

Matériau : PC+ABS

Câble USB-C à USB-C :

Type : USB-C à USB-C

Longueur : 20 cm

Matériau : TPE

Poids : 20 g

Contenu de l'emballage :

- 1x ForcePack 30000mAh
- 1x câble USB-C à USB-C détachable
- 1x manuel QR d'utilisation

Indicateur de charge de la power bank :

Écran LED : Affiche la capacité actuelle de la power bank

Éclair vert : Indique la charge de l'appareil ou la charge de la power bank

La charge prend 3 à 6 heures avec un adaptateur de 20W. Une fois complètement chargée, la power bank s'éteint après 30 secondes.

Instructions d'utilisation :**Chargement de la power bank**

1. Connectez la power bank à votre ordinateur ou à un adaptateur mural à l'aide d'un câble USB-C à USB-C détachable (l'adaptateur n'est pas inclus). Pour un chargement plus rapide, utilisez un adaptateur mural d'une puissance de 20 W ou plus.
2. Une fois le chargement terminé, déconnectez la power bank de la source.

Chargement de l'appareil à l'aide d'un câble USB/Lightning

Vous pouvez utiliser la power bank pour recharger la plupart des appareils mobiles équipés d'un port USB ou Lightning.

1. Branchez le câble intégré ou détachable à votre appareil.
2. Une fois que l'appareil connecté est complètement chargé, déconnectez le câble intégré ou détachable relié à la power bank.

Consignes de sécurité**Veuillez lire attentivement les instructions de sécurité et d'utilisation ci-dessous.**

Cela vous évitera d'endommager l'appareil ou de subir des dommages éventuels. Le fabricant décline toute responsabilité en cas de dommages causés par une utilisation incorrecte de cet appareil.

1. Gardez la powerbank hors de portée des enfants.
2. Cette powerbank est destinée uniquement à un usage domestique.
3. Veillez à ce qu'elle ne tombe pas, ne soit pas délibérément ou accidentellement cassée, pliée, comprimée ou déformée d'une autre manière, car cela pourrait nuire à son bon fonctionnement.
4. Ne démontez pas la powerbank et ne la modifiez d'aucune autre manière. Elle ne contient aucune pièce pouvant être réparée par l'utilisateur en cas de défaillance.
5. Ne soumettez pas la powerbank à l'humidité et ne l'immergez pas dans des liquides. Ne l'exposez pas à des gouttes d'eau ou à des éclaboussures. Ne placez pas d'objets contenant de l'eau, tels que des vases, sur la powerbank. Ne garder la powerbank au sec garantit son bon fonctionnement. Rangez et utilisez la powerbank à des températures entre 0 °C et 45 °C.
6. Ne rapprochez aucun appareil magnétique ou métallique de la station de chargement sans fil, tels que des défibrillateurs ou des cartes de crédit.
7. Portez une attention particulière à la distance suffisante des sources de chaleur. Si vous exposez la powerbank à des températures supérieures à 60 °C, elle pourrait être endommagée. N'exposez pas la powerbank à la lumière directe du soleil. Il est interdit de lui poser des sources de feu, comme des bougies.
8. Ne jetez jamais la powerbank dans le feu.
9. N'utilisez pas et ne stockez pas la powerbank à proximité de substances/objets inflammables, combustibles ou explosifs.
10. Ne laissez jamais la powerbank sans surveillance pendant son utilisation.
11. Il est interdit d'utiliser une powerbank endommagée ou ses accessoires.
12. Rechargez la powerbank au moins tous les trois mois, même si vous ne l'utilisez pas.
13. La powerbank peut chauffer pendant la charge et l'utilisation. Veuillez prêter une attention particulière à un éventuel échauffement excessif, qui pourrait indiquer un problème avec le circuit de charge de l'appareil électronique. Dans ce cas, déconnectez immédiatement la powerbank de l'appareil et contactez un technicien qualifié. Assurez-vous de laisser suffisamment d'espace autour de la powerbank pour une circulation d'air adéquate. Ne l'utilisez pas sur une surface recouverte de tissu (par exemple, une nappe).
14. Ne couvrez jamais la powerbank.
15. Après une charge complète, déconnectez la powerbank de la source d'alimentation pour garantir sa longévité.
16. Pour le nettoyage, utilisez uniquement un chiffon sec. Il est interdit d'utiliser de l'eau, des produits chimiques, des solvants, de l'essence, etc. pour nettoyer.
17. Rangez la powerbank dans un endroit sec et bien ventilé, hors de portée des enfants ou des animaux domestiques.
18. Ne placez aucun objet sur la powerbank pendant la charge.
19. Lors de la charge de plus d'un appareil à la fois, cela peut réduire la puissance de charge de la powerbank.

Exclusion de responsabilité

Cette power bank est destinée uniquement à être utilisée avec un appareil mobile compatible. Avant la première utilisation de la power bank et du nouvel appareil, vérifiez leur compatibilité mutuelle. Le fabricant décline toute responsabilité en cas de dommages causés à l'appareil mobile par une utilisation incorrecte de ce produit.



Ce produit répond à toutes les exigences de base des directives de l'UE qui lui sont applicables.



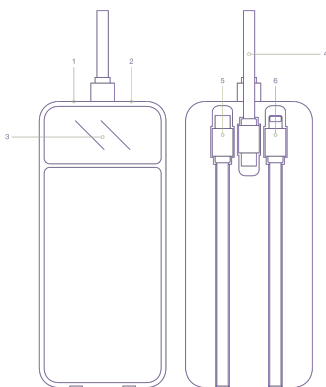
Ce symbole sur le produit ou dans la documentation qui l'accompagne indique que le produit ne doit pas être considéré comme un déchet municipal ordinaire et doit être éliminé conformément aux réglementations légales en vigueur localement. Veuillez remettre ce produit pour un traitement écologique. En éliminant correctement ce produit, vous contribuez à la protection de l'environnement. Pour plus d'informations, veuillez contacter l'autorité locale compétente en matière d'élimination des déchets municipaux, le point de collecte le plus proche ou votre vendeur.

UPUTE ZA UPORABU

Hvala što ste odabrali naš proizvod. Molimo vas da pažljivo pročitate ovaj korisnički priručnik prije korištenja proizvoda i da ga pažljivo čuvate za buduću upotrebu. Vjerujemo da ćete biti zadovoljni našim proizvodom.

Opis proizvoda:

1. Tipka za uključivanje
2. USB-A izlaz
3. Pokazatelj kapaciteta
4. USB-C ulaz/izlaz + odvojni USB-C kabel
5. Integrirani USB-C kabel
6. Integrirani Lightning kabel



Tehničke specifikacije:

Kapacitet: 20000mAh (74 Wh)

Ulaz USB-C: 5V/3A, 9V/2A

Izlaz 1: USB-A: 5V/3A (15W)

Izlaz 2: USB-C uklonjivi kabel / USB-C priključak: 5V/3A 9V/2.22A 12V/1.67A(20W)

Izlaz 3: USB-C integrirani kabel: 5V/3A 9V/2A 12V/1.5A 10V/2.25A(22.5W)

Izlaz 4: Lightning integrirani kabel: 5V/2.4A (12W)

Kombinacija izlaza: 5V/3A (15W) raspoređeno između svih korištenih izlaza bez obzira na njihov broj

Protokoli: QC2.0/QC3.0/AFC/FCP/SCP/VOOC

Zaštite: kratki spoj; prekomjerni struja; preopterećenje; pregrijavanje; prenapon

Dimenzije proizvoda: 66,7 x 151,6 x 30,6 mm

Tip članka: Litij - polimer

Težina: 436,3 g

Materijal: PC+ABS

USB-C na USB-C kabel:

Tip: USB-C na USB-C

Duljina: 20 cm

Materijal: TPE

Težina: 20 g

Sadržaj pakiranja:

- 1x ForcePack 30000mAh
- 1x odvojni USB-C na USB-C kabel
- 1x QR upute za korištenje

Indikacija punjenja power banke:

LED zaslon: Prikazuje trenutni kapacitet power banke

Zeleni bljesak: Indikator punjenja uređaja ili punjenja power banke

Punjenje traje 3-6 sati s 20W adapterom. Nakon potpunog punjenja power banka se isključuje unutar 30 sekundi.

Upute za uporabu:

Punjenje power banke

1. Priključite power banku pomoću odvojnog USB-C na USB-C kabela na svoj računalnik ili u mrežni adapter (adapter nije uključen u paketu). Da biste postigli brže punjenje, koristite mrežni adapter snage 20 W ili višeg.
2. Nakon završetka punjenja isključite power banku iz izvora.

Punjenje uređaja pomoću USB/Lightning kabela

Power banku možete koristiti za punjenje većine mobilnih uređaja opremljenih USB ili Lightning priključkom.

1. Uključite ugrađeni ili odvojni kabel u svoje uređaje.
2. Kada se priključeni uređaj potpuno napuni, isključite od njega ugrađeni ili odvojni kabel priključen na power banku.

Sigurnosne upute

Pažljivo proučite dolje navedene sigurnosne upute i upute za rad.

Na taj način ćete izbjeći moguće oštećenje uređaja ili eventualne štete. Proizvođač ne snosi nikakvu odgovornost za štete uzrokovane nepravilnim korištenjem ovog uređaja.

1. Držite power bank izvan dosega djece.
2. Ova power bank je namijenjena samo za kućnu upotrebu.
3. Pazi da ne dođe do pada, namjernog ili nenamjernog razbijanja, savijanja, deformiranja ili druge deformacije power banke, što bi moglo rezultirati narušavanjem njezine funkcionalnosti.
4. Ne rastavljajte power bank niti na drugi način ne ometajte njegov rad. Ne sadrži dijelove koje bi korisnik mogao sam popraviti u slučaju kvara.
5. Ne izlažite power bank vlazi niti je uranjajte u tekućine. Ne izlažite je kapljičnoj ili prskajućoj vodi. Na power banku nemojte stavljati posude s vodom, npr. vaze. Samo čuvanje power banke na suhom može osigurati njeno ispravno funkcioniranje. Power bank skladištite i koristite na temperaturama između 0 °C-45 °C.
6. Ne približavajte bežičnu punjač niti jedno magnetsko ili metalno uređaj, poput defibrilatora ili kreditnih kartica.
7. Obratite veliku pažnju na dovoljnu udaljenost od izvora topline. Ako izložite power bank temperaturama višim od 60 °C, može doći do njenog oštećenja. Ne izlažite power bank izravnoj sunčevoj svjetlosti. Zabranjeno je stavljati na nju izvore otvorene vatre, npr. upaljače.
8. Nikada ne bacajte power bank u vatru.
9. Ne koristite niti skladištite power bank u blizini zapaljivih materijala/predmeta koji se mogu zapaliti, eksplozivnih ili toksičnih supstanci itd.
10. Ne ostavljajte power bank bez nadzora dok je u radu.
11. Zabranjeno je koristiti oštećenu power bank ili njenu opremu.
12. Punite power bank najmanje svaka tri mjeseca, čak i ako je ne koristite.
13. Power bank može se zagrijavati tijekom punjenja i korištenja. Molimo obratite pažnju na moguće ekstremno zagrijavanje, što može ukazivati na problem s punjačem elektroničkog uređaja. U takvom slučaju odmah isključite power bank iz uređaja i obratite se kvalificiranom tehničaru. Osigurajte dovoljno slobodnog prostora oko power banke za pravilnu cirkulaciju zraka. Ne koristite je na površinama prekrivenim tkaninom (npr. stolnjakom).
14. Nikada ne prekrivajte power bank.
15. Nakon potpunog punjenja, isključite power bank iz izvora napajanja, to će osigurati njen duži životni vijek.
16. Za čišćenje koristite samo suhu krpu. Zabranjeno je za čišćenje koristiti vodu, kemijske tvari, otapala, benzin itd.
17. Power bank pohranite na suho i dobro prozračeno mjesto, izvan dosega djece ili kućnih ljubimaca.
18. Na power banku tijekom punjenja nemojte stavljati nikakve predmete.
19. Tijekom punjenja više od jednog uređaja istovremeno može doći do smanjenja punjivog kapaciteta power banke.

Isključenje odgovornosti

Ova power banka namijenjena je isključivo za korištenje s kompatibilnim mobilnim uređajima. Prije prve upotrebe power banke i novog uređaja provjerite njihovu međusobnu kompatibilnost. Proizvođač ne snosi nikakvu odgovornost za eventualnu štetu na mobilnom uređaju uzrokovanu nepravilnim korištenjem ovog proizvoda.



Ovaj proizvod ispunjava sve osnovne zahtjeve EU smjernica koji se na njega odnose.



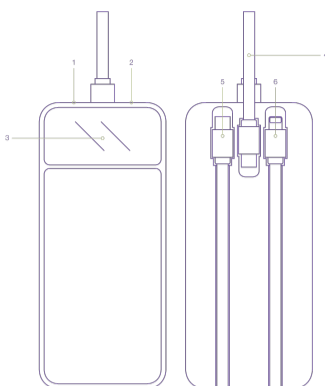
Ovaj simbol na proizvodu ili u pratećoj dokumentaciji označava da taj proizvod ne smije biti smatran uobičajenim komunalnim otpadom i da ga treba zbrinuti u skladu s važećim lokalnim zakonskim propisima. Predajte ovaj proizvod za ekološko zbrinjavanje. Ispravim zbrinjavanjem ovog proizvoda štite okoliš. Za više informacija obratite se lokalnoj samoupravi zaduženoj za zbrinjavanje komunalnog otpada, najbližem mjestu za prikupljanje ili vašem prodavaču.

HASZNÁLATI ÚTMUTATÓ

Köszönjük, hogy megvásárolta termékünket. Kérjük, figyelmesen olvassa el ezt a használati útmutatót a termék használata előtt, és gondosan őrizze meg későbbi használatra. Bízunk benne, hogy elégedett lesz a termékünkkel.

Termékleírás:

1. Töltőgomb
2. USB-A kimenet
3. Kapacitásjelző
4. USB-C bemenet/kimenet + levehető USB-C kábel
5. Beépített USB-C kábel
6. Beépített Lightning kábel



Műszaki paraméterek:

Kapacitás: 20000mAh (74 Wh)

USB-C bemenet: 5V/3A, 9V/2A

Kimenet 1: USB-A: 5V/3A (15W)

Kimenet 2: USB-C leválasztható kábel / USB-C port: 5V/3A 9V/2.22A 12V/1.67A(20W)

Kimenet 3: USB-C beépített kábel: 5V/3A 9V/2A 12V/1.5A 10V/2.25A(22.5W)

Kimenet 4: Lightning beépített kábel: 5V/2.4A (12W)

Kimenetek kombinációja: 5V/3A (15W) megosztva minden használt kimenet között, függetlenül a számuktól

Protokollok: QC2.0/QC3.0/AFC/FCP/SCP/VOOC

Védelem: rövidzárlat; túlfeszültség; túltöltés; túlmelegedés; túlterhelés

Termék méretei: 66,7 x 151,6 x 30,6 mm

Cikkszám típusa: Lítium - polimer

Súly: 436,3 g

Anyag: PC+ABS

USB-C a USB-C kábel:

Típus: USB-C a USB-C

Hossz: 20 cm

Anyag: TPE

Súly: 20 g

A csomag tartalma:

- 1x ForcePack 30000mAh
- 1x eltávolítható USB-C és USB-C kábel
- 1x QR használati útmutató

A power bank töltési indikációja:

LED kijelző: Megjeleníti a power bank aktuális kapacitását

Zöld villogás: A készülék töltését, vagy a power bank töltését jelzi

Töltési idő 3-6 óra a 20W-os adapterrel. Teljes feltöltés után a power bank 30 másodpercen belül kikapcsol.

Használati utasítás:

Power bank töltése

1. Csatlakoztassa a power bankot egy leválasztható USB-C to USB-C kábellel a számítógépéhez vagy hálózati adapterhez (az adapter nem része a csomagnak). A gyorsabb töltés érdekében használjon 20 W vagy annál nagyobb teljesítményű hálózati adaptert.
2. Töltés befejeztével válassza le a power bankot a forrástól.

Eszköz töltése USB/Lightning kábellel

A power bankot használhatja a legtöbb USB vagy Lightning csatlakozóval rendelkező mobil eszköz töltésére.

1. Csatlakoztassa az integrált vagy leválasztható kábelt az eszközhöz.
2. Amint az csatlakoztatott eszköz teljesen feltöltődött, válassza le az integrált vagy leválasztható kábelt, amely csatlakoztatva volt a power bankhoz.

Biztonsági utasítások

Kérjük, figyelmesen olvassa el az alábbi biztonsági utasításokat és használati útmutatót.

Ezzel elkerülheti az eszköz károsodását vagy esetleges sérüléseket. A gyártó semmilyen felelősséget nem vállal a helytelen használatból eredő károkért.

1. Tartsa a power bankot gyermekek elől elzárva.
2. Ez a power bank csak háztartási használatra készült.
3. Ügyeljen arra, hogy ne essen el, ne sérüljön meg szándékosan vagy véletlenül, ne hajoljon meg, ne torzuljon el, vagy más deformáció ne érje a power bankot, mert ez zavarhatja a működését.
4. Ne szétzedje a power bankot, és ne sértse meg más módon. Nincsenek benne olyan alkatrészek, amelyek a felhasználó saját maga javíthat hibás működés esetén.
5. Ne tegye ki a power bankot nedvességnek és ne mártsa folyadékba. Ne érje víz, ami csöpög vagy fröccsen. A power bankra ne tegyen vízzel teli edényeket, például vázakat. Csak a száraz tárolás garantálja a megfelelő működést. A power bankot 0 °C-45 °C közötti hőmérsékleten tárolja és használja.
6. Ne közelítse a vezeték nélküli töltőállomáshoz mágneses vagy fém eszközöket, mint például defibrillátorokat vagy bankkártyákat.
7. Emelt figyelmet szenteljen a hőforrásoktól való elegendő távolságnak. Ha a power bankot 60 °C-nál magasabb hőmérsékletnek teszi ki, károsodhat. Ne tegye ki közvetlen napfényt. Tilos nyílt lángforrást, például gyertyát helyezni rá.
8. A power bankot soha ne dobja tűzbe.
9. Ne használja, és ne tárolja a power bankot gyúlékony anyagok, robbanásveszélyes anyagok közelében.
10. Ne hagyja felügyelet nélkül a power bankot, miközben üzemel.
11. Tilos a sérült power bankot vagy tartozékait használni.
12. Töltse a power bankot legalább három havonta, még akkor is, ha nem használja.
13. A power bank töltés közben és használat közben felmelegedhet. Kérjük, figyeljen a kiemelkedő hőmérsékletre, amely problémát jelezhet a töltőáramkörrel. Ilyen esetben azonnal húzza ki a power bankot az eszközből, és forduljon egy szakképzett technikushoz. Biztosítson elegendő szabad teret a power bank körül a megfelelő légáramlás érdekében. Ne használja olyan felületen, amely anyaggal, például szalvétával van ellátva.
14. Soha ne takarja le a power bankot.
15. Teljes töltés után húzza ki a power bankot az áramforrásból, hogy biztosítsa a hosszabb élettartamot.
16. Tisztításhoz csak száraz ruhát használjon. Tilos vizet, vegyszereket, oldószereket, benzint és hasonlókat használni a tisztításhoz.
17. A power bankot száraz, jól szellőző helyen tárolja, gyermekek vagy háziállatok elől elzárva.
18. Töltés közben ne helyezzen el semmilyen tárgyat a power bankon.
19. Amikor több mint egy eszközt tölt egyszerre, a power bank töltési teljesítménye csökkenhet.

Felelősség kizárása

Ez a power bank csak megfelelő mobil eszközzel együtt használható. Mindig az első használat előtt ellenőrizze a power bank és az új eszköz közötti kompatibilitást. A gyártó nem vállal felelősséget a mobil eszközön esetlegesen bekövetkező károkért, amelyeket e termék helytelen használata okozott.



Ez a termék megfelel minden alapvető követelménynek, amelyet az EU irányelvei támasztanak vele szemben.



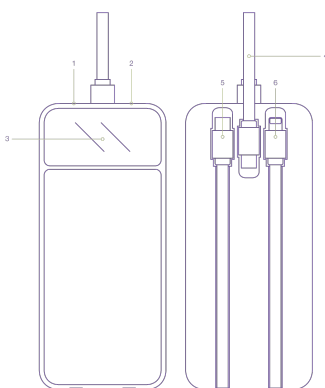
Ez a szimbólum a terméken vagy a kíséző dokumentációban azt jelzi, hogy a terméket nem szabad háztartási hulladéknak tekinteni, és azt a helyi jogszabályoknak megfelelően kell ártalmatlanítani. Kérjük, juttassa el ezt a terméket környezetkímélő ártalmatlanításra. Az ezen termék helyes ártalmatlanításával védheti a környezetet. További információkért forduljon a helyi önkormányzatához, amely a háztartási hulladék ártalmatlanításával foglalkozik, a legközelebbi gyűjtőhelyhez, vagy az eladójához.

ISTRUZIONI PER L'USO

Grazie per aver scelto il nostro prodotto. Ti preghiamo di leggere attentamente questo manuale utente prima di utilizzare il prodotto e di conservarlo con cura per un uso futuro. Siamo sicuri che sarai soddisfatto del nostro prodotto.

Descrizione del prodotto:

1. Pulsante di accensione
2. Uscita USB-A
3. Indicatore di capacità
4. Ingresso/uscita USB-C + cavo USB-C rimovibile
5. Cavo USB-C integrato
6. Cavo Lightning integrato

**Parametri tecnici:**

Capacità: 20000mAh (74 Wh)

Ingresso USB-C: 5V/3A, 9V/2A

Uscita 1: USB-A: 5V/3A (15W)

Uscita 2: USB-C cavo rimovibile / porta USB-C: 5V/3A 9V/2.22A 12V/1.67A (20W)

Uscita 3: USB-C cavo integrato: 5V/3A 9V/2A 12V/1.5A 10V/2.25A (22.5W)

Uscita 4: cavo integrato Lightning: 5V/2.4A (12W)

Combinazione di uscite: 5V/3A (15W) distribuito tra tutte le uscite utilizzate indipendentemente dal numero di esse

Protocolli: QC2.0/QC3.0/AFC/FCP/SCP/VOOC

Protezioni: corto circuito; sovracorrente; sovraccarico; surriscaldamento; sovratensione

Dimensioni del prodotto: 66,7 x 151,6 x 30,6 mm

Tipo di cella: Litio - polimero

Peso: 436,3 g

Materiale: PC+ABS

Cavo USB-C a USB-C:

Tipo: USB-C a USB-C

Lunghezza: 20 cm

Materiale: TPE

Peso: 20 g

Contenuto della confezione:

- 1x ForcePack 30000mAh
- 1x cavo USB-C a USB-C rimovibile
- 1x manuale QR per l'uso

Indicatore di carica della power bank:

Display LED: Mostra la capacità attuale della power bank

Luce verde: Indica la ricarica del dispositivo o la ricarica della power bank

La ricarica richiede 3-6 ore con un adattatore da 20W. Dopo una carica completa, la power bank si spegne entro 30 secondi.

Istruzioni per l'uso:**Ricarica della power bank**

1. Collega la power bank utilizzando il cavo USB-C a USB-C rimovibile al tuo computer o a un adattatore da parete (l'adattatore non è incluso nella confezione). Per una ricarica più veloce, utilizza un adattatore da parete con potenza di 20 W o superiore.
2. Una volta terminata la ricarica, scollega la power bank dalla fonte.

Ricarica dei dispositivi tramite cavo USB/Lightning

Puoi utilizzare la power bank per ricaricare la maggior parte dei dispositivi mobili dotati di porta USB o Lightning.

1. Collega il cavo integrato o rimovibile al tuo dispositivo.
2. Quando il dispositivo connesso è completamente carico, scollega il cavo integrato o rimovibile collegato alla power bank.

Istruzioni di sicurezza**Si prega di leggere attentamente le istruzioni di sicurezza e le istruzioni per l'uso riportate di seguito.**

In questo modo eviterete possibili danni al dispositivo o eventuali incidenti. Il produttore non si assume alcuna responsabilità per i danni causati dall'uso improprio di questo dispositivo.

1. Tenete la power bank fuori dalla portata dei bambini.
2. Questa power bank è destinata esclusivamente per uso domestico.
3. Fate attenzione a non farla cadere, a non romperla intenzionalmente o accidentalmente, a non piegarla, schiacciarla o deformarla in qualsiasi altro modo, poiché ciò potrebbe compromettere la sua funzionalità.
4. Non smontate la power bank e non alteratela in alcun modo. Non contiene parti che possano essere riparate dall'utente in caso di guasto.
5. Non esponete la power bank all'umidità né immergetela in liquidi. Non esponetela a gocce o spruzzi d'acqua. Non ponete contenitori d'acqua sulla power bank, ad esempio vasi. Solo la conservazione della power bank in un luogo asciutto può garantire il suo corretto funzionamento. Riponetela e utilizzatela la power bank a temperature comprese tra 0 °C e 45 °C.
6. Non avvicinate alcun dispositivo magnetico o metallico, come defibrillatori o carte di credito, alla base di ricarica wireless.
7. Prestate particolare attenzione a mantenere una distanza adeguata da fonti di calore. Se esponete la power bank a temperature superiori a 60 °C, potrebbe subire danni. Non esponete la power bank alla luce diretta del sole. È vietato posizionare su di essa fonti di fiamma aperta, come candele accese.
8. Non gettate mai la power bank nel fuoco.
9. Non utilizzate né conservate la power bank nelle vicinanze di materiali/oggetti che potrebbero incendiarsi, infiammabili o esplosivi, ecc.
10. Non lasciate mai la power bank incustodita mentre è in uso.
11. È vietato utilizzare una power bank danneggiata o i suoi accessori.
12. Caricate la power bank almeno ogni tre mesi, anche se non la utilizzate.
13. La power bank può surriscaldarsi durante la ricarica e l'uso. Si prega di prestare particolare attenzione al suo eventuale surriscaldamento eccessivo, che potrebbe indicare un problema con il circuito di ricarica del dispositivo. In tal caso, scollegate immediatamente la power bank dal dispositivo e contattate un tecnico qualificato. Garantite spazio libero sufficiente intorno alla power bank per una corretta circolazione dell'aria. Non utilizzatela su superfici rivestite in tessuto (ad esempio, tovaglie).
14. Non coprite mai la power bank.
15. Dopo una carica completa, scollegate la power bank dalla fonte di alimentazione, garantendo così una maggiore durata.
16. Per la pulizia utilizzate solo un panno asciutto. È vietato usare acqua, prodotti chimici, solventi, benzina, ecc. per la pulizia.
17. Riponetela la power bank in un luogo asciutto e ben ventilato, lontano dalla portata dei bambini o degli animali domestici.
18. Non ponete alcun oggetto sulla power bank durante la ricarica.
19. Durante la ricarica di più di un dispositivo contemporaneamente, potrebbe verificarsi una riduzione della potenza di carica della power bank.

Esclusione di responsabilità

Questa power bank è destinata solo per l'uso in associazione con dispositivi mobili compatibili. Verifica sempre la loro compatibilità reciproca prima del primo utilizzo della power bank e del nuovo dispositivo. Il produttore non si assume alcuna responsabilità per eventuali danni ai dispositivi mobili causati da un uso improprio di questo prodotto.



Questo prodotto soddisfa tutti i requisiti fondamentali delle direttive UE che lo riguardano.



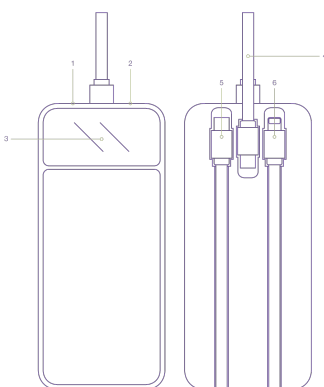
Questo simbolo sul prodotto o nella documentazione di accompagnamento indica che il prodotto non deve essere considerato come rifiuto comune e deve essere smaltito secondo le normative locali vigenti. Si prega di conferire questo prodotto a un servizio di smaltimento ecologico. Un corretto smaltimento di questo prodotto protegge l'ambiente. Per ulteriori informazioni, contattare l'amministrazione locale che si occupa dello smaltimento dei rifiuti comuni, il centro di raccolta più vicino o il rivenditore.

NAUDOJIMO INSTRUKCIJOS

Ačiū, kad pasirinkote mūsų produktą. Prašome atidžiai perskaityti šią vartotojo instrukciją prieš naudodami produktą ir saugiai ją laikyti ateities naudojimui. Tikime, kad būsite patenkinti mūsų produktu.

Produkto aprašymas:

1. Įkrovimo mygtukas
2. USB-A išėjimas
3. Talpos indikatorius
4. USB-C įėjimas/išėjimas + nuimamas USB-C laidas
5. Integruotas USB-C laidas
6. Integruotas Lightning laidas



Techniniai parametrai:

- Talpa:** 20000mAh (74 Wh)
Įvestis USB-C: 5V/3A, 9V/2A
Išvestis 1: USB-A: 5V/3A (15W)
Išvestis 2: USB-C nuimamas kabelis / USB-C prievadas: 5V/3A 9V/2.22A 12V/1.67A(20W)
Išvestis 3: USB-C integruotas kabelis: 5V/3A 9V/2A 12V/1.5A 10V/2.25A(22.5W)
Išvestis 4: Lightning integruotas kabelis: 5V/2.4A (12W)
Išvesties kombinacijos: 5V/3A (15W) paskirstyta tarp visų naudojamų išvestių, nepriklausomai nuo jų skaičiaus
Protokolai: QC2.0/QC3.0/AFC/FCP/SCP/VOOC
Apsaugos: trumpojo jungimo; didelės srovės; perdegimo; perkaitimo; viršįtampio
Produkto matmenys: 66,7 x 151,6 x 30,6 mm
Straipsnio tipas: Ličio - polimeras
Svoris: 436,3 g
Medžiaga: PC+ABS

USB-C į USB-C kabelis:

- Tipas:** USB-C į USB-C
Ilgis: 20 cm
Medžiaga: TPE
Svoris: 20 g

Pakuotės turinys:

- 1x ForcePack 30000mAh
- 1x nuimamas USB-C į USB-C laidas
- 1x QR naudojimo instrukcija

Power banko įkrovimo indikacija:

LED ekranas: Rodo dabartinį powerbanko talpą
 Žalias vilkimas: Nurodo įrenginio ar powerbanko įkrovimą

Įkrovimas trunka 3-6 valandas su 20W adapteriu. Po pilno įkrovimo powerbankas išsijungia per 30s.

Naudojimo instrukcija:

Powerbankos įkrovimas

1. Prijunkite powerbanką naudodami nuimamo USB-C į USB-C kabelį prie savo kompiuterio arba prie sieninio adapterio (adapteris nėra komplekte). Norėdami pasiekti greitesnį įkrovimą, naudokite 20 W arba didesnės galios sieninį adapterį.
2. Pasibaigus įkrovimo procesui, atjunkite powerbanką nuo maitinimo šaltinio.

Įrenginio įkrovimas naudojant USB/Lightning kabelį

Powerbanką galite naudoti daugumos mobiliųjų įrenginių, turinčių USB arba Lightning prievadą, įkrovimui.

1. Integruotą arba nuimamą kabelį prijunkite prie savo įrenginio.
2. Kai prijungtas įrenginys bus visiškai įkrautas, atjunkite integruotą arba nuimamą kabelį, prijungtą prie powerbankos.

Saugos nurodymai

Išsamiai perskaitykite žemiau pateiktus saugos nurodymus ir naudojimo instrukcijas.

Tai gali padėti išvengti prietaiso sugadinimo ar galimo pavojaus. Gamintojas neprisiima jokios atsakomybės už sugadinimus, atsiradusius dėl netinkamo šio prietaiso naudojimo.

1. Laikykite power banką toli nuo vaikų.
2. Šis power bankas skirtas tik naudoti namuose.
3. Pasirūpinkite, kad jis nesivytų, neslystų ar nesulūžtų, nes tai gali paveikti jo funkcionalumą.
4. Neardykite power banko ir jokiū būdu jo nenaršykite. Jis neturi jokių dalių, kurias vartotojas galėtų remontuoti gedimo atveju.
5. Neeksponuokite power banko drėgmei ir nepanardinkite jo į skysčius. Neeksponuokite lašančiai ar srovei. Neuždėkite ant power banko talpyklų su vandeniu, pvz., vazų. Tik sausoje aplinkoje saugoma power banko tarnavimo trukmė garantuos jo tinkamą veikimą. Laikykite ir naudokite power banką esant 0 °C-45 °C temperatūrai.
6. Netoliese nedėkite magnetinių ar metalinių prietaisų, tokių kaip defibriliatoriai ar kreditinės kortelės.
7. Atkreipkite dėmesį į pakankamą atstumą nuo šilumos šaltinių. Jei power bankas bus veikiamas daugiau nei 60 °C temperatūros, jis gali sugesti. Neeksponuokite jo tiesioginiams saulės spinduliams. Uždrausta ant jo dėti atvirus ugnies šaltinius, pavyzdžiui, įkaitintus žibintus.
8. Power banko niekada neįmeskite į ugnį.
9. Nenaudokite ir nelaikykite power banko šalia medžiagų / daiktų, kurie gali užsidegti, degių ar sprogstamųjų medžiagų ir pan.
10. Nelaikykite power banko be priežiūros, kai jis veikia.
11. Draudžiama naudoti sugadintą power banką arba jo priedus.
12. Įkraukite power banką bent kas tris mėnesius, net jei jo nenaudojate.
13. Power bankas gali karšti ir naudojimo, ir įkrovimo metu. Prašome atkreipti dėmesį į galimą ekstremalų įkaitimą, kuris gali rodyti problemą su šio prietaiso įkrovimo grandine. Tokiu atveju nedelsdami atjunkite power banką nuo prietaiso ir kreipkitės į kvalifikuotą techniką. Užtikrinkite pakankamai laisvos vietos aplink power banką, kad būtų užtikrinta tinkama oro cirkuliacija. Nenaudokite jo ant paviršių, padengtų audiniu (pvz., staltiese).
14. Niekada neapdengkite power banko.
15. Po visiško įkrovimo atjunkite power banką nuo energijos šaltinio, taip užtikrinsite jo ilgesnį tarnavimo trukmę.
16. Valymui naudokite tik sausą šluostę. Draudžiama valyti vandeniu, cheminėmis medžiagomis, tirpikliais, benzinu ir pan.
17. Laikykite power banką sausame ir gerai vėdinamame kambaryje, toliau nuo vaikų ar naminių gyvūnų.
18. Įkrovimo metu ant power banko nedėkite jokių daiktų.
19. Įkraunant daugiau nei vieną prietaisą vienu metu gali sumažėti power banko įkrovimo efektyvumas.

Atsakomybės apribojimas

Šis power bank skirtas naudoti tik su atitinkamu mobiliuoju įrenginiu. Prieš pirmąjį šios power bank ir naujo įrenginio naudojimą patikrinkite jų tarpusavio suderinamumą. Gamintojas neprisiima jokios atsakomybės už galimą žalą mobiliam įrenginiui, kilusią dėl netinkamo šio produkto naudojimo.



Šis produkt atitinka visus pagrindinius ES direktyvų reikalavimus, kurie jam taikomi.



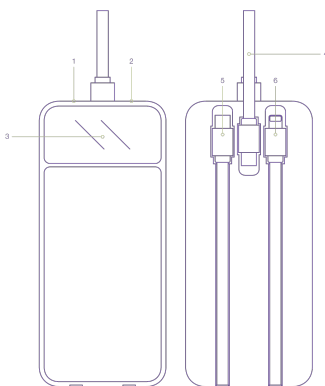
Šis simbolis produkte ar lydinčiuose dokumentuose nurodo, kad konkretus produktas negali būti laikomas įprastinėmis buitinėmis atliekomis ir turi būti tvarkomas pagal vietoje galiojančius teisės aktus. Pasirūpinkite, kad šis produktas būtų ekologiškai pašalintas. Teisingu šio produkto šalinimu saugote gamtą. Daugiau informacijos kreipkitės į vietos savivaldą, atsakingą už buitines atliekų tvarkymą, artimiausią surinkimo punktą arba savo platintoją.

LIETOŠANAS INSTRUKCIJA

Paldies, ka izvēlējāties mūsu produktu. Lūdzu, rūpīgi izlasiet šo lietotāja rokasgrāmatu pirms produkta lietošanas un saglabājiet to nākotnes lietošanai. Mēs ticam, ka jūs būsit apmierināts ar mūsu produktu.

Produkta apraksts:

1. Barošanas poga
2. USB-A izeja
3. Jaudas rādītājs
4. USB-C ieeja/izeja + noņemams USB-C kabelis
5. Iebūvēts USB-C kabelis
6. Iebūvēts Lightning kabelis



Tehniskie parametri:

Jauda: 20000mAh (74 Wh)

Ieeja USB-C: 5V/3A, 9V/2A

Izvide 1: USB-A: 5V/3A (15W)

Izvide 2: USB-C noņemamais kabelis / USB-C ports: 5V/3A 9V/2.22A 12V/1.67A(20W)

Izvide 3: USB-C integrētais kabelis: 5V/3A 9V/2A 12V/1.5A 10V/2.25A(22.5W)

Izvide 4: Lightning integrētais kabelis: 5V/2.4A (12W)

Izvadu kombinācijas: 5V/3A (15W) sadalīts starp visiem izmantotajiem izvadiem neatkarīgi no to skaita

Protokoli: QC2.0/QC3.0/AFC/FCP/SCP/VOOC

Aizsardzības: īssavienojums; pārslodze; pārspriegums; pārkaršana, pārspriegums

Produkta izmēri: 66,7 x 151,6 x 30,6 mm

Raksts: Litija - polimērs

Svars: 436,3 g

Materiāls: PC+ABS

USB-C uz USB-C kabelis:

Tips: USB-C uz USB-C

Garums: 20 cm

Materiāls: TPE

Svars: 20 g

Iepakojuma saturs:

1x ForcePack 30000mAh

1x noņemams USB-C uz USB-C kabelis

1x QR lietošanas rokasgrāmata

Power bankas uzlādes indikācija:

LED displejs: Rāda pašreizējo powerbankas jaudu

Zaļā gaisma: Norāda ierīces uzlādi vai powerbankas uzlādi

Uzlāde ilgst 3-6 stundas ar 20W adapteri. Pēc pilnīgas uzlādes powerbanka izslēgsies 30 sekunžu laikā.

Lietošanas instrukcija:

Powerbankas uzlāde

1. Pieslēdziet powerbanku, izmantojot noņemamu USB-C uz USB-C kabeli, pie sava datora vai pie sienas lādētāja (lādētājs nav iekļauts komplektācijā). Lai sasniegtu ātrāku uzlādi, izmantojiet sienas lādētāju ar jaudu 20 W vai lielāku.
2. Pabeidzot uzlādi, atvienojiet powerbanku no strāvas avota.

Ierīces uzlāde, izmantojot USB/Lightning kabeli

Powerbanku var izmantot, lai uzlādētu lielāko daļu mobilās ierīces, kas aprīkotas ar USB vai Lightning pieslēgvietu.

1. Iekšējo vai noņemamo kabeli pieslēdziet savai ierīcei.
2. Tiklīdz pieslēgtā ierīce ir pilnībā uzlādēta, atvienojiet no tās iekšējo vai noņemamo kabeli, kas pieslēgts powerbankai.

Drošības norādījumi

Lūdzu, rūpīgi izlasiet zemāk norādītās drošības instrukcijas un lietošanas norādījumus.

Tas palīdzēs izvairīties no ierīces bojājumiem vai iespējamām kaitējuma sekām. Ražotājs nenes nekādu atbildību par kaitējumu, kas radies, nepareizi lietojot šo ierīci.

1. Uzturiet power bank ārpus bērnu sasniedzamības.
2. Šis power bank ir domāts tikai lietošanai mājāsaimniecībā.
3. Pārliecinieties, lai tas nepazustu, netiktu nodarīts apzināts vai nejaušs bojājums, izliekums, spiediena vai citu deformāciju, kas varētu ietekmēt tā darbību.
4. Neizjauciet power bank vai citādi to nesabojājiet. Tajā nav daļu, kuras lietotājs varētu salabot bojājuma gadījumā.
5. Nepakļaujiet power bank mitrumam un neievietojiet to šķidrumos. Nepakļaujiet to pilieniem vai šķakatām. Uz power bank nenovietojiet traukus ar ūdeni, piemēram, vāzes. Vienīgi saglabājot power bank sausā vietā, var nodrošināt tā pareizu darbību. Uzglabājiet un lietojiet to temperatūrā no 0 °C līdz 45 °C.
6. Netuviniet bezvadu uzlādes platformai nekādas magnētiskas vai metāla ierīces, piemēram, defibrilatorus vai kredītkartes.
7. Pie pievērša uzmanību pietiekamai distancei no siltuma avotiem. Ja power bank tiks pakļauts temperatūrai, kas pārsniedz 60 °C, tas var tikt sabojāts. Nepakļaujiet power bank tiešiem saules stariem. Ir aizliegts uz tā novietot atklāta uguns avotus, piemēram, svečītes.
8. Nekad nenovietojiet power bank ugunī.
9. Nep lietojiet vai neuzglabājiet power bank tuvumā vielām/objektiem, kas var aizdegties, uzliesmojošām vai eksplozīvām vielām utt.
10. Atstājiet power bank bez uzraudzības, kamēr tā darbojas.
11. Ir aizliegts lietot bojātu power bank vai tā piederumus.
12. Uzlādējiet power bank vismaz reizi trīs mēnešos, pat ja to nelietojat.
13. Power bank var uzsilt gan uzlādes, gan lietošanas laikā. Lūdzu, pievērsiet pastiprinātu uzmanību tam, ja tā uzsilst pārāk daudz, jo tas var liecināt par problēmu ar tā uzlādes daļu. Šajā gadījumā nekavējoties atvienojiet power bank no ierīces un sazinieties ar kvalificētu tehniķi. Nodrošiniet pietiekamu brīvu telpu ap power bank, lai nodrošinātu pareizu gaisa cirkulāciju. Neizmantojiet to uz virsmas, kas pārklāta ar audumu (piemēram, galdauta).
14. Nekad neaizklājiet power bank.
15. Pēc pilnīgas uzlādes atvienojiet power bank no strāvas avota, lai nodrošinātu tās ilgstošu darbību.
16. Šķīrēšanai izmantojiet tikai sausu drēbīti. Ir aizliegts tīrīšanai izmantot ūdeni, ķīmiskas vielas, šķīdinātājus, benzīnu utt.
17. Uzglabājiet power bank sausā un labi vēdinātā vietā, ārpus bērnu vai mājdzīvnieku sasniedzamības.
18. Nepakļaujiet uz power bank nekādu priekšmetu uzlādes laikā.
19. Piekabinot vairāk nekā vienu ierīci vienlaicīgi, var samazināt power bank uzlādes jaudu.

Atbildības izslēgšana

Šī power banka paredzēta tikai lietošanai kopā ar saderīgu mobilo ierīci. Pirms pirmās power bankas un jaunās ierīces izmantošanas pārbaudiet to savstarpējo saderību. Ražotājs nenes nekādu atbildību par iespējamiem bojājumiem mobilajā ierīcē, ko izraisa šī produkta nepareiza lietošana.



Šis produkts atbilst visām pamatprasībām, kas attiecināmas uz to noteiktas ES direktīvās.



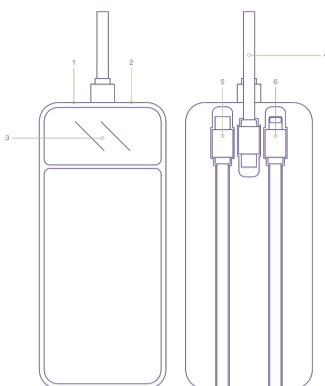
Šis simbols uz produkta vai pavadošajā dokumentācijā norāda, ka konkrētais produkts nedrīkst tikt uzskatīts par parasto sadzīves atkritumu un tam jābūt likvidētam saskaņā ar vietējiem darba normatīviem. Lūdzu, nododiet šo produktu ekoloģiski likvidācijai. Ar pareizu šā produkta likvidāciju jūs aizsargājat vidi. Lai iegūtu vairāk informācijas, lūdzu, sazinieties ar vietējo pašvaldību, kas nodarbojas ar sadzīves atkritumu likvidāciju, tuvāko savākšanas punktu vai savu pārdevēju.

УПАТСТВО ЗА УПОТРЕБА

Ви благодариме што го избравте нашиот производ. Ве молиме, внимателно прочитајте го овој кориснички водич пред да го користите производот и внимателно зачувајте го за идна употреба. Веруваме дека ќе бидете задоволни со нашиот производ.

Опис на производот:

1. Копче за напојување
2. USB-A излез
3. Индикатор за капацитет
4. USB-C влез/излез + отстранлив USB-C кабел
5. Интегриран USB-C кабел
6. Интегриран Lightning кабел



Технички параметри:

Капацитет: 20000mAh (74 Wh)

Влез USB-C: 5V/3A, 9V/2A

Излез 1: USB-A: 5V/3A (15W)

Излез 2: USB-C однежлив кабел / USB-C порт: 5V/3A 9V/2.22A 12V/1.67A(20W)

Излез 3: USB-C интегриран кабел: 5V/3A 9V/2A 12V/1.5A 10V/2.25A(22.5W)

Излез 4: Lightning интегриран кабел: 5V/2.4A (12W)

Комбинација на излези: 5V/3A (15W) распоредено помеѓу сите користени излези без оглед на нивниот број

Протоколи: QC2.0/QC3.0/AFC/FCP/SCP/VOOC

Заштити: краткотрајна; надворешен тек; прегревање; пренапонивање

Димензии на производот: 66,7 x 151,6 x 30,6 mm

Тип на член: Литиум - полимер

Тежина: 436,3 g

Материјал: PC+ABS

USB-C на USB-C кабел:

Тип: USB-C на USB-C

Должина: 20 cm

Материјал: TPE

Тежина: 20 g

Содржина на пакетот:

- 1× ForcePack 30000mAh
- 1× отстранлив USB-C на USB-C кабел
- 1× QR упатство за употреба

Индикација за полнење на powerbank:

LED дисплеј: Прикажува актуелната капацитет на powerbank-от
Зелен флак: Индицира полнење на уредот или полнење на powerbank-от

Полнењето трае 3-6 часа со 20W адаптер. По целосно полнење, powerbank-от се исклучува во рок од 30 секунди.

Упатство за употреба:

Полнење на powerbank

1. Поврзете powerbank со одвојлив USB-C на USB-C кабел со вашиот компјутер или со мрежен адаптер (адаптерот не е вклучен во пакувањето). За постигнување на побрзо полнење, користете мрежен адаптер со моќност од 20 W или повисока.
2. По завршувањето на полнењето, исклучете го powerbank од изворот.

Полнење на уреди преку USB/Lightning кабел

Powerbank можете да го користите за полнење на поголемината од мобилни уреди опремени со USB или Lightning порт.

1. Вклучете го интегрираниот или одвојливиот кабел во вашето уред.
2. Откако приклученото уред ќе биде целосно наполнето, исклучете го интегрираниот или одвојливиот кабел поврзан со powerbank.

Безбедносни упатства

Внимателно прочитајте нижепредложените безбедносни упатства и упатства за работа.

Вака ќе избегнете можна оштетувања на уредот или можни штети. Производителот не презема никаква одговорност за штетите предизвикани од неправилно користење на оваа опрема.

1. Држете ја powerbank-от подалеку од дофат на деца.
2. Оваа powerbank е наменета само за домашна употреба.
3. Обезбедете да не дојде до пад, намерно или ненамерно скршување, извивање, испакнување или друга деформација на powerbank, што може да резултира со нарушување на нејзината функционалност.
4. Не раскинувајте ја powerbank-от ниту на друг начин не ја нарушувајте. Не содржи делови кои корисникот може сам да поправи во случај на дефект.
5. Не изложувајте ја powerbank-от на влажност или не ја потопувајте во течности. Не ја изложувајте на капез или прскање вода. Не ставајте садови со вода на powerbank-от, нпр. вазни. Само чувањето на powerbank-от на суво место може да гарантира нејзината правилна функционалност. Складирајте ја користете ја powerbank-от на температури помеѓу 0 °C-45 °C.
6. Не приближувајте било какви магнетни или метални уреди како што се дефибрилатори или кредитни картички на безжичната полначка платформа.
7. Обратете внимание на доволна растојание од извори на топлина. Ако powerbank-от биде изложен на температури над 60 °C, може да настане оштетување. Не ја изложувајте powerbank-от на директна сончева светлина. Забрането е на неа да ставате извори на отворен оган, нпр. запалчиња.
8. Никогаш не фрлајте ја powerbank-от во оган.
9. Не користете или складирајте powerbank-от блиску до материјали/предмети кои можат да се запалат, запаливи или експлозивни супстанции и слично.
10. Не ја оставајте powerbank-от без надзор додека е во работа.
11. Забрането е да се користи оштетен powerbank или неговиот додаток.
12. Полнењето на powerbank-от треба да се врши најмалку секои три месеци, дури и ако не ја користите.
13. Powerbank-от може да се загрее при полнење и користење. Ве молиме обратете внимание на возможното екстремно загревање, што може да укаже на проблем со полнењето на електронските уреди. Во таков случај, веднаш исклучете ја powerbank-от од уредот и обратете се на квалификуван техничар. Обезбедете доволно слободен простор околу powerbank-от за правилна циркулација на воздухот. Не ја користете на површини покриени со текстил (нпр. салфетки).
14. Никогаш не покривајте ја powerbank-от.
15. По целосно полнење исклучете ја powerbank-от од изворот на енергија, со што ќе гарантирате нејзин подолг животен век.
16. За чистење користете само сув тутун. Забрането е да се користи вода, хемикалии, растварач, бензин и слично за чистење.
17. Складирајте ја powerbank-от на суво и добро проветрувано место, подалеку од дофат на деца или домашни миленичиња.
18. Не ставајте никакви предмети на powerbank-от за време на полнењето.
19. При полнењето на повеќе од едно уред истовремено може да дојде до намалување на полнењето на powerbank-от.

Исклучување на одговорност

Оваа power bank е наменета само за користење во комбинација со соодветни мобилни уреди. Пред првото користење на power bank-от и новото уред, секогаш проверувајте ја нивната меѓусебна компатибилност. Производителот не носи никаква одговорност за евентуална штета на мобилниот уред предизвикана од неправилна употреба на овој производ.



Овој производ ги исполнува сите основни барања на директивите на ЕУ кои се однесуваат на него.



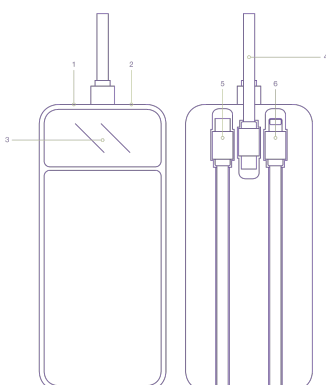
Овој симбол на производот или во придружната документација укажува дека дадениот производ не смее да се смета за вообичаен комунален отпад и мора да се третираат на еколошка рециклирање. Со правилното третирање на овој производ, го заштитувате животната средина. За повеќе информации обратете се на локалната самоуправа задолжена за управување со комунален отпад, најблиската рецикулација или вашиот продавач.

INSTRUKCJA OBSŁUGI

Dziękujemy, że wybraliście nasz produkt. Prosimy, abyście dokładnie przeczytali tę instrukcję obsługi przed użyciem produktu i starannie ją przechowali na przyszłość. Wierzymy, że będziecie z naszego produktu zadowoleni.

Opis produktu:

1. Przycisk zasilania
2. Wyjście USB-A
3. Wskaźnik pojemności
4. Wejście/wyjście USB-C + odpinany kabel USB-C
5. Zintegrowany kabel USB-C
6. Zintegrowany kabel Lightning



Parametry techniczne:

Pojemność: 20000mAh (74 Wh)

Wejście USB-C: 5V/3A, 9V/2A

Wyjście 1: USB-A: 5V/3A (15W)

Wyjście 2: USB-C z odłączanym kablem / port USB-C: 5V/3A 9V/2.22A 12V/1.67A(20W)

Wyjście 3: USB-C z wbudowanym kablem: 5V/3A 9V/2A 12V/1.5A 10V/2.25A(22.5W)

Wyjście 4: Lightning z wbudowanym kablem: 5V/2.4A (12W)

Kombinacja wyjść: 5V/3A (15W) podzielone między wszystkie używane wyjścia bez względu na ich liczbę

Protokoły: QC2.0/QC3.0/AFC/FCP/SCP/VOOC

Ochrony: krótki obwód; nadprąd; przeciążenie; przegrzanie, przepięcie

Wymiary produktu: 66,7 x 151,6 x 30,6 mm

Typ ogniwa: litowo-polimerowe

Waga: 436,3 g

Materiał: PC+ABS

Kabel USB-C na USB-C:

Typ: USB-C na USB-C

Długość: 20 cm

Materiał: TPE

Waga: 20 g

Zawartość opakowania:

- 1x ForcePack 30000mAh
- 1x odpinany kabel USB-C na USB-C
- 1x instrukcja QR do użycia

Wskaźnik naładowania powerbanku:

Wyświetlacz LED: Wyświetla aktualną pojemność powerbanku

Zielona błyskawica: Wskazuje ładowanie urządzenia lub ładowanie powerbanku

Ładowanie trwa 3-6 godzin z 20W zasilaczem. Po pełnym naładowaniu powerbank wyłącza się w ciągu 30 sekund.

Instrukcja obsługi:

Ładowanie powerbanku

1. Podłącz powerbank za pomocą odłączanego kabla USB-C do USB-C do swojego komputera lub do zasilacza sieciowego (zasilacz nie jest częścią opakowania). Aby osiągnąć szybsze ładowanie, używaj zasilacza sieciowego o mocy 20 W lub wyższej.
2. Po zakończeniu ładowania odłącz powerbank od źródła.

Ładowanie urządzenia za pomocą kabla USB/Lightning

Powerbank możesz wykorzystać do ładowania większości mobilnych urządzeń wyposażonych w porty USB lub Lightning.

1. Podłącz wbudowany lub odłączany kabel do swojego urządzenia.
2. Gdy podłączane urządzenie jest w pełni naładowane, odłącz od niego wbudowany lub odłączany kabel podłączony do powerbanka.

Instrukcje bezpieczeństwa

Dokładnie zapoznaj się z poniższymi instrukcjami bezpieczeństwa i obsługi.

Pomoże to w uniknięciu uszkodzenia urządzenia lub ewentualnych szkód. Producent nie ponosi żadnej odpowiedzialności za szkody spowodowane niewłaściwym użytkowaniem tego urządzenia.

1. Przechowuj powerbank z dala od dzieci.
2. Ten powerbank przeznaczony jest wyłącznie do użytkowania w warunkach domowych.
3. Upewnij się, że nie dojdzie do upadku, celowego ani przypadkowego uszkodzenia, wygięcia, zgniecenia ani innej deformacji powerbanka, co mogłoby wpłynąć na jego funkcjonalność.
4. Nie przybliżaj powerbanka ani nie uszkadzaj go w jakikolwiek inny sposób. Nie zawiera on żadnych elementów, które użytkownik mógłby samodzielnie naprawić w razie awarii.
5. Nie narażaj powerbanka na wilgoć ani nie zanurzaj go w cieczy. Nie wystawiaj go na działanie kropli lub strug wody. Nie stawiaj na nim pojemników z wodą, np. wazonów. Tylko przechowywanie powerbanka w suchym miejscu zapewni jego właściwe działanie. Przechowuj i używaj powerbanka w temperaturach od 0 °C do 45 °C.
6. Nie przybliżaj żadnych magnetycznych lub metalowych urządzeń, takich jak defibrylatory czy karty kredytowe do bezprzewodowej ładowarki.
7. Zachowaj szczególną ostrożność i odpowiednią odległość od źródeł ciepła. Jeśli powerbank zostanie wystawiony na temperatury powyżej 60 °C, może ulec uszkodzeniu. Nie narażaj powerbanka na bezpośrednie działanie światła słonecznego. Nie stawiaj na nim źródeł ognia, np. świeczek.
8. Nigdy nie wrzucaj powerbanka do ognia.
9. Nie używaj ani nie przechowuj powerbanka w pobliżu materiałów/obiektów, które mogą się zapalić, łatwopalnych lub wybuchowych.
10. Nie pozostawiaj powerbanka bez nadzoru, gdy jest w użyciu.
11. Zabronione jest używanie uszkodzonego powerbanka lub jego akcesoriów.
12. Doładuj powerbank co najmniej co trzy miesiące, nawet jeśli go nie używasz.
13. Powerbank podczas ładowania i używania może się nagrzewać. Proszę zwrócić szczególną uwagę na jego ewentualne ekstremalne nagrzewanie, które może wskazywać na problem z obwodem ładowania urządzenia. W takim przypadku natychmiast odłącz powerbank od urządzenia i skontaktuj się z wykwalifikowanym technikiem. Zapewnij odpowiednią wentylację wokół powerbanka. Nie używaj go na powierzchni pokrytej tkaniną (np. obrusie).
14. Nigdy nie zakrywaj powerbanka.
15. Po pełnym naładowaniu odłącz powerbank od źródła zasilania, aby zapewnić jego dłuższą żywotność.
16. Do czyszczenia używaj tylko suchej szmatki. Zabronione jest używanie wody, substancji chemicznych, rozpuszczalników, benzyny itp. do czyszczenia.
17. Przechowuj powerbank w suchym i dobrze wentylowanym miejscu, z dala od dzieci oraz domowych zwierząt.
18. Na powerbanku podczas ładowania nie stawiaj żadnych przedmiotów.
19. Podczas ładowania więcej niż jednego urządzenia jednocześnie może dojść do zmniejszenia mocy ładowania powerbanka.

Wyłączenie odpowiedzialności

Ta powerbank jest przeznaczona tylko do używania w połączeniu z odpowiednim urządzeniem mobilnym. Zawsze przed pierwszym użyciem powerbanku i nowego urządzenia sprawdź ich wzajemną kompatybilność. Producent nie odpowiada za ewentualne uszkodzenia urządzenia mobilnego spowodowane niewłaściwym użytkowaniem tego produktu.



Ten produkt spełnia wszystkie podstawowe wymagania dyrektyw UE, które się do niego odnoszą.



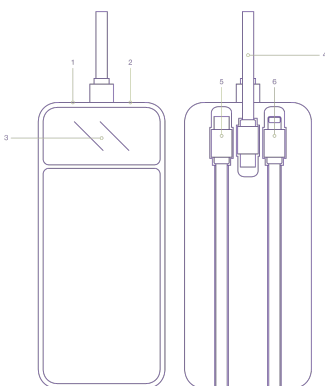
Ten symbol na produkcie lub w towarzyzącej dokumentacji oznacza, że dany produkt nie może być uznawany za zwykłe odpady komunalne i musi być utylizowany zgodnie z lokalnie obowiązującymi przepisami prawnymi. Przekaż ten produkt do ekologicznej utylizacji. Prawidłowa utylizacja tego produktu chroni środowisko. W celu uzyskania dalszych informacji skontaktuj się z lokalnymi władzami zajmującymi się utylizacją odpadów komunalnych, najbliższym punktem zbiórki lub swoim sprzedawcą.

INSTRUÇÕES DE USO

Obrigado por escolher o nosso produto. Por favor, leia atentamente este manual do usuário antes de usar o produto e guarde-o cuidadosamente para futuras referências. Acreditamos que você ficará satisfeito com o nosso produto.

Descrição do produto:

1. Botão de alimentação
2. Saída USB-A
3. Indicador de capacidade
4. Entrada/Saída USB-C + cabo USB-C destacável
5. Cabo USB-C integrado
6. Cabo Lightning integrado

**Parâmetros técnicos:**

Capacidade: 20000mAh (74 Wh)

Entrada USB-C: 5V/3A, 9V/2A

Saída 1: USB-A: 5V/3A (15W)

Saída 2: USB-C cabo destacável / Porta USB-C: 5V/3A 9V/2.22A 12V/1.67A (20W)

Saída 3: USB-C cabo integrado: 5V/3A 9V/2A 12V/1.5A 10V/2.25A (22.5W)

Saída 4: Lightning cabo integrado: 5V/2.4A (12W)

Combinação de saídas: 5V/3A (15W) distribuído entre todas as saídas utilizadas, independentemente do número

Protocolos: QC2.0/QC3.0/AFC/FCP/SCP/VOOC

Proteções: curto-circuito; sobrecorrente; sobrecarga; superaquecimento; sobretensão

Dimensões do produto: 66,7 x 151,6 x 30,6 mm

Tipo de célula: Polímero de lítio

Peso: 436,3 g

Material: PC+ABS

Cabo USB-C para USB-C:

Tipo: USB-C para USB-C

Comprimento: 20 cm

Material: TPE

Peso: 20 g

Conteúdo da embalagem:

- 1× ForcePack 30000mAh
- 1× cabo USB-C para USB-C destacável
- 1× manual QR de uso

Indicação de carga da power bank:

Ecrã LED: Mostra a capacidade actual da powerbank

Relâmpago verde: Indica que o dispositivo está a carregar ou que a powerbank está a ser carregada

O carregamento leva de 3 a 6 horas com um adaptador de 20W. Após o carregamento completo, a powerbank desliga-se em 30 segundos.

Instruções de uso:**Carregamento da power bank**

1. Conecte a power bank usando um cabo USB-C para USB-C removível ao seu computador ou a um adaptador de tomada (o adaptador não está incluído na embalagem). Para obter um carregamento mais rápido, utilize um adaptador de tomada com potência de 20 W ou superior.
2. Após o término do carregamento, desconecte a power bank da fonte.

Carregamento de dispositivos usando cabo USB/Lightning

Você pode usar a power bank para carregar a maioria dos dispositivos móveis equipados com porta USB ou Lightning.

1. Conecte o cabo integrado ou removível ao seu dispositivo.
2. Assim que o dispositivo conectado estiver totalmente carregado, desconecte o cabo integrado ou removível que está conectado à power bank.

Instruções de segurança**Estude cuidadosamente os seguintes avisos de segurança e instruções de uso.**

Assim, você evitará possíveis danos ao dispositivo ou danos subsequentes. O fabricante não se responsabiliza por danos causados pelo uso inadequado deste aparelho.

1. Mantenha o power bank fora do alcance de crianças.
2. Este power bank é destinado apenas para uso doméstico.
3. Certifique-se de que não haja quedas, quebras intencionais ou acidentais, flexões, torções ou outras deformações do power bank, pois isso pode resultar na interrupção de sua funcionalidade.
4. Não desmonte o power bank nem o danifique de qualquer outra forma. Não contém peças que o usuário possa consertar em caso de falha.
5. Não exponha o power bank à umidade e não o mergulhe em líquidos. Não exponha a água gotejante ou borrifante sobre ele. Não coloque recipientes com água sobre o power bank, como por exemplo, vasos. Apenas mantendo o power bank em um local seco pode-se garantir seu funcionamento adequado. Armazene e utilize o power bank a temperaturas entre 0 °C e 45 °C.
6. Não aproxime nenhum dispositivo magnético ou metálico, como desfibriladores ou cartões de crédito, da superfície de carregamento sem fio.
7. Preste atenção redobrada à distância adequada de fontes de calor. Se você expuser o power bank a temperaturas superiores a 60 °C, isso pode causar danos. Não exponha o power bank à luz solar direta. É proibido colocar fontes de fogo aberto sobre ele, como por exemplo, velas acesas.
8. Nunca jogue o power bank no fogo.
9. Não use nem armazene o power bank próximo a materiais/objetos que possam pegar fogo, substâncias inflamáveis ou explosivas, etc.
10. Não deixe o power bank sem supervisão enquanto estiver em uso.
11. É proibido usar um power bank danificado ou seu equipamento associado.
12. Carregue o power bank pelo menos a cada três meses, mesmo que não o utilize.
13. O power bank pode esquentar durante o carregamento e uso. Por favor, preste atenção especial ao seu possível superaquecimento, que pode indicar um problema com o circuito de carregamento do dispositivo eletrônico. Nesse caso, desconecte imediatamente o power bank do dispositivo e entre em contato com um técnico qualificado. Assegure espaço suficiente ao redor do power bank para a adequada circulação de ar. Não a use em superfícies cobertas com tecido (por exemplo, toalhas).
14. Nunca cubra o power bank.
15. Após o carregamento completo, desconecte o power bank da fonte de energia, garantindo assim sua maior vida útil.
16. Para limpeza, utilize apenas um pano seco. É proibido usar água, produtos químicos, solventes, gasolina, etc., para a limpeza.
17. Armazene o power bank em um local seco e bem ventilado, fora do alcance de crianças ou animais de estimação.
18. Durante o carregamento, não coloque nenhum objeto sobre o power bank.
19. Ao carregar mais de um dispositivo ao mesmo tempo, pode ocorrer uma redução no desempenho de carregamento do power bank.

Isenção de responsabilidade

Este power bank é destinado apenas para uso em conjunto com dispositivos móveis compatíveis. Sempre verifique a compatibilidade entre o power bank e o novo dispositivo antes do primeiro uso. O fabricante não assume responsabilidade por quaisquer danos ao dispositivo móvel causados pelo uso inadequado deste produto.



Este produto cumpre todos os requisitos básicos das diretrizes da UE que se aplicam a ele.



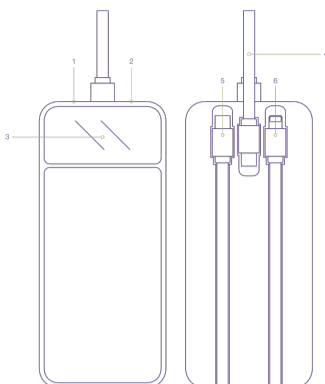
Este símbolo no produto ou na embalagem indica que o produto em questão não deve ser considerado como resíduo comum e deve ser eliminado de acordo com as regulamentações legais locais em vigor. Descarte este produto de forma ecológica. A eliminação correta deste produto ajuda a proteger o meio ambiente. Para mais informações, entre em contato com a administração local responsável pela eliminação de resíduos, o ponto de coleta mais próximo ou seu revendedor.

INSTRUC IUNI DE UTILIZARE

Vă mulțumim că ați ales produsul nostru. Vă rugăm să citiți cu atenție acest manual de utilizare înainte de a folosi produsul și păstrați-l cu grijă pentru utilizări viitoare. Suntem încrezători că veți fi mulțumiți de produsul nostru.

Descrierea produsului:

1. Buton de alimentare
2. Ieșire USB-A
3. Indicator de capacitate
4. Intrare/ieșire USB-C + cablu USB-C detașabil
5. Cablu USB-C integrat
6. Cablu Lightning integrat



Parametrii tehnici:

Capacitate: 20000mAh (74 Wh)

Intrare USB-C: 5V/3A, 9V/2A

Ieșire 1: USB-A: 5V/3A (15W)

Ieșire 2: USB-C cablu detașabil / port USB-C: 5V/3A 9V/2.22A 12V/1.67A(20W)

Ieșire 3: USB-C cablu integrat : 5V/3A 9V/2A 12V/1.5A 10V/2.25A(22.5W)

Ieșire 4: Lightning cablu integrat : 5V/2.4A (12W)

Combinatii de ieșiri: 5V/3A (15W) împărțit între toate ieșirile utilizate, indiferent de numărul acestora

Protocole: QC2.0/QC3.0/AFC/FCP/SCP/VOOC

Protecții: scurtcircuit; supracurgere; supratensiune; supraîncălzire, suprasarcină

Dimensiuni produs: 66,7 x 151,6 x 30,6 mm

Tip articol: Litiu - polimer

Greutate: 436,3 g

Material: PC+ABS

Cablu USB-C la USB-C:

Tip: USB-C la USB-C

Lungime: 20 cm

Material: TPE

Greutate: 20 g

Conținutul ambalajului:

1× ForcePack 30000mAh

1× cablu USB-C la USB-C detașabil

1× manual QR de utilizare

Indicații pentru încărcarea powerbank-ului:

Ecran LED: Afișează capacitatea actuală a powerbank-ului

Flash verde: Indică încărcarea dispozitivului sau încărcarea powerbank-ului

Încărcarea durează 3-6 ore cu un adaptor de 20W. După încărcarea completă, powerbank-ul se oprește în 30 de secunde.

Instrucțiuni de utilizare:

Încărcarea powerbank-ului

1. Conectați powerbank-ul folosind cablul USB-C la USB-C detașabil la computerul dumneavoastră sau la adaptorul de perete (adaptorul nu este inclus în pachet). Pentru o încărcare mai rapidă, folosiți un adaptor de perete cu o putere de 20 W sau mai mare.
2. După ce ați terminat de încărcat, deconectați powerbank-ul de la sursă.

Încărcarea dispozitivelor folosind cablul USB/Lightning

Puteți folosi powerbank-ul pentru a încărca majoritatea dispozitivelor mobile dotate cu port USB sau Lightning.

1. Conectați cablul integrat sau detașabil la dispozitivul dumneavoastră.
2. Odată ce dispozitivul conectat este complet încărcat, deconectați cablul integrat sau detașabil conectat la powerbank.

Instrucțiuni de siguranță

Citiți cu atenție instrucțiunile de siguranță și de funcționare de mai jos.

Acest lucru va preveni posibilele daune ale dispozitivului sau eventualele prejudicii. Producătorul nu își asumă nicio responsabilitate pentru daunele cauzate ca urmare a utilizării necorespunzătoare a acestui echipament.

1. Păstrați power bank-ul departe de copii.
2. Această power bank este destinată exclusiv pentru utilizare domestică.
3. Aveți grijă să nu cadă, să nu fie lovită sau îndoită, presată sau suferind alte deformări, deoarece acestea ar putea avea drept rezultat afectarea funcționalității sale.
4. Nu dezasamblați power bank-ul și nu-l deteriorați în alt mod. Nu conține niciun component care ar putea fi reparat de utilizator în caz de defect.
5. Nu expuneți power bank-ul la umiditate și nu-l scufundați în lichide. Nu-l expuneți la apă care picură sau stropi. Nu așezați recipiente cu apă pe power bank, de exemplu, vase. Doar păstrarea power bank-ului într-un mediu uscat poate asigura funcționarea corectă. Păstrați și utilizați power bank-ul la temperaturi între 0°C și 45°C.
6. Nu apropiați echipamente magnetice sau metalice de stația de încărcare fără fir, cum ar fi defibrilatoare sau carduri de credit.
7. Acordați atenție deosebită distanțelor suficiente față de sursele de căldură. Dacă expuneți power bank-ul la temperaturi mai mari de 60°C, ar putea suferi daune. Nu expuneți power bank-ul la lumina directă a soarelui. Este interzis să așezați surse de foc deschise pe el, de exemplu, lumânări aprinse.
8. Nu aruncați niciodată power bank-ul în foc.
9. Nu folosiți și nu păstrați power bank-ul în apropierea materialelor/obiectelor care ar putea să se aprindă, inflamabile sau explozibile.
10. Nu lăsați power bank-ul nesupravegheat în timpul funcționării.
11. Este interzisă utilizarea unei power bank deteriorate sau a accesoriilor sale.
12. Încărcați power bank-ul cel puțin o dată la fiecare trei luni, și în cazul în care nu îl utilizați.
13. Power bank-ul se poate încălzi în timpul încărcării și utilizării. Vă rugăm să acordați atenție sporită posibilei încălziri extreme, care ar putea indica o problemă cu circuitul de încărcare al dispozitivului. În acest caz, deconectați imediat power bank-ul de la echipament și contactați un tehnician calificat. Asigurați un spațiu liber în jurul power bank-ului pentru o circulație adecvată a aerului. Nu o folosiți și pe o suprafață acoperită cu stofă (de exemplu, față de masă).
14. Nu acoperiți niciodată power bank-ul.
15. După ce s-a încărcat complet, deconectați power bank-ul de la sursa de alimentare, asigurând astfel o durabilitate mai mare.
16. Pentru curățare, utilizați doar o cârpă uscată. Este interzisă curățarea cu apă, substanțe chimice, solvenți, benzină etc.
17. Păstrați power bank-ul într-un loc uscat și bine ventilat, departe de copii sau animale de companie.
18. În timpul încărcării, nu așezați niciun obiect pe power bank.
19. În timpul încărcării a mai mult de un dispozitiv simultan, poate apărea o scădere a puterii de încărcare a power bank-ului.

Excluderea răspunderii

Această power bank este destinată exclusiv utilizării în conexiune cu un dispozitiv mobil adecvat. Verificați întotdeauna compatibilitatea reciprocă înainte de prima utilizare a power bank-ului și a noului dispozitiv. Producătorul nu își asumă nicio responsabilitate pentru eventualele daune aduse dispozitivului mobil cauzate de utilizarea incorectă a acestui produs.



Acest produs îndeplinește toate cerințele de bază ale directivelor UE care se aplică.



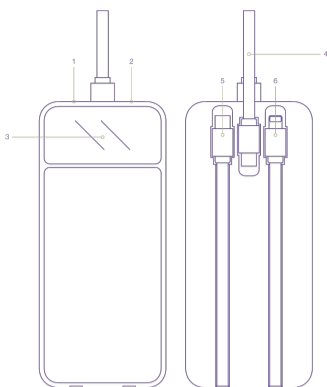
Acest simbol de pe produs sau în documentația de însoțire indică faptul că acest produs nu trebuie considerat un deșeu comun și trebuie eliminat conform reglementărilor legale locale în vigoare. Predați acest produs pentru eliminare ecologică. Prin eliminarea corectă a acestui produs, protejați mediul înconjurător. Pentru mai multe informații, contactați autoritatea locală responsabilă cu gestionarea deșeurilor municipale, cel mai apropiat punct de colectare sau comerțiantul dumneavoastră.

NÁVOD NA POUŽITIE

Ďakujeme, že ste si vybrali náš produkt. Prečítajte si, prosím, podrobne túto používateľskú príručku pred použitím produktu a starostlivo ju uschovajte pre budúce použitie. Veríme, že budete s naším produktom spokojní.

Popis produktu:

1. Tlačidlo napájania
2. USB-A výstup
3. Ukazovateľ kapacity
4. USB-C vstup/výstup + odnímateľný USB-C kábel
5. Integrovaný USB-C kábel
6. Integrovaný Lightning kábel



Technické parametre:

Kapacita: 20000mAh (74 Wh)

Vstup USB-C: 5V/3A, 9V/2A

Výstup 1: USB-A: 5V/3A (15W)

Výstup 2: USB-C odnímateľný kábel / USB-C port: 5V/3A 9V/2.22A 12V/1.67A(20W)

Výstup 3: USB-C integrovaný kábel : 5V/3A 9V/2A 12V/1.5A 10V/2.25A(22.5W)

Výstup 4: Lightning integrovaný kábel : 5V/2.4A (12W)

Kombinácia výstupov: 5V/3A (15W) rozdelené medzi všetky používané výstupy bez ohľadu na ich počet

Protokoly : QC2.0/QC3.0/AFC/FCP/SCP/VOOC

Ochrany: skrat; nadprúd; prebíjanie; prehriatie; prepätie

Rozmery produktu: 66,7 x 151,6 x 30,6 mm

Typ článku : Lithium - polymer

Hmotnosť: 436,3 g

Materiál: PC+ABS

USB-C na USB-C kábel:

Typ: USB-C na USB-C

Dĺžka: 20 cm

Materiál: TPE

Hmotnosť: 20 g

Obsah balenia:

- 1× ForcePack 30000mAh
- 1× odnímateľný USB-C na USB-C kábel
- 1× QR návod na použitie

Indikácia nabitia powerbanky:

LED displej: Zobrazuje aktuálnu kapacitu powerbanky

Zelený blesk: Indikuje nabíjanie zariadenia alebo nabíjanie powerbanky

Nabíjanie trvá 3-6 hodín s 20W adaptérom. Po úplnom nabití sa powerbanka vypne do 30s.

Návod na použitie:

Nabíjanie powerbanky

1. Pripojte powerbanku pomocou odnímateľného USB-C na USB-C kábla k svojmu počítaču alebo do sieťového adaptéra (adaptér nie je súčasťou balenia). Aby ste dosiahli rýchlejšie nabíjanie, používajte sieťový adaptér s výkonom 20 W alebo vyšším.
2. Po ukončení nabíjania odpojte powerbanku od zdroja.

Nabíjanie zariadení pomocou USB/Lightning kábla

Powerbanku môžete využiť k nabíjaniu väčšiny mobilných zariadení vybavených USB alebo Lightning portom.

1. Integrovaný alebo odnímateľný kábel zapojte do svojho zariadenia.
2. Keď je pripojené zariadenie plne nabité, odpojte od neho integrovaný alebo odnímateľný kábel pripojený k powerbanke.

Bezpečnostné pokyny

Dôkladne si preštudujte nižšie uvedené bezpečnostné pokyny a prevádzkové inštrukcie.

Tým sa vyhnete možnému poškodeniu zariadenia alebo prípadným škodám. Výrobca nenesie žiadnu zodpovednosť za škody spôsobené v dôsledku nesprávneho používania tohto zariadenia.

1. Uchovávajte powerbanku mimo dosahu detí.
2. Táto powerbanka je určená iba na použitie v domácnosti.
3. Dbajte na to, aby nedošlo k pádu, úmyselnému či neúmyselnému rozbitiu, prehnutiu, premáčknutiu či inej deformácii powerbanky, čo by mohlo mať za následok narušenie jej funkčnosti.
4. Powerbanku nerozoberajte ani žiadnym iným spôsobom nenarušujte. Neobsahuje žiadne časti, ktoré by mohol používateľ sám opraviť v prípade poruchy.
5. Nevystavujte powerbanku vlhkosti ani ju neponárajte do tekutín. Nevystavujte ju kvapkajúcej alebo striekajúcej vode. Na powerbanku nepokladajte nádoby s vodou, napr. vázy. Iba uchovávanie powerbanky v suchu môže zaručiť jej správnu funkčnosť. Powerbanku skladujte a používajte pri teplotách medzi 0 °C - 45 °C.
6. K bezdrôtovej nabíjacej ploche nepribližujte žiadne magnetické alebo kovové zariadenia ako napríklad defibrilátory či kreditné karty.
7. Zvýšenú pozornosť venujte dostatočnej vzdialenosti od zdrojov tepla. Ak by ste vystavili powerbanku teplotám vyšším než 60 °C, mohlo by dôjsť k jej poškodeniu. Nevystavujte powerbanku priamemu slnečnému svetlu. Je zakázané na ňu pokladať zdroje otvoreného ohňa, napr. horiacich sviečok.
8. Powerbanku nikdy nevhazujte do ohňa.
9. Nepoužívajte ani neskladujte powerbanku v blízkosti látok/predmetov, ktoré by sa mohli vznietiť, horľavých alebo výbušných látok apod.
10. Nenechávajte powerbanku bez dozoru, zatiaľ čo je v prevádzke.
11. Je zakázané používať poškodenú powerbanku alebo jej príslušenstvo.
12. Dobíjajte powerbanku minimálne každé tri mesiace, a to aj v prípade, keď ju nepoužívate.
13. Powerbanka sa pri nabíjaní aj používaní môže zahrievať. Venujte prosím zvýšenú pozornosť jej prípadnému extrémnemu zahrievaniu, ktoré môže indikovať problém s nabíjacím obvodom elektronického zariadenia. V takom prípade powerbanku neprodlenne odpojte od zariadenia a obráťte sa na kvalifikovaného technika. Zabezpečte okolo powerbanky dostatočný voľný priestor pre správnu cirkuláciu vzduchu. Nepoužívajte ju na povrchu opatrenom látkou (napr. ubrusom).
14. Nikdy powerbanku nezakrývajte.
15. Po úplnom nabití odpojte powerbanku od zdroja energie, čím zabezpečíte jej dlhšiu životnosť.
16. Na čistenie používajte iba suchý handričku. Je zakázané na čistenie používať vodu, chemické látky, rozpúšťadlá, benzín apod.
17. Powerbanku ukladajte na suché a dobre vetrané miesto, mimo dosahu detí alebo domácich miláčikov.
18. Na powerbanku počas nabíjania nepokladajte žiadne predmety.
19. Pri nabíjaní viac ako jedného zariadenia súčasne môže dôjsť k zníženiu nabíjacieho výkonu powerbanky.

Vylúčenie zodpovednosti

Tento power bank je určený iba na používanie v spojení so vhodným mobilným zariadením. Vždy pred prvým použitím power banky a nového zariadenia overte ich vzájomnú kompatibilitu. Výrobca nenesie žiadnu zodpovednosť za prípadnú škodu na mobilnom zariadení spôsobenú nesprávnym používaním tohto produktu.



Tento produkt spĺňa všetky základné požiadavky smerníc EÚ, ktoré sa na neho vzťahujú.



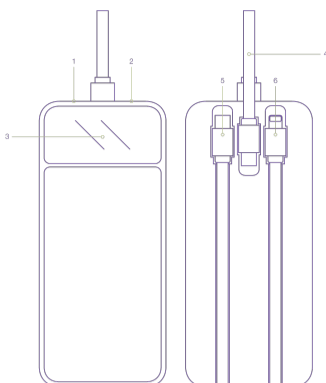
Tento symbol alebo v sprievodnej dokumentácii označuje, že daný produkt nesmie byť považovaný za bežný komunálny odpad a musí byť likvidovaný podľa miestne platných právnych predpisov. Predajte tento produkt na ekologickú likvidáciu. Správnu likvidáciu tohto produktu chránite životné prostredie. Pre viac informácií sa obráťte na miestnu samosprávu zaoberajúcu sa likvidáciou komunálneho odpadu, najbližšie zberné miesto alebo svojho predajcu.

NAVODILA ZA UPORABO

Hvala, da ste izbrali naš izdelek. Prosimo, natančno preberite ta priročnik za uporabnike pred uporabo izdelka in ga skrbno shranite za prihodnjo uporabo. Verjamemo, da boste z našim izdelkom zadovoljni.

Opis izdelka:

1. Gumb za napajanje
2. USB-A izhod
3. Kazalnik zmogljivosti
4. USB-C vhod/izhod + odstranljiv USB-C kabel
5. Integriran USB-C kabel
6. Integriran Lightning kabel



Tehnični parametri:

Kapaciteta: 20000mAh (74 Wh)

Vhod USB-C: 5V/3A, 9V/2A

Izhod 1: USB-A: 5V/3A (15W)

Izhod 2: USB-C odstranljiv kabel / USB-C port: 5V/3A 9V/2.22A 12V/1.67A(20W)

Izhod 3: USB-C integriran kabel: 5V/3A 9V/2A 12V/1.5A 10V/2.25A(22.5W)

Izhod 4: Lightning integriran kabel: 5V/2.4A (12W)

Kombinacija izhodov: 5V/3A (15W) razdeljeno med vse uporabljene izhode ne glede na njihovo število

Protokoli: QC2.0/QC3.0/AFC/FCP/SCP/VOOC

Zaščite: kratkostična; previsoki tok; prenapolnitev; pregrevanje, prenapetost

Dimenzije izdelka: 66,7 x 151,6 x 30,6 mm

Tip članka: Litij - polimer

Teža: 436,3 g

Material: PC+ABS

USB-C na USB-C kabel:

Tip: USB-C na USB-C

Dolžina: 20 cm

Material: TPE

Teža: 20 g

Vsebina pakiranja:

- 1× ForcePack 30000mAh
- 1× odstranljiv USB-C na USB-C kabel
- 1× QR navod za uporabo

Indikacija napoljenosti power banke:

LED zaslon: Prikazuje trenutno kapaciteto power banke

Zelena bliskavica: Indikira polnjenje naprav ali polnjenje power banke

Polnjenje traja 3-6 ur s 20W adapterjem. Po popolnem polnjenju se power banka izklopi v 30s.

Navodila za uporabo:

Polnjenje powerbanke

1. Povežite powerbanko s prenosnim USB-C na USB-C kablom s svojim računalnikom ali z napajalnim adapterjem (adapter ni del pakiranja). Za hitreše polnjenje uporabljajte napajalni adapter z močjo 20 W ali več.
2. Po končanem polnjenju odklopite powerbanko od vira.

Polnjenje naprave preko USB/Lightning kabla

Powerbanko lahko uporabite za polnjenje večine mobilnih naprav, opremljenih z USB ali Lightning priključkom.

1. Integriran ali odstranljiv kabel priključite na svojo napravo.
2. Ko je priključena naprava popolnoma napolnjena, odklopite integriran ali odstranljiv kabel priključen na powerbanko.

Varnostna navodila

Natančno preberite spodnja varnostna navodila in navodila za uporabo.

S tem se izognete morebitnim poškodbam naprave ali morebitnim škodam. Proizvajalec ne prevzema nobene odgovornosti za škodo, nastalo zaradi nepravilne uporabe te naprave.

1. Shranjujte power banko izven dosega otrok.
2. Ta power banka je namenjena samo za uporabo v gospodinjstvu.
3. Pazite, da se naprava ne bo zrušila, poškodovala ali deformirala, kar bi lahko vplivalo na njeno delovanje.
4. Power banke ne razstavljajte niti je ne poškodujte na kakršenkoli drugačen način. Ne vsebuje delov, ki bi jih uporabnik lahko sam popravil v primeru okvare.
5. Ne izpostavljajte power banke vlagi in je ne potaplajte v tekočine. Ne izpostavljajte je kapljajoči ali prizgajoči vodi. Na power banko ne postavljajte posod z vodo, na primer vaze. Le shranjevanje power banke na suhem može zagotoviti njeno pravilno delovanje. Power banko shranjujte in uporabljajte pri temperaturah med 0 °C-45 °C.
6. K brezžični polnilni postaji ne približujte nobenih magnetnih ali kovinskih naprav, kot so na primer defibrilatorji ali kreditne kartice.
7. Posebno pozornost namenite dovolj veliki razdalji od virov toplote. Če bo power banka izpostavljena temperaturam nad 60 °C, lahko pride do poškodb. Ne izpostavljajte power banke neposredni sončni svetlobi. Prepovedano je nanjo postavljati vire odprtega ognja, na primer goreče sveče.
8. Power banke nikoli ne mečite v ogenj.
9. Ne uporabljajte ali shranjujte power banke v bližini snovi/predmetov, ki bi se lahko vnetili, vnetljivih ali eksplozivnih snovi ipd.
10. Nikoli ne puščajte power banke brez nadzora, ko je v uporabi.
11. Prepovedano je uporabljati poškodovano power banko ali njeno opremo.
12. Polnite power banko vsaj enkrat na tri mesece, tudi če je ne uporabljate.
13. Power banka se lahko med polnjenjem in uporabo segreva. Prosim, bodite pozorni na morebitno ekstremno segrevanje, ki lahko nakazuje težavo s polnilnim obvodom elektronske naprave. V takem primeru jo takoj odklopite in kontaktirajte kvalificiranega tehničarja. Poskrbite, da bo okoli power banke dovolj prostega prostora za pravilno kroženje zraka. Ne uporabljajte je na površinah, pokritih s tkanino (npr. prtičkom).
14. Nikoli ne pokrivajte power banke.
15. Po popolnem polnjenju odklopite power banko iz vira energije, s čimer ji zagotovite daljšo življenjsko dobo.
16. Za čiščenje uporabljajte samo suho krpo. Prepovedano je za čiščenje uporabljati vodo, kemične snovi, topila, bencin ipd.
17. Power banko shranjujte na suhem in dobro prezračenem mestu, izven dosega otrok ali domačih ljubljencev.
18. Med polnjenjem na power banko ne postavljajte nobenih predmetov.
19. Pri polnjenju več kot ene naprave hkrati lahko pride do zmanjšanja polnilnega izhoda power banke.

Izključitev odgovornosti

Ta powerbanka je namenjena samo za uporabo v povezavi s primernimi mobilnimi napravami. Vedno pred prvo uporabo powerbanke in nove naprave preverite njihovo medsebojno združljivost. Proizvajalec ne prevzema nobene odgovornosti za morebitno škodo na mobilni napravi, ki bi nastala zaradi nepravilne uporabe tega izdelka.



Ta izdelek ustreza vsem osnovnim zahtevam direktiv EU, ki se nanj nanašajo.



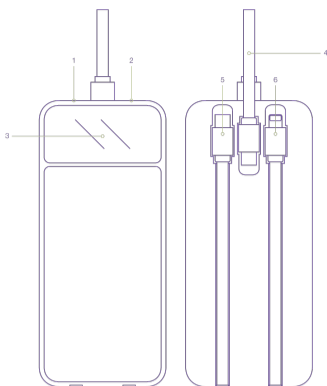
Ta simbol na produktu ali v spremni dokumentaciji označuje, da dani izdelek ne sme biti obravnavan kot običajni komunalni odpad in ga je treba uničiti v skladu z lokalnimi veljavnimi predpisi. Predajte ta izdelek za okolju prijazno uničenje. Z ustreznim uničenjem tega izdelka ščitite okolje. Za več informacij se obrnite na lokalne oblasti, ki se ukvarjajo z uničenjem komunalnega odpadka, najbližje zbirno mesto ali svojega prodajalca.

UPUTSTVO ZA UPOTREBU

Hvala što ste izabrali naš proizvod. Molimo vas da pažljivo pročitate ovaj korisnički priručnik pre nego što koristite proizvod i čuvajte ga za buduću upotrebu. Verujemo da ćete biti zadovoljni našim proizvodom.

Opis proizvoda:

1. Dugme za napajanje
2. USB-A izlaz
3. Indikator kapaciteta
4. USB-C ulaz/izlaz + odvojnici USB-C kabl
5. Integrisani USB-C kabl
6. Integrisani Lightning kabl



Tehnički parametri:

Kapacitet: 20000mAh (74 Wh)

Ulaz USB-C: 5V/3A, 9V/2A

Izlaz 1: USB-A: 5V/3A (15W)

Izlaz 2: USB-C uklonjivi kabl / USB-C port: 5V/3A 9V/2.22A 12V/1.67A(20W)

Izlaz 3: USB-C ugrađeni kabl : 5V/3A 9V/2A 12V/1.5A 10V/2.25A(22.5W)

Izlaz 4: Lightning ugrađeni kabl : 5V/2.4A (12W)

Kombinacija izlaza: 5V/3A (15W) raspodeljeno između svih korišćenih izlaza bez obzira na njihov broj

Protokoli: QC2.0/QC3.0/AFC/FCP/SCP/VOOC

Zaštite: kratki spoj; prekomerni struja; preopterećenje; pregrevanje, prenapona

Dimenzije proizvoda: 66,7 x 151,6 x 30,6 mm

Tip članka: Litijum - polimer

Težina: 436,3 g

Materijal: PC+ABS

USB-C na USB-C kabl:

Tip: USB-C na USB-C

Dužina: 20 cm

Materijal: TPE

Težina: 20 g

Sadržaj pakovanja:

- 1x ForcePack 30000mAh
- 1x uklonjivi USB-C na USB-C kabl
- 1x QR uputstvo za korišćenje

Indikacija punjenja power banke:

LED displej: Prikazuje trenutni kapacitet power banke

Zeleni treptaj: Indikuje punjenje uređaja ili punjenje power banke

Punjenje traje 3-6 sati sa 20W adapterom. Nakon potpunog punjenja, power banka se isključuje za 30s.

Uputstvo za korišćenje:

Punjenje power banke

1. Povežite power banku pomoću odvojnog USB-C na USB-C kabla sa svojim računarom ili sa zidnim adapterom (adapter nije deo pakovanja). Da biste postigli brže punjenje, koristite zidni adapter sa snagom od 20 W ili većom.
2. Nakon završetka punjenja, odvojite power banku od izvora.

Punjenje uređaja pomoću USB/Lightning kabla

Power banku možete koristiti za punjenje većine mobilnih uređaja opremljenih USB ili Lightning portom.

1. Umetnite ugrađeni ili odvojnivi kabl u svoje uređaje.
2. Kada je priključeno uređaje potpuno napunjeno, odvojite ugrađeni ili odvojnivi kabl priključen na power banku.

Bezbednosna uputstva

Pažljivo pročitate sljedeće sigurnosne upute i uputstva za upotrebu.

Na taj način ćete izbjeći moguće oštećenje uređaja ili eventualne štete. Proizvođač ne snosi nikakvu odgovornost za štete uzrokovane nepravilnim korištenjem ovog uređaja.

1. Držite power bank van dosega djece.
2. Ovaj power bank je namijenjen isključivo za korištenje u domaćinstvu.
3. Pazite da ne dođe do pada, namjernog ili nenamjernog razbijanja, savijanja, probijanja ili druge deformacije power bank-a, što bi moglo rezultirati njegovim neispravnim radom.
4. Ne rastavljajte power bank niti ga na bilo koji drugi način ne razgrađujte. Ne sadrži dijelove koje bi korisnik mogao sam popraviti u slučaju kvara.
5. Ne izlažite power bank vlazi niti ga uranjajte u tečnosti. Ne izlažite ga kapljičastoj ili prskajućoj vodi. Na power bank nemojte stavljati posude s vodom, npr. vaze. Samo skladištenje power bank-a na suhom može osigurati njegov ispravan rad. Skladištite i koristite power bank na temperaturama između 0 °C-45 °C.
6. Ne približavajte bežičnoj punjačkoj platformi nikakve magnetske ili metalne uređaje kao što su defibrilatori ili kreditne kartice.
7. Obratite povećanu pažnju na dovoljno udaljenosti od izvora toplote. Ako izložite power bank temperaturama višim od 60 °C, to bi moglo uzrokovati njegovo oštećenje. Ne izlažite power bank direktnoj sunčevoj svjetlosti. Zabranjeno je na njega stavljati izvore otvorenog plamena, npr. upaljene sveće.
8. Power bank nikada ne bacajte u vatru.
9. Ne koristite ni ne skladištite power bank u blizini zapaljivih materijala/predmeta koji bi se mogli zapaliti, eksplozivnih ili zapaljivih tvari itd.
10. Ne ostavljajte power bank bez nadzora dok je u radu.
11. Zabranjeno je koristiti oštećeni power bank ili njegovo pribor.
12. Punite power bank najmanje svaka tri mjeseca, čak i ako ga ne koristite.
13. Power bank se može zagrijavati prilikom punjenja i korištenja. Molimo vas da obratite povećanu pažnju na njegovo eventualno ekstremno zagrijavanje, što može ukazivati na problem s punjačem elektronskog uređaja. U tom slučaju power bank odmah isključite iz uređaja i obratite se kvalifikovanom tehničaru. Osigurajte dovoljno slobodnog prostora oko power bank-a za dobru cirkulaciju zraka. Ne koristite ga na površinama prekrivenim tkaninom (npr. stolnjakom).
14. Nikada ne prekrivajte power bank.
15. Nakon potpunog punjenja, isključite power bank iz izvora napajanja, čime osiguravate njegov duži životni vek.
16. Za čišćenje koristite samo suhu krpu. Zabranjeno je za čišćenje koristiti vodu, hemijske tvari, rastvarače, benzin itd.
17. Power bank čuvajte na suhom i dobro provjetrenom mestu, van dosega djece ili kućnih ljubimaca.
18. Na power bank tokom punjenja ne stavljajte nikakve predmete.
19. Pri punjenju više od jednog uređaja istovremeno može doći do smanjenja punjačkog učinka power bank-a.

Isključenje odgovornosti

Ova power banka je namenjena isključivo za korišćenje u kombinaciji sa odgovarajućim mobilnim uređajem. Uvijek proverite međusobnu kompatibilnost power banke i novog uređaja prije prve upotrebe. Proizvođač ne preuzima nikakvu odgovornost za eventualnu štetu na mobilnom uređaju uzrokovanu nepravilnim korišćenjem ovog proizvoda.



Ovaj proizvod je u skladu sa svim osnovnim zahtevima EU direktiva koje se na njega odnose.



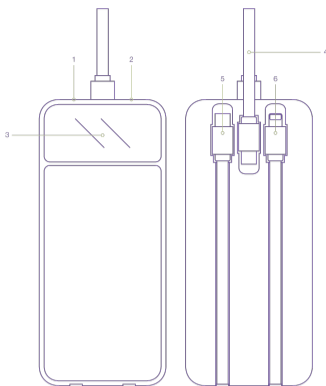
Ovaj simbol na proizvodu ili u pratećoj dokumentaciji označava da dati proizvod ne sme biti tretiran kao običan komunalni otpad i mora se zbrinuti u skladu sa lokalnim važećim pravnim propisima. Predajte ovaj proizvod na ekološko zbrinjavanje. Pravilnim zbrinjavanjem ovog proizvoda štite životnu sredinu. Za više informacija obratite se lokalnoj samoupravi koja se bavi zbrinjavanjem komunalnog otpada, najbližem mestu za sakupljanje ili svom prodavcu.

BRUKSANVISNING

Tack för att du har valt vår produkt. Vänligen läs noggrant denna användarmanual innan du använder produkten och förvara den noggrant för framtida användning. Vi är övertygade om att du kommer att vara nöjd med vår produkt.

Produktbeskrivning:

1. Strömbrytare
2. USB-A utgång
3. Kapacitetsindikator
4. USB-C ingång/utgång + avtagbar USB-C kabel
5. Integrerad USB-C kabel
6. Integrerad Lightning kabel



Tekniska parametrar:

Kapacitet: 20000mAh (74 Wh)

Ingång USB-C: 5V/3A, 9V/2A

Utgång 1: USB-A: 5V/3A (15W)

Utgång 2: USB-C avtagbar kabel / USB-C port: 5V/3A 9V/2.22A 12V/1.67A(20W)

Utgång 3: USB-C integrerad kabel: 5V/3A 9V/2A 12V/1.5A 10V/2.25A(22.5W)

Utgång 4: Lightning integrerad kabel: 5V/2.4A (12W)

Kombination av utgångar: 5V/3A (15W) delat mellan alla använda utgångar oavsett antal

Protokoll: QC2.0/QC3.0/AFC/FCP/SCP/VOOC

Skydd: kortslutning; överström; överbelastning; överhettning; överspänning

Produktmått: 66,7 x 151,6 x 30,6 mm

Typ av artikel: Litium - polymer

Vikt: 436,3 g

Material: PC+ABS

USB-C till USB-C-kabel:

Typ: USB-C till USB-C

Längd: 20 cm

Material: TPE

Vikt: 20 g

Innehåll i förpackningen:

- 1× ForcePack 30000mAh
- 1× avtagbar USB-C till USB-C kabel
- 1× QR-installationsmanual

Indikering av powerbankens laddning:

LED-skärm: Visar aktuell kapacitet för powerbanken

Grön blyxt: Indikerar laddning av enheten eller laddning av powerbanken

Laddning tar 3-6 timmar med 20W-adapter. Efter full laddning stängs powerbanken av inom 30 sekunder.

Bruksanvisning:

Laddning av powerbanken

1. Anslut powerbanken med den avtagbara USB-C till USB-C-kabeln till din dator eller till väggadaptern (adaptorn ingår inte i förpackningen). För snabbare laddning, använd en väggadapter med en effekt på 20 W eller mer.
2. När laddningen är klar, koppla bort powerbanken från strömkällan.

Laddning av enheter med USB/Lightning-kabel

Du kan använda powerbanken för att ladda de flesta mobila enheter som är utrustade med USB- eller Lightning-port.

1. Anslut den integrerade eller avtagbara kabeln till din enhet.
2. När den anslutna enheten är helt laddad, koppla bort den integrerade eller avtagbara kabeln från powerbanken.

Säkerhetsinstruktioner

Läs noggrant igenom de säkerhetsanvisningar och bruksanvisningar som anges nedan.

Genom att göra detta kan du undvika eventuell skada på enheten eller eventuella följdskador. Tillverkaren tar inget ansvar för skador som orsakas av felaktig användning av denna enhet.

1. Håll powerbanken utom räckhåll för barn.
2. Denna powerbank är avsedd för användning i hemmet.
3. Se till att undvika fall, avsiktlig eller oavsiktlig krossning, böjning, tryck eller annan deformation av powerbanken, vilket kan påverka dess funktion.
4. Öppna aldrig powerbanken eller på annat sätt skada den. Den innehåller inga delar som användaren kan reparera vid eventuella fel.
5. Utsätt inte powerbanken för fukt eller nedsänk den i vätskor. Utsätt den inte för droppande eller sprutande vatten. Placera inga vattentankar, t.ex. vasar, på powerbanken. Endast förvaring av powerbanken på en torr plats kan garantera dess korrekta funktion. Förvara och använd powerbanken vid temperaturer mellan 0 °C-45 °C.
6. Placera inte några magneter eller metallföremål i närheten av den trådlösa laddningsytan, såsom defibrillatorer eller kreditkort.
7. Var extra uppmärksam på tillräckligt avstånd från värmekällor. Om du utsätter powerbanken för temperaturer över 60 °C kan den skadas. Utsätt inte powerbanken för direkt solljus. Det är förbjudet att placera öppna flammor, såsom tända ljus, på den.
8. Släng aldrig powerbanken i eld.
9. Använd eller förvara inte powerbanken i närheten av brandfarliga material/objekt som kan antända, brännbara eller exploderande ämnen, etc.
10. Lämna aldrig powerbanken utan uppsikt medan den är i drift.
11. Det är förbjudet att använda en skadad powerbank eller dess tillbehör.
12. Ladda powerbanken minst var tredje månad, även om du inte använder den.
13. Powerbanken kan bli varm under laddning och användning. Var uppmärksam på eventuell extrem uppvärmning, vilket kan indikera ett problem med den elektriska kretsen. Koppla i sådana fall omedelbart bort powerbanken från enheten och kontakta en kvalificerad tekniker. Säkerställ tillräcklig luftcirkulation runt powerbanken. Använd den inte på ytor klädda med tyg (t.ex. duk).
14. Täck aldrig över powerbanken.
15. Koppla bort powerbanken från strömkällan efter full laddning för att säkerställa dess längre livslängd.
16. Använd endast en torr mikrofiberduk för rengöring. Det är förbjudet att använda vatten, kemikalier, lösningsmedel, bensin etc. för rengöring.
17. Förvara powerbanken på en torr och väl ventilerad plats, utom räckhåll för barn eller husdjur.
18. Placera inga föremål på powerbanken under laddning.
19. Vid laddning av mer än en enhet samtidigt kan det leda till minskad laddningseffekt från powerbanken.

Ansvarsfriskrivning

Denna powerbank är avsedd att endast användas i samband med lämpliga mobila enheter. Kontrollera alltid den ömsesidiga kompatibiliteten mellan powerbanken och den nya enheten innan första användningen. Tillverkaren tar inget ansvar för eventuell skada på den mobila enheten orsakad av felaktig användning av produkten.



This product meets all the basic requirements of the EU directives applicable to it.



This symbol on the product or in the accompanying documentation indicates that the product must not be considered normal municipal waste and must be disposed of in accordance with local legal regulations. Please hand over this product for environmentally-friendly disposal. By properly disposing of this product, you protect the environment. For more information, please contact your local authority responsible for municipal waste disposal, the nearest collection point, or your retailer.