

ForcePack Alu 5000mAh

Magnetic Wireless Power Bank SM51



spello
by *EPICO*

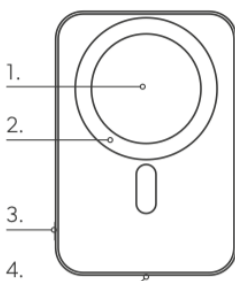
SPELL-NA-SM51-ON

NÁVOD K POUŽITÍ

Děkujeme, že jste si vybrali náš produkt. Přečtěte si, prosím, pečlivě tuto uživatelskou příručku před použitím produktu a pečlivě ji uschovejte pro budoucí použití. Věříme, že budete s naším produktem spokojeni.

Popis produktu:

1. Místo pro bezdrátové nabíjení
2. Magnetický kroužek
3. Tlačítko zapnutí/vypnutí powerbanky
4. USB-C vstup/výstup



Technické parametry:

Kapacita: 5000mAh (19,25 Wh)
Vstup USB-C: 5V/3A, 9V/2A
Výstup USB-C: 5V/3A, 9V/2.22A, 12V/1.67A (PD 20W)
Bezdrátové nabíjení: 5W / 7.5W / 10W / 15W (iPhone 7,5W díky Qi)
Protokoly : Apple , Huawei, Samsung, LG, SONY, GOOGLE, Xiaomi, BPP, EPP
Ochrany: zkrat; nadproud; přebíjení; přehřátí, přepětí
Rozměry produktu: 99,8 x 64,6 x 10,6 mm
Typ článku : Lithium - polymer
Hmotnost: 125 g
Materiál: hliník, silikon

USB-C na USB-C kabel:

Typ: USB-C na USB-C
Délka: 1 m
Materiál: PVC
Hmotnost: 20 g

Obsah balení:

- 1× ForcePack Alu 5000mAh
- 1× USB-C na USB-C kabel
- 1× návod k použití

Indikace nabití powerbanky:

Bílá přerušovaně - probíhá nabíjení powerbanky kabelem
 Bílá stabilní - powerbanka je nabitá na 100%
 Zelená přerušovaně - probíhá bezdrátové nabíjení
 Segmenty LED - svítí bíle a ukazují kapacitu 25/50/75/100%

Nabíjení trvá 2-3 hodiny s 20W adaptérem. Po úplném nabití se powerbanka vypne do 30s.

Návod k použití:

Nabíjení powerbanky

1. Připojte powerbanku pomocí dodávaného USB-C na USB-C kabelu ke svému počítači nebo do síťového adaptéru (adaptér není součástí balení). Abyste dosáhli rychlejší nabíjení, používejte síťový adaptér o výkonu 20W a výše.
2. Po ukončení nabíjení odpojte USB kabel od powerbanky.

Nabíjení zařízení pomocí USB kabelu

Powerbanku můžete využít k nabíjení většiny mobilních zařízení vybavených USB portem.

1. Konec USB-C kabelu zapojte do powerbanky a druhý konec zapojte do svého zařízení.
2. Jakmile je připojené zařízení plně nabité, odpojte USB kabel od zařízení a powerbanky.

Bezdrátové nabíjení zařízení

1. Zařízení, které podporuje funkci bezdrátového nabíjení MagSafe, položte do středu powerbanky. Ta jej automaticky uchytí díky silným magnetům.
2. Stiskněte jednu tlačítko zapnutí/vypnutí. Automaticky se spustí nabíjení zařízení.
3. Jakmile je zařízení plně nabité, sejměte jej z powerbanky.

Bezpečnostní pokyny

Pečlivě si prostudujte níže uvedené bezpečnostní pokyny a provozní instrukce.

Přejdete tak možnému poškození přístroje či případným škodám. Výrobce nenese žádnou odpovědnost za škody způsobené v důsledku nesprávného užívání tohoto zařízení.

1. Uchovávejte powerbanku mimo dosah dětí.
2. Tato powerbanka je určena pouze pro použití v domácnosti.
3. Dbejte, aby nedošlo k pádu, úmyslnému či neúmyslnému rozbití, prohnutí, promáčknutí či jiné deformaci powerbanky, což by mohlo mít za následek narušení její funkčnosti.
4. Powerbanku nerozebírejte ani žádným jiným způsobem nenarušujte. Neobsahuje žádné části, které by mohl uživatel sám opravit v případě poruchy.
5. Nevystavujte powerbanku vlhkosti ani ji neponořujte do kapalin. Nevystavujte ji kapající nebo stříkající vodě. Na powerbanku nepokládejte nádoby s vodou, např. vázami. Pouze uchovávání powerbanky v suchu může zaručit její správnou funkčnost. Powerbanku skladujte a používejte při teplotách mezi 0 °C-45 °C.
6. K bezdrátové nabíjecí ploše nepřibližujte žádná magnetická nebo kovová zařízení jako například defibrilátory či kreditní karty.
7. Zvýšenou pozornost věnujte dostatečné vzdálenosti od zdrojů tepla. Pokud byste vystavili powerbanku teplotám vyšším než 60 °C, mohlo by dojít k jejímu poškození. Nevystavujte powerbanku přímému slunečnímu světlu. Je zakázáno na ni pokládat zdroje otevřeného ohně, např. hořící svíčky.
8. Powerbanku nikdy nevhazujte do ohně.
9. Nepoužívejte ani neskladujte powerbanku v blízkosti látek/předmětů, které by se mohly vznítit, hořlavých nebo výbušných látek apod.
10. Nenechávejte powerbanku bez dozoru, zatímco je v provozu.
11. Je zakázáno používat poškozenou powerbanku nebo její příslušenství.
12. Dobíjejte powerbanku minimálně každé tři měsíce, a to i v případě, kdy ji nepoužíváte.
13. Powerbanka se při nabíjení i používání může zahřívat. Věnujte prosím zvýšenou pozornost jejímu případnému extrémnímu zahřívání, které může indikovat problém s nabíjecím obvodem elektronického zařízení. V takovém případě powerbanku neprodleně odpojte od zařízení a obraťte se na kvalifikovaného technika. Zajistěte okolo powerbanky dostatečný volný prostor pro správnou cirkulaci vzduchu. Nepoužívejte ji na povrchu opatřeném látkou (např. ubrusem).
14. Nikdy powerbanku nezakrývejte.
15. Po úplném nabití odpojte powerbanku od zdroje energie, tím zaručíte její delší životnost.
16. K čištění používejte pouze suchý hadřík. Je zakázáno k čištění používat vodu, chemické látky, rozpouštědla, benzín apod.
17. Powerbanku uložte na suché a dobře větrané místo, mimo dosah dětí nebo domácích mazlíčků.
18. Na powerbanku během ukládání nepokládejte žádné předměty.
19. Při nabíjení více jak jednoho zařízení současně může dojít ke snížení nabíjecího výkonu powerbanky.

Vyloučení odpovědnosti

Tato powerbanka je určena pouze pro používání ve spojení s vhodným mobilním zařízením. Vždy před prvním použitím powerbanky a nového zařízení ověřte jejich vzájemnou kompatibilitu. Výrobce nenese žádnou odpovědnost za případnou škodu na mobilním zařízením způsobenou nesprávným používáním tohoto produktu.



Tento produkt splňuje veškeré základní požadavky směrnic EU, které se na něj vztahují.



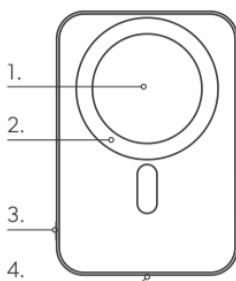
Tento symbol na produktu nebo v doprovodné dokumentaci označuje, že daný produkt nesmí být považován za běžný komunální odpad a musí být likvidován podle místně platných právních předpisů. Předajte tento produkt k ekologické likvidaci. Správnou likvidací tohoto produktu chráníte životní prostředí. Pro více informací se obraťte na místní samosprávu zabývající se likvidací komunálního odpadu, nejbližší sběrné místo nebo svého prodejce.

ИНСТРУКЦИИ ЗА УПОТРЕБА

Благодарим ви, че избрахте нашия продукт. Моля, прочетете внимателно това ръководство за потребителя преди да използвате продукта и го запазете за бъдеща употреба. Сигурни сме, че ще останете доволни от нашия продукт.

Описание на продукта:

1. Място за безжично зареждане
2. Магнитен пръстен
3. Бутон за включване/изключване на powerbank
4. USB-C вход/изход



Технически параметри:

Капацитет: 5000mAh (19,25 Wh)

Вход USB-C: 5V/3A, 9V/2A

Изход USB-C: 5V/3A, 9V/2.22A, 12V/1.67A (PD 20W)

Безжично зареждане: 5W / 7.5W / 10W / 15W (iPhone 7,5W благодарение на Qi)

Протоколи: Apple, Huawei, Samsung, LG, SONY, GOOGLE, Xiaomi, BPP, EPP

Защити: късо съединение; пренапрежение; свръхток; прегряване; пренапрежение

Размери на продукта: 99,8 x 64,6 x 10,6 мм

Тип на акумулатора: Литиево - полимерен

Тегло: 125 г

Материал: алуминий, силикон

USB-C на USB-C кабел:

Тип: USB-C на USB-C

Дължина: 1 м

Материал: PVC

Тегло: 20 г

Съдържание на опаковката:

- 1× ForcePack Alu 5000mAh
- 1× USB-C към USB-C кабел
- 1× ръководство за употреба

Индикатор за зареждане на power bank-а:

- Бяла прекъснато - протича зареждането на power bank с кабел
- Бяла стабилно - power bank-а е заредена на 100%
- Зелена прекъснато - протича безжично зареждане
- LED сегменти - светят бяло и показват капацитет 25/50/75/100%

Зареждането отнема 2-3 часа с 20W адаптер. След пълно зареждане, power bank-а се изключва след 30 секунди.

Инструкции за използване:

Зареждане на power bank

1. Свържете power bank-а с предоставения USB-C към USB-C кабел към компютъра си или в мрежови адаптер (адаптерът не е част от опаковката). За да постигнете по-бързо зареждане, използвайте мрежов адаптер с мощност 20W или по-висока.
2. След приключване на зареждането, разкачете USB кабела от power bank-а.

Зареждане на устройства чрез USB кабел

Можете да използвате power bank-а за зареждане на повечето мобилни устройства, оборудвани с USB порт.

1. Свържете края на USB-C кабела към power bank-а, а другия край към вашето устройство.
2. След като свързаното устройство е напълно заредено, разкачете USB кабела от устройството и power bank-а.

Безжично зареждане на устройства

1. Устройството, което поддържа функция за безжично зареждане MagSafe, поставете в центъра на power bank-а. То автоматично ще се задържи благодарение на силните магнити.
2. Натиснете веднъж бутона за включване/изключване. Зареждането на устройството ще започне автоматично.
3. След като устройството е напълно заредено, го извадете от power bank-а.

Инструкции за безопасност

Внимателно прочетете следните инструкции за безопасност и употреба.

Това ще ви помогне да избегнете възможни повреди на устройството или евентуални щети. Производителят не носи отговорност за щети, причинени в резултат на неправилна употреба на това устройство.

1. Дръжте Power Bank-а извън обсега на деца.
2. Тази Power Bank е предназначена само за домашна употреба.
3. Внимавайте да не я изпуснете, да не я счупите, извивите, деформирате или повредите, което може да доведе до нарушаване на нейното функциониране.
4. Не разглобявайте Power Bank-а и не я повреждайте по никакъв друг начин. Тя не съдържа части, които потребителят може да поправи сам при повреда.
5. Не я излагайте на влага и не я потапяйте в течности. Не я поставяйте в близост до капеща или пръскаща вода. Не поставяйте контейнери с вода върху Power Bank-а, например вази. Само съхраняването на Power Bank-а на сухо може да гарантира правилното ѝ функциониране. Съхранявайте и използвайте Power Bank-а при температури между 0 °C и 45 °C.
6. Не приближавайте безжичната зарядна площадка до магнитни или метални устройства, такива като дефибрилатори или кредитни карти.
7. Обърнете специално внимание на достатъчно разстояние от източници на топлина. Ако Power Bank-а бъде изложена на температура над 60 °C, може да бъде повредена. Не я излагайте на пряка слънчева светлина. Забранено е да поставяте източници на открит огън, например свещи, върху нея.
8. Никога не хвърляйте Power Bank-а в огъня.
9. Не я използвайте или съхранявайте в близост до запалими вещества или предмети, взривоопасни материали и др.
10. Не оставяйте Power Bank-а без надзор, докато е в употреба.
11. Забранено е да използвате повредена Power Bank или нейни аксесоари.
12. Зареждайте Power Bank-а поне веднъж на три месеца, дори и когато не я използвате.
13. Power Bank-а може да се нагрява по време на зареждане и употреба. Моля, обърнете внимание на евентуалното ѝ прегряване, което може да индицира проблем с зарядния контур на електронното устройство. В такъв случай незабавно я изключете от устройството и се свържете с квалифициран техник. Осигурете достатъчно свободно пространство около Power Bank-а за правилна циркулация на въздуха. Не я използвайте на повърхност с покритие от плат (например покривка).
14. Никога не покривайте Power Bank-а.
15. След пълно зареждане, изключете Power Bank-а от източника на енергия, за да гарантирате дълготрайността ѝ.
16. За почистване използвайте само суха кърпа. Забранено е да почиствате с вода, химикали, разтворители, бензин и др.
17. Съхранявайте Power Bank-а на сухо и добре проветриво място, извън обсега на деца или домашни любимци.
18. Не поставяйте никакви предмети върху Power Bank-а по време на съхранение.
19. При зареждане на повече от едно устройство едновременно може да настъпи намаляване на зарядния капацитет на Power Bank-а.

Изключване на отговорността

Тази power bank е предназначена само за използване с подходящо мобилно устройство. Винаги преди първоначалното използване на power bank и новото устройство проверявайте тяхната взаимна съвместимост. Производителят не носи никаква отговорност за евентуални щети на мобилно устройство, причинени от неправилно използване на този продукт.



Този продукт отговаря на всички основни изисквания на директивите на ЕС, които го засягат.



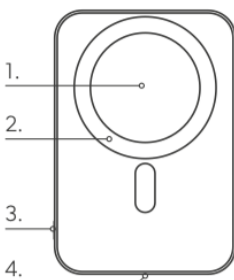
Този символ на продукта или в съпътстващата документация обозначава, че конкретният продукт не трябва да се счита за обикновен битов отпадък и трябва да бъде унищожен в съответствие с местно приложимите законови разпоредби. Предайте този продукт за екологично унищожаване. С правилното унищожаване на този продукт защитавате околната среда. За повече информация се свържете с местната власт, която се занимава с унищожаване на битов отпадък, най-близкото място за събиране или с вашия търговец.

BRUGSANVISNING

Tak for at du har valgt vores produkt. Læs venligst denne brugervejledning grundigt, inden du bruger produktet, og opbevar den omhyggeligt til fremtidig brug. Vi er sikre på, at du vil være tilfreds med vores produkt.

Produktbeskrivelse:

1. Plads til trådløs opladning
2. Magnetisk ring
3. Tænd/sluk-knap til powerbanken
4. USB-C indgang/udgang



Tekniske parametre:

Kapacitet: 5000mAh (19,25 Wh)
Indgang USB-C: 5V/3A, 9V/2A
Udgang USB-C: 5V/3A, 9V/2.22A, 12V/1.67A (PD 20W)
Trådløs opladning: 5W / 7.5W / 10W / 15W (iPhone 7,5W takket være Qi)
Protokoller: Apple, Huawei, Samsung, LG, SONY, GOOGLE, Xiaomi, BPP, EPP
Beskyttelser: kortslutning; overstrøm; overophedning; overspænding, overbelastning
Produktmål: 99,8 x 64,6 x 10,6 mm
Typenhed: Lithium - polymer
Vægt: 125 g
Materiale: aluminium, silicone

USB-C til USB-C kabel:

Type: USB-C til USB-C
Længde: 1 m
Materiale: PVC
Vægt: 20 g

Indhold af pakningen:

- 1× ForcePack Alu 5000mAh
- 1× USB-C til USB-C kabel
- 1× brugsanvisning

Indikator for opladningen af powerbanken:

Hvid blinkende - opladning af powerbanken med kabel
 Hvid stabil - powerbanken er opladet til 100%
 Grøn blinkende - opladning sker trådløst
 LED-segmenter - lyser hvidt og indikerer kapacitet 25/50/75/100%

Opladning tager 2-3 timer med en 20W adapter. Efter fuld opladning slukker powerbanken inden for 30 sekunder.

Brugsanvisning:

Opladning af powerbanken

1. Tilslut powerbanken med det medfølgende USB-C til USB-C kabel til din computer eller en vægadapter (adapteren medfølger ikke i pakken). For hurtigere opladning, brug en vægadapter med en effekt på 20W eller højere.
2. Når opladningen er færdig, skal du frakoble USB-kablet fra powerbanken.

Opladning af enheder ved hjælp af USB-kabel

Du kan bruge powerbanken til at oplade de fleste mobile enheder, der er udstyret med en USB-port.

1. Tilslut USB-C enden af kablet til powerbanken og den anden ende til din enhed.
2. Når den tilsluttede enhed er fuldt opladet, skal du frakoble USB-kablet fra enheden og powerbanken.

Trådløs opladning af enheder

1. Placer enheder, der understøtter MagSafe trådløs opladning, i midten af powerbanken. Den vil automatisk holde dem på plads takket være de kraftige magneter.
2. Tryk på tænd/sluk-knappen én gang. Opladningen af enheden starter automatisk.
3. Når enheden er fuldt opladet, skal du tage den af powerbanken.

Sikkerhedsinstruktioner

Læs grundigt de nedenstående sikkerhedsanvisninger og driftsinstruktioner.

Dette vil hjælpe med at undgå skader på enheden eller eventuelle skader. Producenten påtager sig intet ansvar for skader forårsaget af forkert brug af denne enhed.

1. Opbevar powerbanken utilgængeligt for børn.
2. Denne powerbank er kun beregnet til brug i hjemmet.
3. Sørg for, at den ikke falder, udsættes for bevidst eller ubevidst skade, bøjes, klemmes eller deformeres på andre måder, da dette kan forringe dens funktionalitet.
4. Åbn aldrig powerbanken eller på anden måde beskadige den. Den indeholder ingen dele, som brugeren selv kan reparere i tilfælde af fejl.
5. Udsæt ikke powerbanken for fugt eller nedsæk den i væsker. Undgå at lade den komme i kontakt med dryppende eller sprøjtende vand. Placer ikke beholdere med vand på powerbanken, fx vaser. Kun opbevaring af powerbanken tørt kan sikre dens korrekte funktion. Opbevar og brug powerbanken ved temperaturer mellem 0 °C og 45 °C.
6. Hold alle magnetiske eller metal genstande, som f.eks. defibrillatorer eller kreditkort, væk fra den trådløse opladningsplade.
7. Vær særlig opmærksom på tilstrækkelig afstand fra varmekilder. Hvis powerbanken udsættes for temperaturer over 60 °C, kan den blive beskadiget. Udsæt ikke powerbanken for direkte sollys. Det er forbudt at placere åbne ildkilder, såsom stearinlys, på den.
8. Kast aldrig powerbanken i ild.
9. Brug eller opbevar ikke powerbanken i nærheden af brændbare materialer/objekter, der kan antændes, brandfarlige eller eksplosive stoffer osv.
10. Lad ikke powerbanken være uden opsyn, mens den er i brug.
11. Det er forbudt at bruge en beskadiget powerbank eller dens tilbehør.
12. Oplad powerbanken mindst hver tredje måned, selvom den ikke bruges.
13. Powerbanken kan blive varm under opladning og brug. Vær venlig at være særlig opmærksom på eventuel ekstrem opvarmning, som kan indikere et problem med opladningskredsløbet. I så fald skal du straks frakoble powerbanken fra enheden og kontakte en kvalificeret tekniker. Sørg for, at der er tilstrækkelig fri plads omkring powerbanken til korrekt luftcirkulation. Brug den ikke på en overflade dækket af stof (fx en dug).
14. Dæk aldrig powerbanken til.
15. Efter fuld opladning skal du frakoble powerbanken fra strømkilden for at sikre dens længere levetid.
16. Brug kun en tør klud til rengøring. Det er forbudt at bruge vand, kemiske stoffer, opløsningsmidler, benzin osv. til rengøring.
17. Opbevar powerbanken på et tørt og godt ventileret sted, uden for børns eller kæledyrs rækkevidde.
18. Læg ikke genstande på powerbanken, mens den opbevares.
19. Ved opladning af mere end én enhed samtidig kan det føre til nedsættelse af powerbankens opladningsydelse.

Aflæggelse af ansvar

Denne powerbank er kun beregnet til brug i forbindelse med passende mobile enheder. Kontroller altid deres gensidige kompatibilitet, før du første gang bruger powerbanken og det nye apparat. Producenten påtager sig intet ansvar for eventuelle skader på din mobile enhed forårsaget af forkert brug af dette produkt.



Dette produkt opfylder alle grundlæggende krav i de EU-direktiver, der gælder for det.



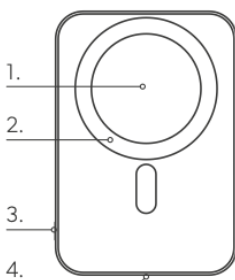
Dette symbol på produktet eller i den ledsagende dokumentation angiver, at det pågældende produkt ikke må betragtes som almindeligt husholdningsaffald og skal bortskaffes i henhold til de gældende lokale lovgivninger. Aflever dette produkt til miljøvenlig bortskaffelse. Ved korrekt bortskaffelse af dette produkt beskytter du miljøet. For mere information, kontakt venligst den lokale myndighed, der beskæftiger sig med bortskaffelse af husholdningsaffald, den nærmeste genbrugsstation eller din forhandler.

GEBRAUCHSANWEISUNG

Vielen Dank, dass du dich für unser Produkt entschieden hast. Bitte lese diese Bedienungsanleitung sorgfältig durch, bevor du das Produkt verwendest, und bewahre sie sorgfältig für zukünftige Verwendung auf. Wir sind überzeugt, dass du mit unserem Produkt zufrieden sein wirst.

Produktbeschreibung:

1. Platz für drahtloses Laden
2. Magnetischer Ring
3. Ein/Aus-Taste der Powerbank
4. USB-C Eingang/Ausgang

**Technische Parameter:**

Kapazität: 5000mAh (19,25 Wh)
Eingang USB-C: 5V/3A, 9V/2A
Ausgang USB-C: 5V/3A, 9V/2.22A, 12V/1.67A (PD 20W)
Kabelloses Laden: 5W / 7.5W / 10W / 15W (iPhone 7,5W dank Qi)
Protokolle: Apple, Huawei, Samsung, LG, SONY, GOOGLE, Xiaomi, BPP, EPP
Schutzmaßnahmen: Kurzschluss; Überstrom; Überlast; Überhitzung; Überspannung
Produktmaße: 99,8 x 64,6 x 10,6 mm
Art des Akkus: Lithium-Polymer
Gewicht: 125 g
Material: Aluminium, Silikon

USB-C auf USB-C Kabel:

Typ: USB-C auf USB-C
Länge: 1 m
Material: PVC
Gewicht: 20 g

Inhalt der Verpackung:

- 1× ForcePack Alu 5000mAh
- 1× USB-C auf USB-C Kabel
- 1× Bedienungsanleitung

Anzeige der Aufladung der Powerbank:

Weiß blinkend - läuft mit Kabel das Laden der Powerbank
 Weiß stabil - die Powerbank ist zu 100% geladen
 Grün blinkend - läuft das kabellose Laden
 LED-Segmente - leuchten weiß und zeigen die Kapazität 25/50/75/100%

Das Laden dauert 2-3 Stunden mit einem 20W Adapter. Nach vollständigem Laden schaltet sich die Powerbank nach 30s aus.

Gebrauchsanleitung:**Aufladen der Powerbank**

1. Verbinde die Powerbank mit dem mitgelieferten USB-C-zu-USB-C-Kabel mit deinem Computer oder einem Netzadapter (Adapter nicht im Lieferumfang enthalten). Für schnelleres Laden verwende einen Netzadapter mit einer Leistung von 20W oder mehr.
2. Trenne nach dem Laden das USB-Kabel von der Powerbank.

Aufladen von Geräten mit einem USB-Kabel

Du kannst die Powerbank zum Laden der meisten mobilen Geräte mit einem USB-Anschluss verwenden.

1. Stecke das Ende des USB-C-Kabels in die Powerbank und das andere Ende in dein Gerät.
2. Sobald das angeschlossene Gerät vollständig aufgeladen ist, trenne das USB-Kabel sowohl vom Gerät als auch von der Powerbank.

Kabelloses Laden von Geräten

1. Lege ein Gerät, das die MagSafe-Funktion für kabelloses Laden unterstützt, in die Mitte der Powerbank. Es wird automatisch dank der starken Magneten gehalten.
2. Drücke einmal die Ein/Aus-Taste. Das Laden des Geräts wird automatisch gestartet.
3. Sobald das Gerät vollständig aufgeladen ist, nimm es von der Powerbank.

Sicherheitsanweisungen**Bitte lesen Sie sorgfältig die folgenden Sicherheitsanweisungen und Betriebsanleitungen.**

Auf diese Weise vermeiden Sie mögliche Schäden am Gerät oder etwaige Beeinträchtigungen. Der Hersteller übernimmt keine Verantwortung für Schäden, die durch unsachgemäße Verwendung dieses Geräts verursacht werden.

1. Halten Sie die Powerbank außerhalb der Reichweite von Kindern.
2. Diese Powerbank ist nur für den Einsatz im Haushalt bestimmt.
3. Achten Sie darauf, dass die Powerbank nicht fällt, absichtlich oder unbeabsichtigt beschädigt, verbogen, verknickt oder anderweitig deformiert wird, da dies ihre Funktionalität beeinträchtigen könnte.
4. Zerlegen Sie die Powerbank nicht und beeinträchtigen Sie sie nicht auf andere Weise. Sie enthält keine Teile, die der Benutzer im Falle einer Störung selbst reparieren könnte.
5. Setzen Sie die Powerbank keiner Feuchtigkeit aus und tauchen Sie sie nicht in Flüssigkeiten. Vermeiden Sie Kontakt mit tropfendem oder spritzendem Wasser. Stellen Sie keine Behälter mit Wasser auf die Powerbank, z. B. mit Vasen. Nur die Lagerung der Powerbank an einem trockenen Ort kann ihre ordnungsgemäße Funktion sicherstellen. Lagern und verwenden Sie die Powerbank bei Temperaturen zwischen 0 °C und 45 °C.
6. Halten Sie magnetische oder metallische Geräte wie Defibrillatoren oder Kreditkarten von der drahtlosen Ladestation entfernt.
7. Achten Sie darauf, einen ausreichenden Abstand zu Wärmequellen zu halten. Wenn Sie die Powerbank Temperaturen über 60 °C aussetzen, kann sie beschädigt werden. Setzen Sie die Powerbank nicht direkter Sonneneinstrahlung aus. Es ist verboten, brennbare Gegenstände wie entzündliche Kerzen darauf zu legen.
8. Werfen Sie die Powerbank niemals ins Feuer.
9. Verwenden oder lagern Sie die Powerbank nicht in der Nähe von brennbaren Materialien oder Substanzen, die entzündlich oder explosiv sein könnten.
10. Lassen Sie die Powerbank während des Betriebs nicht unbeaufsichtigt.
11. Verwenden Sie keine beschädigte Powerbank oder ihr Zubehör.
12. Laden Sie die Powerbank mindestens alle drei Monate auf, auch wenn Sie sie nicht verwenden.
13. Die Powerbank kann beim Laden und Gebrauch warm werden. Bitte achten Sie besonders auf mögliche extreme Erwärmung, die auf ein Problem mit dem Ladegerät des elektronischen Geräts hinweisen könnte. In diesem Fall trennen Sie die Powerbank sofort vom Gerät und wenden Sie sich an einen qualifizierten Techniker. Sorgen Sie für ausreichend Platz um die Powerbank, um eine ordnungsgemäße Luftzirkulation zu gewährleisten. Verwenden Sie sie nicht auf einer mit Stoff (z. B. Tischdecke) bedeckten Oberfläche.
14. Decken Sie die Powerbank niemals ab.
15. Trennen Sie die Powerbank nach vollständiger Aufladung von der Stromquelle, um ihre Lebensdauer zu verlängern.
16. Reinigen Sie die Powerbank nur mit einem trockenen Tuch. Es ist verboten, zur Reinigung Wasser, chemische Stoffe, Lösungsmittel oder Benzin usw. zu verwenden.
17. Lagern Sie die Powerbank an einem trockenen und gut belüfteten Ort, außerhalb der Reichweite von Kindern und Haustieren.
18. Legen Sie während der Lagerung keine Gegenstände auf die Powerbank.
19. Beim gleichzeitigen Laden von mehr als einem Gerät kann die Ladeleistung der Powerbank verringert werden.

Haftungsausschluss

Diese Powerbank ist nur für die Verwendung mit geeigneten Mobilgeräten bestimmt. Überprüfe vor der ersten Nutzung der Powerbank und des neuen Geräts stets ihre gegenseitige Kompatibilität. Der Hersteller übernimmt keine Verantwortung für eventuelle Schäden an dem Mobilgerät, die durch unsachgemäße Verwendung dieses Produkts entstehen.



Dieses Produkt erfüllt alle grundlegenden Anforderungen der EU-Richtlinien, die für es gelten.



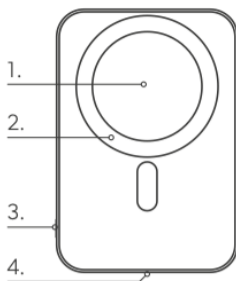
Dieses Symbol auf dem Produkt oder in der begleitenden Dokumentation weist darauf hin, dass das betreffende Produkt nicht als gewöhnlicher Haushaltsabfall betrachtet werden darf und gemäß den örtlich geltenden rechtlichen Vorschriften entsorgt werden muss. Bitte übergeben Sie dieses Produkt zur umweltgerechten Entsorgung. Durch die richtige Entsorgung dieses Produkts schützen Sie die Umwelt. Für weitere Informationen wenden Sie sich an die örtliche Verwaltung, die mit der Entsorgung von Haushaltsabfällen befasst ist, an die nächste Sammelstelle oder an Ihren Händler.

USAGE INSTRUCTIONS

Thank you for choosing our product. Please read this user guide carefully before using the product, and keep it safe for future reference. We believe you will be satisfied with our product.

Product Description:

1. Space for wireless charging
2. Magnetic ring
3. Power bank on/off button
4. USB-C input/output

**Technical specifications:**

Capacity: 5000mAh (19.25 Wh)
USB-C Input: 5V/3A, 9V/2A
USB-C Output: 5V/3A, 9V/2.22A, 12V/1.67A (PD 20W)
Wireless Charging: 5W / 7.5W / 10W / 15W (iPhone 7.5W via Qi)
Protocols: Apple, Huawei, Samsung, LG, SONY, GOOGLE, Xiaomi, BPP, EPP
Protections: short-circuit; overcurrent; overheating; overcharge; over-voltage
Product Dimensions: 99.8 x 64.6 x 10.6 mm
Type of Cell: Lithium - polymer
Weight: 125 g
Material: aluminium, silicone

USB-C to USB-C Cable:

Type: USB-C to USB-C
Length: 1 m
Material: PVC
Weight: 20 g

Contents of the packaging:

- 1× ForcePack Alu 5000mAh
- 1× USB-C to USB-C cable
- 1× user manual

Power bank charging indication:

White flashing - power bank is charging via cable
White stable - power bank is charged to 100%
Green flashing - wirelessly charging
LED segments - lights up white and indicates capacity at 25/50/75/100%

Charging takes 2-3 hours with a 20W charger. After fully charging, the power bank switches off within 30 seconds.

Usage Instructions:**Charging the Power Bank**

1. Connect the power bank using the supplied USB-C to USB-C cable to your computer or a wall charger (charger not included). For faster charging, use a wall charger with a power output of 20W or higher.
2. Once charging is complete, disconnect the USB cable from the power bank.

Charging Devices Using USB Cable

You can use the power bank to charge most mobile devices equipped with a USB port.

1. Plug one end of the USB-C cable into the power bank and the other end into your device.
2. When the connected device is fully charged, disconnect the USB cable from the device and the power bank.

Wireless Charging of Devices

1. Place a device that supports MagSafe wireless charging in the centre of the power bank. It will automatically secure itself due to strong magnets.
2. Press the power button once. The device will start charging automatically.
3. Once the device is fully charged, remove it from the power bank.

Safety Instructions**Carefully read the safety instructions and operating instructions below.**

This will help prevent potential damage to the device or any subsequent harm. The manufacturer accepts no responsibility for damage caused as a result of improper use of this device.

1. Keep the power bank out of reach of children.
2. This power bank is intended for household use only.
3. Ensure that the power bank does not fall, be intentionally or unintentionally broken, bent, punctured, or otherwise deformed, which could result in a disruption of its functionality.
4. Do not disassemble the power bank or otherwise tamper with it. It contains no parts that a user could repair in the event of a malfunction.
5. Do not expose the power bank to moisture or immerse it in liquids. Avoid exposure to dripping or splashing water. Do not place water containers on the power bank, e.g., vases. Only storing the power bank in a dry environment can ensure its proper functionality. Store and use the power bank at temperatures between 0 °C and 45 °C.
6. Do not bring any magnetic or metal devices, such as defibrillators or credit cards, close to the wireless charging pad.
7. Pay extra attention to maintaining a sufficient distance from heat sources. Exposing the power bank to temperatures higher than 60 °C could cause damage. Do not expose the power bank to direct sunlight. It is prohibited to place sources of open flames on it, e.g., lit candles.
8. Never throw the power bank into a fire.
9. Do not use or store the power bank near flammable materials/objects that may ignite, combustible or explosive substances, etc.
10. Do not leave the power bank unattended while in use.
11. It is prohibited to use a damaged power bank or its accessories.
12. Charge the power bank at least every three months, even if you do not use it.
13. The power bank may heat up during charging and usage. Please pay special attention to any extreme heating, which could indicate a problem with the charging circuit of the electronic device. In such cases, immediately disconnect the power bank from the device and consult a qualified technician. Ensure adequate free space around the power bank for proper air circulation. Do not use it on a surface covered with fabric (e.g., a tablecloth).
14. Never cover the power bank.
15. After a full charge, disconnect the power bank from the power source to ensure a longer lifespan.
16. Use only a dry cloth for cleaning. It is prohibited to use water, chemicals, solvents, petrol, etc., for cleaning.
17. Store the power bank in a dry and well-ventilated place, out of reach of children or household pets.
18. Do not place any objects on the power bank during storage.
19. When charging more than one device simultaneously, the charging performance of the power bank may be reduced.

Disclaimer of liability

This power bank is intended for use only in conjunction with compatible mobile devices. Always check the mutual compatibility of the power bank and the new device before first use. The manufacturer accepts no responsibility for any damage to the mobile device caused by improper use of this product.



This product meets all the basic requirements of the EU directives applicable to it.



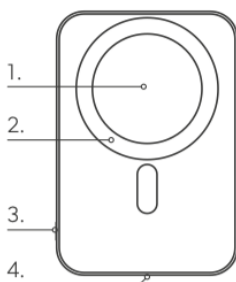
This symbol on the product or in the accompanying documentation indicates that the product must not be considered normal municipal waste and must be disposed of in accordance with local legal regulations. Please hand over this product for environmentally-friendly disposal. By properly disposing of this product, you protect the environment. For more information, please contact your local authority responsible for municipal waste disposal, the nearest collection point, or your retailer.

INSTRUCCIONES DE USO

Gracias por elegir nuestro producto. Por favor, lea detenidamente este manual del usuario antes de utilizar el producto y guárdelo cuidadosamente para su uso futuro. Estamos seguros de que estará satisfecho con nuestro producto.

Descripción del producto:

1. Espacio para carga inalámbrica
2. Anillo magnético
3. Botón de encendido/apagado de la power bank
4. Entrada/salida USB-C

**Parámetros técnicos:**

Capacidad: 5000mAh (19,25 Wh)

Entrada USB-C: 5V/3A, 9V/2A

Salida USB-C: 5V/3A, 9V/2.22A, 12V/1.67A (PD 20W)

Carga inalámbrica: 5W / 7.5W / 10W / 15W (iPhone 7.5W gracias a Qi)

Protocolos : Apple, Huawei, Samsung, LG, SONY, GOOGLE, Xiaomi, BPP, EPP

Protecciones: cortocircuito; sobrecorriente; sobretensión; sobrecalentamiento, sobre carga

Dimensiones del producto: 99,8 x 64,6 x 10,6 mm

Tipo de celda : Litio - polímero

Peso: 125 g

Material: aluminio, silicona

Cable USB-C a USB-C:

Tipo: USB-C a USB-C

Longitud: 1 m

Material: PVC

Peso: 20 g

Contenido del paquete:

1× ForcePack Alu 5000mAh

1× cable USB-C a USB-C

1× manual de usuario

Indicador de carga de la power bank:

Luz blanca intermitente - el cargador portátil se está cargando con un cable

Luz blanca estable - el cargador portátil está cargado al 100%

Luz verde intermitente - se está cargando de forma inalámbrica

Segmentos LED - iluminan en blanco y muestran la capacidad del 25/50/75/100%

La carga dura de 2 a 3 horas con un adaptador de 20W. Después de una carga completa, el cargador portátil se apaga en 30 segundos.

Instrucciones de uso:**Carga del power bank**

1. Conecta el power bank utilizando el cable USB-C a USB-C proporcionado a tu ordenador o a un adaptador de corriente (el adaptador no está incluido). Para una carga más rápida, utiliza un adaptador de corriente de 20W o superior.
2. Una vez finalizada la carga, desconecta el cable USB del power bank.

Carga de dispositivos a través de un cable USB

Puedes usar el power bank para cargar la mayoría de los dispositivos móviles equipados con un puerto USB.

1. Conecta un extremo del cable USB-C al power bank y el otro extremo a tu dispositivo.
2. Cuando tu dispositivo esté completamente cargado, desconecta el cable USB del dispositivo y del power bank.

Carga inalámbrica de dispositivos

1. Coloca el dispositivo que soporta la función de carga inalámbrica MagSafe en el centro del power bank. Este lo sujetará automáticamente gracias a sus potentes imanes.
2. Presiona una vez el botón de encendido/apagado. La carga del dispositivo comenzará automáticamente.
3. Una vez que el dispositivo esté completamente cargado, retíralo del power bank.

Instrucciones de seguridad**Lea cuidadosamente las siguientes instrucciones de seguridad e instrucciones de uso.**

Así evitará posibles daños al dispositivo o lesiones. El fabricante no se hace responsable de los daños causados como resultado de un uso incorrecto de este equipo.

1. Mantenga la powerbank fuera del alcance de los niños.
2. Esta powerbank está destinada únicamente para uso doméstico.
3. Asegúrese de que no caiga, sufra daños intencionados o no intencionados, ni se deforme de ninguna otra manera, ya que esto podría afectar su rendimiento.
4. No desmonte la powerbank ni la altere de ninguna otra forma. No contiene ninguna parte que el usuario pueda reparar en caso de fallo.
5. No exponga la powerbank a la humedad ni la sumerja en líquidos. No la coloque cerca de agua goteando o salpicando. No coloque contenedores de agua, como jarrones, sobre la powerbank. Solo mantener la powerbank en un lugar seco puede garantizar su correcto funcionamiento. Almacene y utilice la powerbank en temperaturas entre 0 °C y 45 °C.
6. No coloque ningún dispositivo magnético o metálico cerca de la superficie de carga inalámbrica, como desfibriladores o tarjetas de crédito.
7. Preste especial atención a mantener una distancia suficiente de las fuentes de calor. Si expone la powerbank a temperaturas superiores a 60 °C, podría resultar dañada. No exponga la powerbank a la luz solar directa. Está prohibido colocar fuentes de fuego abierto sobre ella, como velas encendidas.
8. Nunca arroje la powerbank al fuego.
9. No use ni almacene la powerbank cerca de materiales/objetos que puedan ser inflamables, combustibles o explosivos, etc.
10. No deje la powerbank desatendida mientras está en funcionamiento.
11. Está prohibido utilizar una powerbank dañada o sus accesorios.
12. Cargue la powerbank al menos cada tres meses, incluso si no la está utilizando.
13. La powerbank puede calentarse al cargarla y usarla. Preste especial atención a un posible calentamiento extremo, que podría indicar un problema con el circuito de carga del dispositivo electrónico. En tal caso, desconecte inmediatamente la powerbank del dispositivo y contacte a un técnico cualificado. Asegúrese de dejar suficiente espacio alrededor de la powerbank para una correcta circulación de aire. No la use sobre superficies tapizadas (por ejemplo, mesa cubierta).
14. Nunca cubra la powerbank.
15. Después de cargar completamente, desconecte la powerbank de la fuente de energía para garantizar una vida útil más prolongada.
16. Para la limpieza, utilice únicamente un paño seco. Está prohibido limpiar con agua, productos químicos, disolventes, gasolina, etc.
17. Almacene la powerbank en un lugar seco y bien ventilado, fuera del alcance de los niños o mascotas domésticas.
18. Durante el almacenamiento, no coloque objetos sobre la powerbank.
19. Al cargar más de un dispositivo a la vez, el rendimiento de carga de la powerbank puede verse reducido.

Exclusión de responsabilidad

Este power bank está destinado únicamente para su uso en conexión con dispositivos móviles compatibles. Siempre verifique la compatibilidad entre el power bank y el nuevo dispositivo antes de su primer uso. El fabricante no asume ninguna responsabilidad por daños en el dispositivo móvil resultantes del uso incorrecto de este producto.



Este producto cumple con todos los requisitos básicos de las directivas de la UE que le son aplicables.



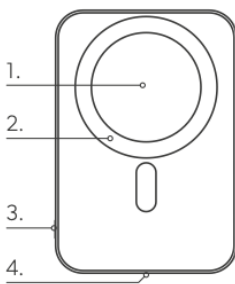
Este símbolo en el producto o en la documentación acompañante indica que el producto no debe considerarse como un residuo municipal común y debe ser eliminado de acuerdo con las regulaciones legales locales vigentes. Entregue este producto para su eliminación ecológica. Al eliminar este producto correctamente, protege el medio ambiente. Para más información, comuníquese con la administración local encargada de la gestión de residuos municipales, el punto de recogida más cercano o su proveedor.

KASUTUSJUHEND

Aitäh, et valisite meie toote. Palun lugege hoolikalt seda kasutajateavet enne toote kasutamist ja hoidke seda hoolikalt tuleviku tarbeks. Usume, et olete meie tootega rahul.

Toote kirjeldus:

1. Koht traadita laadimiseks
2. Magnetiring
3. Powerpanga sisse- ja väljalülitamise nupp
4. USB-C sisend/väljastus



Tehnilised parameetrid:

Mahutavus: 5000mAh (19,25 Wh)

USB-C sisend: 5V/3A, 9V/2A

USB-C väljund: 5V/3A, 9V/2.22A, 12V/1.67A (PD 20W)

Juhtmevaba laadimine: 5W / 7.5W / 10W / 15W (iPhone 7,5W tänu Qi)

Protokollid: Apple, Huawei, Samsung, LG, SONY, GOOGLE, Xiaomi, BPP, EPP

Kaitsed: lühis; ülekoormus; ülepinge; ülekuumenemine, voolutõus

Toote mõõdud: 99,8 x 64,6 x 10,6 mm

Artikli tüüp: Liitium - polümeer

Kaal: 125 g

Materjal: alumiinium, silikoon

USB-C kuni USB-C kaabel:

Tüüp: USB-C kuni USB-C

Pikkus: 1 m

Materjal: PVC

Kaal: 20 g

Pakendi sisu:

- 1x ForcePack Alu 5000mAh
- 1x USB-C kuni USB-C kaabel
- 1x kasutusjuhend

Powerbanki laadimise indikatsioon:

Valge vilkuvalt - toimub powerbanki laadimine kaabli abil

Valge stabiilselt - powerbank on laaditud 100%

Roheline vilkuvalt - toimub juhtmevaba laadimine

LED-segmenid - valged tuled näitavad laadimistaset 25/50/75/100%

Laadimine kestab 2-3 tundi 20W adapteriga. Pärast täielikku laadimist lülitub powerbank 30 sekundi jooksul välja.

Kasutusjuhend:

Powerbanki laadimine

1. Ühendage powerbank kaasasoleva USB-C kuni USB-C kaabli abil oma arvuti või seinapistikuga (pistik ei kuulu komplekti). Kiirema laadimise saavutamiseks kasutage 20W või suurema võimsusega seinapistikut.
2. Pärast laadimise lõppenud, eemaldage USB kaabel powerbankist.

Laadimine USB kaabli abil

Powerbanki saab kasutada enamikku mobiilseadmetest, millel on USB port, laadimiseks.

1. Ühendage USB-C kaabli ots powerbankiga ja teine ots oma seadmega.
2. Kui ühitatud seade on täielikult laetud, eemaldage USB kaabel seadmetest ja powerbankist.

Juhtmevaba laadimine

1. Seade, mis toetab MagSafe juhtmevaba laadimist, asetage powerbanki keskmesse. See kinnitab seda automaatselt tänu tugevatele magnetitele.
2. Vajutage kord nuppu sisse/välja. Laadimine käivitub automaatselt.
3. Kui seade on täielikult laetud, võtke see powerbankist ära.

Ohutusjuhised

Palun tutvuge hoolikalt allpool toodud ohutusjuhiste ja kasutusjuhenditega.

Nii vältite seadme kahjustumist või võimalikke kahjustusi. Tootja ei vastuta seadme vale kasutamise tagajärjel tekkinud kahjustuste eest.

1. Hoidke power bank lastele kättesaamatus kohas.
2. See power bank on mõeldud ainult koduseks kasutamiseks.
3. Veenduge, et seade ei kukuks, et vältida tahtlikku või tahtmatut purunemist, painutamist, surumist või muid deformatsioonivorme, mis võivad kahjustada seadme funktsionaalsust.
4. Ärge avage power bank'i ega rikutud seda muul viisil. Seade ei sisalda osi, mida kasutaja saaks ise parandada, kui see rikneb.
5. Ärge laske power bank'il niiskusele ega sukeldage seda vedelikku. Ära lase sellel olla vee tilkumise või pritsimise all. Ärge asetage power bank'i peale veenõusid, nt vaase. Ainult power bank'i kuivana hoidmine tagab selle korraliku toimimise. Hoidke power bank'i ja kasutage seda temperatuurivahemikus 0 °C-45 °C.
6. Ärge viige juhtmevaba laadimisplatvormi lähedale magnetilisi või metallseid seadmeid, nagu näiteks defibrillaatorid või krediitkaardid.
7. Olge ettevaatlik piisava kauguse hoidmisel kuumallikatest. Kui eksponeerite power bank'i temperatuuridele üle 60 °C, võib see kahjustuda. Ära pane power bank'i otsese päikesevalguse kätte. On keelatud sellele asetada avatud tule allikaid, nagu näiteks süüte küünlad.
8. Ärge kunagi visake power bank'i tulle.
9. Ärge kasutage ega hoidke power bank'i põletava või plahvatusohtliku materjali läheduses.
10. Ärge jätke power bank'i kasutamise ajal järelevalveta.
11. On keelatud kasutada kahjustatud power bank'i või selle lisatarvikuid.
12. Laadige power bank'i vähemalt iga kolme kuu tagant, isegi kui te seda ei kasuta.
13. Power bank võib laadimise või kasutamise ajal kuumeneda. Palun olge ettevaatlik selle võimaliku ülemäärase kuumenemisega, mis võib viidata laadimisringi probleemile. Sellisel juhul eemaldage power bank viivitamatult seadmetest ja helistage kvalifitseeritud tehnikule. Tagage power bank'i ümber piisav ruum korralikuks õhu ringluseks. Ärge kasutage seda kangast (nt laudlinaga) kaetud pinnal.
14. Ärge kunagi katke power bank'i.
15. Pärast täielikku laadimist eemaldage power bank vooluõrgust, et tagada selle pikaajalisus.
16. Puhastamiseks kasutage ainult kuiva lappi. Vee, keemiliste ainete, lahustite, bensiini jne kasutamine on keelatud.
17. Hoidke power bank'i kuivas ja hästi ventileeritavas kohas, lastele ja koduloomadele kättesaamatuks.
18. Power bank'i ladustamisel ärge asetage sellele mingeid esemeid.
19. Laadides mitut seadet korraga võib power bank'i laadimisvõimsus väheneda.

Vastutuse välistamine

See power bank on mõeldud kasutamiseks koos sobiva mobiilseadmega. Kontrollige alati enne power bank'i ja uue seadme esmakordset kasutamist nende vahelise ühilduvust. Tootja ei vastuta mobiilseadmetest põhjustatud kahjustuste eest, mis on tingitud toote vale kasutamisest.



See toode vastab kõikidele Euroopa Liidu direktiividele, mis sellele kehtivad.



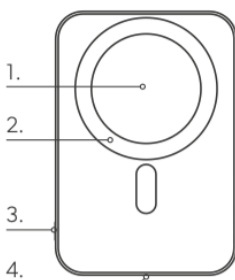
See sümbol tootel või selle kaasnevates dokumentides tähistab, et antud toode ei tohi olla

INSTRUCTIONS D'UTILISATION

Merci d'avoir choisi notre produit. Veuillez lire attentivement ce manuel d'utilisation avant d'utiliser le produit et conservez-le soigneusement pour une utilisation future. Nous sommes convaincus que vous serez satisfait de notre produit.

Description du produit :

1. Espace pour la charge sans fil
2. Anneau magnétique
3. Bouton d'alimentation de la power bank
4. Entrée/sortie USB-C

**Caractéristiques techniques :**

Capacité : 5000mAh (19,25 Wh)

Entrée USB-C : 5V/3A, 9V/2A

Sortie USB-C : 5V/3A, 9V/2,22A, 12V/1,67A (PD 20W)

Charge sans fil : 5W / 7,5W / 10W / 15W (iPhone 7,5W grâce à Qi)

Protocoles : Apple, Huawei, Samsung, LG, SONY, GOOGLE, Xiaomi, BPP, EPP

Protections : court-circuit ; surintensité ; surcharge ; surchauffe ; surtension

Dimensions du produit : 99,8 x 64,6 x 10,6 mm

Type de cellule : Lithium - polymère

Poids : 125 g

Matériaux : aluminium, silicone

Câble USB-C à USB-C :

Type : USB-C à USB-C

Longueur : 1 m

Matériau : PVC

Poids : 20 g

Contenu de l'emballage :

1× ForcePack Alu 5000mAh

1× câble USB-C vers USB-C

1× manuel d'utilisation

Indicateur de charge de la power bank :

Voyant blanc clignotant - chargement de la power bank en cours avec un câble

Voyant blanc fixe - la power bank est chargée à 100%

Voyant vert clignotant - chargement sans fil en cours

Segments LED - lumineux en blanc indiquant la capacité à 25/50/75/100%

Le chargement prend 2-3 heures avec un adaptateur de 20W. Après une charge complète, la power bank s'éteint dans les 30 secondes.

Mode d'emploi :**Chargement de la power bank**

1. Connectez la power bank à votre ordinateur ou à un adaptateur secteur à l'aide du câble USB-C fourni. Pour obtenir une charge plus rapide, utilisez un adaptateur secteur d'une puissance de 20W ou plus.
2. Une fois le chargement terminé, déconnectez le câble USB de la power bank.

Chargement d'appareils via le câble USB

Vous pouvez utiliser la power bank pour charger la plupart des appareils mobiles équipés d'un port USB.

1. Branchez l'extrémité du câble USB-C dans la power bank et l'autre extrémité dans votre appareil.
2. Une fois que l'appareil connecté est complètement chargé, déconnectez le câble USB de l'appareil et de la power bank.

Chargement sans fil d'appareils

1. Placez un appareil compatible avec la fonction de chargement sans fil MagSafe au centre de la power bank. Celle-ci l'attrapera automatiquement grâce à ses puissants aimants.
2. Appuyez une fois sur le bouton marche/arrêt. Le chargement de l'appareil commencera automatiquement.
3. Une fois que l'appareil est complètement chargé, retirez-le de la power bank.

Instructions de sécurité**Veillez lire attentivement les instructions de sécurité et d'utilisation ci-dessous.**

Cela vous évitera d'endommager l'appareil ou d'éventuels dommages. Le fabricant n'assume aucune responsabilité pour les dommages causés par une utilisation incorrecte de cet appareil.

1. Gardez la power bank hors de portée des enfants.
2. Cette power bank est destinée uniquement à un usage domestique.
3. Faites attention à ne pas faire tomber, briser intentionnellement ou accidentellement, plier, déformer ou détruire la power bank, car cela pourrait entraîner un dysfonctionnement.
4. Ne démontez pas la power bank et ne l'endommagez pas d'une autre manière. Elle ne contient aucune pièce qu'un utilisateur pourrait réparer lui-même en cas de panne.
5. Ne soumettez pas la power bank à l'humidité et ne la plonge pas dans des liquides. Ne l'exposez pas à de l'eau qui goutte ou éclabousse. Ne placez pas d'objets contenant de l'eau, comme des vases, sur la power bank. Un stockage de la power bank dans un environnement sec peut garantir son bon fonctionnement. Stockez et utilisez la power bank à des températures entre 0 °C et 45 °C.
6. Ne rapprochez aucun appareil magnétique ou métallique, tel que des défibrillateurs ou des cartes de crédit, de la station de charge sans fil.
7. Portez une attention particulière à la distance suffisante des sources de chaleur. Si vous exposez la power bank à des températures supérieures à 60 °C, cela peut l'endommager. Ne soumettez pas la power bank à la lumière directe du soleil. Il est interdit de placer des sources de feu ouvert sur elle, comme des bougies.
8. Ne jetez jamais la power bank dans le feu.
9. Ne pas utiliser ni stocker la power bank à proximité de matériaux/objets pouvant s'enflammer, explosifs ou similaires.
10. Ne laissez pas la power bank sans surveillance pendant son utilisation.
11. Il est interdit d'utiliser une power bank endommagée ou ses accessoires.
12. Rechargez la power bank au moins tous les trois mois, même si vous ne l'utilisez pas.
13. La power bank peut chauffer pendant la charge et l'utilisation. Veuillez prêter une attention particulière à une éventuelle surchauffe extrême, ce qui pourrait indiquer un problème avec le circuit de charge de l'appareil électronique. Dans ce cas, débranchez immédiatement la power bank de l'appareil et contactez un technicien qualifié. Assurez une circulation d'air adéquate autour de la power bank. Ne l'utilisez pas sur une surface recouverte de tissu (par exemple, une nappe).
14. Ne couvrez jamais la power bank.
15. Après une charge complète, débranchez la power bank de la source d'alimentation, cela garantira une durée de vie prolongée.
16. Pour le nettoyage, n'utilisez qu'un chiffon sec. Il est interdit d'utiliser de l'eau, des produits chimiques, des solvants, de l'essence, etc., pour le nettoyage.
17. Stockez la power bank dans un endroit sec et bien ventilé, hors de portée des enfants ou des animaux domestiques.
18. Ne placez aucun objet sur la power bank pendant le stockage.
19. Lors de la charge de plus d'un appareil à la fois, cela peut réduire la puissance de charge de la power bank.

Exclusion de responsabilité

Cette power bank est uniquement destinée à être utilisée en connexion avec un appareil mobile compatible. Avant la première utilisation de la power bank et de l'appareil, vérifiez leur compatibilité. Le fabricant ne peut être tenu responsable des éventuels dommages causés à l'appareil mobile en raison d'une utilisation incorrecte de ce produit.



Ce produit répond à toutes les exigences de base des directives de l'UE qui lui sont applicables.



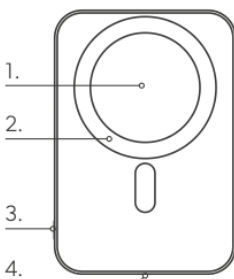
Ce symbole sur le produit ou dans la documentation qui l'accompagne indique que le produit ne doit pas être considéré comme un déchet municipal ordinaire et doit être éliminé conformément aux réglementations légales en vigueur. Ce produit, vous le contribuez à la protection de l'environnement. En éliminant correctement ce produit, vous contribuez à la protection de l'environnement. Pour plus d'informations, veuillez contacter l'autorité locale compétente en matière d'élimination des déchets municipaux, le point de collecte le plus proche ou votre vendeur.

UPUTE ZA UPORABU

Hvala što ste odabrali naš proizvod. Molimo vas da pažljivo pročitate ovaj korisnički priručnik prije upotrebe proizvoda i da ga pažljivo sačuvate za buduću upotrebu. Vjerujemo da ćete biti zadovoljni našim proizvodom.

Opis proizvoda:

1. Mjesto za bežično punjenje
2. Magnetni prsten
3. Tipka za uključivanje/isključivanje power banke
4. USB-C ulaz/izlaz



Tehničke specifikacije:

Kapacitet: 5000mAh (19,25 Wh)

Ulaz USB-C: 5V/3A, 9V/2A

Izlaz USB-C: 5V/3A, 9V/2.22A, 12V/1.67A (PD 20W)

Bežično punjenje: 5W / 7.5W / 10W / 15W (iPhone 7, 5W zahvaljujući Qi)

Protokoli: Apple, Huawei, Samsung, LG, SONY, GOOGLE, Xiaomi, BPP, EPP

Zaštite: kratki spoj; prekomjerni napon; preopterećenje; pregrijavanje, prenaponska zaštita

Dimenzije proizvoda: 99,8 x 64,6 x 10,6 mm

Tip članka: Litij - polimer

Težina: 125 g

Materijal: aluminij, silikon

USB-C na USB-C kabel:

Tip: USB-C na USB-C

Duljina: 1 m

Materijal: PVC

Težina: 20 g

Sadržaj pakiranja:

1× ForcePack Alu 5000mAh

1× USB-C na USB-C kabel

1× upute za korištenje

Indikacija punjenja powerbanke:

Bijela treperi - odvija se punjenje powerbanka putem kabela

Bijela stabilno - powerbanka je napunjena 100%

Zelena treperi - odvija se bežično punjenje

LED segmenti - svijetle bijelo i pokazuju kapacitet 25/50/75/100%

Punjenje traje 2-3 sata s 20W adapterom. Nakon potpunog punjenja, powerbanka se isključuje unutar 30s.

Upute za korištenje:

Punjenje powerbanke

1. Povežite powerbanku koristeći priloženi USB-C na USB-C kabel sa svojim računalom ili zidnim adapterom (adapter nije dio pakiranja). Za brže punjenje, koristite zidni adapter snage 20W i više.
2. Nakon završetka punjenja, iskopčajte USB kabel iz powerbanke.

Punjenje uređaja putem USB kabela

Powerbanku možete koristiti za punjenje većine mobilnih uređaja opremljenih USB priključkom.

1. Umetnite kraj USB-C kabela u powerbanku, a drugi kraj priključite u svoj uređaj.
2. Kada je povezano uređaj potpuno napunjen, iskopčajte USB kabel iz uređaja i powerbanke.

Bežično punjenje uređaja

1. Uređaj koji podržava funkciju bežičnog punjenja MagSafe postavite u sredinu powerbanke. Ona će ga automatski uhvatiti zahvaljujući snažnim magnetima.
2. Jednom pritisnete tipku za uključivanje/isključivanje. Punjenje uređaja će se automatski pokrenuti.
3. Kada je uređaj potpuno napunjen, skinite ga s powerbanke.

Sigurnosne upute

Pažljivo proučite u nastavku navedene sigurnosne upute i upute za rad.

Time ćete izbjeći moguće oštećenje uređaja ili eventualne štete. Proizvođač ne preuzima nikakvu odgovornost za štete prouzročene pogrešnim korištenjem ovog uređaja.

1. Držite power bank izvan dohvata djece.
2. Ova power bank je namijenjena isključivo za kućnu upotrebu.
3. Pazite da dođe do pada, namjernog ili nenamjernog oštećenja, savijanja, deformacije ili druge deformacije power banke, što bi moglo ometati njezinu funkcionalnost.
4. Ne rastavljajte power bank niti je na bilo koji način ne ometajte. Ne sadrži dijelove koje korisnik može sam popraviti u slučaju kvara.
5. Ne izlažite power bank vlazi niti je uronite u tekućine. Ne izlažite ju kapljičastoj ili prskajućoj vodi. Na power bank ne stavljajte posude s vodom, npr. vaze. Samo čuvanje power banke na suhom može osigurati njezinu ispravnu funkcionalnost. Power bank skladištite i koristite na temperaturama između 0 °C-45 °C.
6. Ne približavajte bežičnoj punjačkoj podlozi nikakve magnetske ili metalne uređaje kao što su defibrilatori ili kreditne kartice.
7. Posebnu pažnju posvetite dovoljnoj udaljenosti od izvora topline. Ako izložite power bank temperaturama višim od 60 °C, moglo bi doći do oštećenja. Ne izlažite power bank izravnoj sunčevoj svjetlosti. Zabranjeno je stavljati na nju izvore otvorenog plamena, npr. upaljače.
8. Nikada ne bacajte power bank u vatru.
9. Ne koristite niti ne skladištite power bank u blizini stvari/predmeta koji se mogu zapaliti, zapaljivih ili eksplozivnih stvari itd.
10. Ne ostavljajte power bank bez nadzora dok je u radu.
11. Zabranjeno je koristiti oštećenu power bank ili njezinu opremu.
12. Punite power bank barem svakih tri mjeseca, čak i kada je ne koristite.
13. Power bank se može zagrijavati tijekom punjenja i korištenja. Molimo vas obratite posebnu pažnju na moguće ekstremno zagrijavanje, što može ukazivati na problem s punjačem elektroničkog uređaja. U tom slučaju odmah isključite power bank iz uređaja i kontaktirajte kvalificiranog tehničara. Osigurajte dovoljno slobodnog prostora oko power banke za pravilnu cirkulaciju zraka. Ne koristite je na površini prekrivenoj tkaninom (npr. stolnjakom).
14. Nikada ne pokrivajte power bank.
15. Nakon potpunog punjenja isključite power bank iz izvora napajanja, čime osiguravate njezin duži vijek trajanja.
16. Za čišćenje koristite samo suhi krpa. Zabranjeno je za čišćenje koristiti vodu, kemijske tvari, otapala, benzin itd.
17. Power bank pohranite na suho i dobro prozračeno mjesto, izvan dohvata djece ili kućnih ljubimaca.
18. Na power bank tijekom skladištenja ne stavljajte nikakve predmete.
19. Prilikom punjenja više od jednog uređaja istovremeno može doći do smanjenja punjačke snage power banke.

Isključenje odgovornosti

Ova power banka namijenjena je samo za korištenje s odgovarajućim mobilnim uređajem. Prije prvog korištenja power banke i novog uređaja provjerite njihovu međusobnu kompatibilnost. Proizvođač ne preuzima nikakvu odgovornost za eventualnu štetu na mobilnom uređaju uzrokovanu nepravilnim korištenjem ovog proizvoda.



Ovaj proizvod ispunjava sve osnovne zahtjeve EU smjernica koji se na njega odnose.



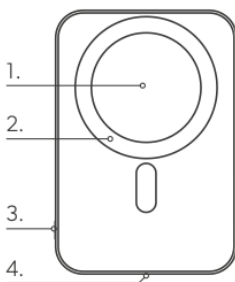
Ovaj simbol na proizvodu ili u pratećoj dokumentaciji označava da taj proizvod ne smije biti smatran uobičajenim komunalnim otpadom i da ga treba zbrinuti u skladu s važećim lokalnim zakonskim propisima. Predajte ovaj proizvod za ekološko zbrinjavanje. Ispravim zbrinjavanjem ovog proizvoda štitite okoliš. Za više informacija obratite se lokalnoj samoupravi zaduženoj za zbrinjavanje komunalnog otpada, najbližem mjestu za prikupljanje ili vašem prodavaču.

HASZNÁLATI ÚTMUTATÓ

Köszönjük, hogy választotta a termékünket. Kérjük, figyelmesen olvassa el ezt a használati útmutatót a termék használata előtt, és gondosan őrizze meg a jövőbeni használatra. Bízunk benne, hogy elégedett lesz a termékünkkel.

Termékleírás:

1. Hely vezeték nélküli töltéshez
2. Mágneses gyűrű
3. Power bank be- és kikapcsoló gomb
4. USB-C bemenet/kimenet



Műszaki paraméterek:

Kapacitás: 5000mAh (19,25 Wh)
USB-C bemenet: 5V/3A, 9V/2A
USB-C kimenet: 5V/3A, 9V/2.22A, 12V/1.67A (PD 20W)
Vezeték nélküli töltés: 5W / 7.5W / 10W / 15W (iPhone 7,5W a Qi miatt)
Protokollok: Apple, Huawei, Samsung, LG, SONY, GOOGLE, Xiaomi, BPP, EPP
Védelmek: rövidzárlat; túlfeszültség; túláram; túltöltés; túlfeszültség
Termékméret: 99,8 x 64,6 x 10,6 mm
Cikk típusa: Lithium - polymer
Súly: 125 g
Anyag: alumínium, szilikon

USB-C a USB-C kábellel:

Típus: USB-C a USB-C-hez
Hossz: 1 m
Anyag: PVC
Súly: 20 g

A csomag tartalma:

- 1x ForcePack Alu 5000mAh
- 1x USB-C to USB-C kábel
- 1x használati útmutató

A powerbank töltési jelzése:

Fehér villogás - a powerbank töltése folyamatban van kábellel
 Fehér állandó - a powerbank 100%-ra van töltve
 Zöld villogás - folyamatban van a vezeték nélküli töltés
 LED szegmensek - fehéren világítanak és jelzik a kapacitást 25/50/75/100%

A töltési idő 2-3 óra a 20W adapterrel. Teljes töltés után a powerbank 30 másodpercen belül kikapcsol.

Használati útmutató:

A power bank töltése

1. Csatlakoztassa a power bankot a mellékelt USB-C to USB-C kábel segítségével a számítógépéhez vagy a hálózati adapterhez (az adapter nem része a csomagnak). A gyorsabb töltés érdekében használjon 20W-os vagy magasabb teljesítményű hálózati adaptert.
2. A töltés befejezése után húzza ki az USB kábelt a power bankból.

Töltés USB kábel segítségével

A power bankot használhatja más USB porttal rendelkező mobil eszközök töltésére.

1. A USB-C kábel végét csatlakoztassa a power bankhoz, a másik végét pedig az eszközhöz.
2. Amint az csatlakoztatott eszköz teljesen fel van töltve, húzza ki az USB kábelt az eszközből és a power bankból.

Vezeték nélküli töltés

1. A MagSafe vezeték nélküli töltést támogató eszközt helyezze a power bank közepére. Az erős mágnesek automatikusan rögzítik.
2. Nyomja meg egyszer a be-/kikapcsoló gombot. A töltés automatikusan beindul.
3. Amint az eszköz teljesen fel van töltve, vegye le a power bankról.

Biztonsági utasítások

Kérjük, figyelmesen olvassa el az alábbi biztonsági utasításokat és üzemeltetési útmutatót.

Ezzel megelőzheti a készülék károsodását vagy esetleges sérüléseket. A gyártó nem vállal felelősséget a nem megfelelő használat következtében keletkező károkért.

1. Tartsa a power bankot gyermekektől elzárva.
2. Ez a power bank kizárólag háztartási használatra készült.
3. Ügyeljen arra, hogy a készülék ne essen le, és ne szenvedjen szándékos vagy véletlen sérülést, hajlítást, nyomódást vagy egyéb deformációt, ami a funkciót veszélyeztetheti.
4. Ne szedje szét a power bankot, és ne is zavarja meg más módon. Nincsenek benne olyan részek, amelyeket a felhasználó önállóan javíthatna meghibásodás esetén.
5. Ne tegye ki a power bankot nedvességnek, és ne merítse folyadékba. Ne érje esővíz vagy fröccsenő víz. Soha ne helyezzen vizes edényeket a power bankra, például vázákat. Csak száraz helyen tárolva garantálható a megfelelő működés. A power bankot 0 °C és 45 °C közötti hőmérsékleten tárolja és használja.
6. Ne közelítse meg a vezeték nélküli töltőfelületet mágneses vagy fém eszközökkel, például defibrillátorokkal vagy bankkártyákkal.
7. Figyeljen oda a biztonságos távolságra a hőforrásoktól. Ha a power bankot 60 °C-nál magasabb hőmérsékletnek teszi ki, károsodást szenvedhet. Ne tegye ki közvetlen napsugárzásnak. Tilos nyílt láng forrást, például gyertyát helyezni rá.
8. Soha ne dobja a power bankot tűzbe.
9. Ne használja és ne tárolja a power bankot gyúlékony anyagok, gyúlékony vagy robbanékony anyagok közelében.
10. Ne hagyja a power bankot felügyelet nélkül, miközben üzemel.
11. Tilos a sérült power bankot vagy annak tartozékait használni.
12. Legalább háromhavonta töltsen fel a power bankot, még akkor is, ha éppen nem használja.
13. A power bank töltés közben és használat során is felmelegedhet. Kérjük, figyeljen oda az esetleges extrém felmelegedésre, amely probléma jele lehet az elektronikai eszköz töltési áramkörében. Ilyen esetben azonnal húzza ki a készülékből a power bankot, és forduljon szakképzett technikushoz. Biztonságos elegendő szabad teret a légáramlás megfelelő körülményeihez a power bank körül. Ne használja textília borítású felületen (pl. terítőn).
14. Soha ne takarja le a power bankot.
15. A teljes töltés után húzza ki a power bankot az áramforrásból, hogy ezzel biztosítsa annak hosszabb élettartamát.
16. A tisztításhoz csak száraz ruhát használjon. Tilos víz, vegyi anyagok, oldószerek, benzin stb. használata a tisztításhoz.
17. A power bankot száraz és jól szellőző helyen tárolja, gyermekek vagy háziállatok elől elzárva.
18. A power bankra tárolás közben ne helyezzen el semmilyen tárgyat.
19. Töltés közben egyszerre több mint egy eszközt csatlakoztatva a power bank töltési teljesítménye csökkenhet.

Felelősség kizárása

Ez a power bank csak kompatibilis mobilkészülékekkel való használatra készült. Mielőtt először használná a power bankot és az új készüléket, ellenőrizze azok kölcsönös kompatibilitását. A gyártó semmilyen felelősséget nem vállal a mobilkészülékben okozott esetleges kárért, amely a termék helytelen használatából ered.



Ez a termék megfelel minden alapvető követelménynek, amelyet az EU irányelvei támasztanak vele szemben.



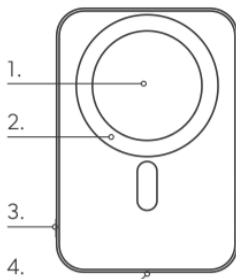
Ez a szimbólum a terméken vagy a kísérő dokumentációban azt jelzi, hogy a terméket nem szabad háztartási hulladéknak tekinteni, és azt a helyi jogszabályoknak megfelelően kell ártalmatlanítani. Kérjük, juttassa el ezt a terméket környezetkímélő ártalmatlanításra. Az ezen termék helyes ártalmatlanításával védheti a környezetet. További információkért forduljon a helyi önkormányzathoz, amely a háztartási hulladék ártalmatlanításával foglalkozik, a legközelebbi gyűjtőhelyhez, vagy az eladójához.

ISTRUZIONI PER L'USO

Grazie per aver scelto il nostro prodotto. Ti preghiamo di leggere attentamente questo manuale dell'utente prima di utilizzare il prodotto e di conservarlo con cura per un uso futuro. Siamo certi che sarai soddisfatto del nostro prodotto.

Descrizione del prodotto:

1. Posto per la ricarica wireless
2. Anello magnetico
3. Pulsante di accensione/spegnimento della power bank
4. Ingresso/uscita USB-C



Parametri tecnici:

Capacità: 5000mAh (19,25 Wh)
Ingresso USB-C: 5V/3A, 9V/2A
Uscita USB-C: 5V/3A, 9V/2.22A, 12V/1.67A (PD 20W)
Caricamento wireless: 5W / 7.5W / 10W / 15W (iPhone 7,5W grazie a Qi)
Protocollo: Apple, Huawei, Samsung, LG, SONY, GOOGLE, Xiaomi, BPP, EPP
Protezioni: cortocircuito; sovracorrente; sovratensione; surriscaldamento, sovraccarico
Dimensioni del prodotto: 99,8 x 64,6 x 10,6 mm
Tipo di batteria: Litio - polimero
Peso: 125 g
Materiale: alluminio, silicone

Cavo USB-C a USB-C:

Tipo: USB-C a USB-C
Lunghezza: 1 m
Materiale: PVC
Peso: 20 g

Contenuto della confezione:

1x ForcePack Alu 5000mAh
1x cavo USB-C a USB-C
1x istruzioni per l'uso

Indicatori di carica della power bank:

Bianco intermittente - la power bank si sta caricando tramite cavo
Bianco stabile - la power bank è caricata al 100%
Verde intermittente - sta avvenendo la ricarica wireless
Segmenti LED - brillano in bianco e indicano la capacità 25/50/75/100%

La ricarica richiede 2-3 ore con un adattatore da 20W. Dopo la ricarica completa, la power bank si spegne dopo 30 secondi.

Istruzioni per l'uso:

Carica della power bank

1. Collegare la power bank utilizzando il cavo USB-C a USB-C fornito al vostro computer o a un adattatore da rete (l'adattatore non è incluso nella confezione). Per ottenere una ricarica più veloce, utilizzate un adattatore da rete con potenza di 20W o superiore.
2. Al termine della ricarica, scollegate il cavo USB dalla power bank.

Carica dei dispositivi tramite cavo USB

Potete utilizzare la power bank per caricare la maggior parte dei dispositivi mobili dotati di porta USB.

1. Collegare un'estremità del cavo USB-C alla power bank e l'altra estremità al vostro dispositivo.
2. Quando il dispositivo collegato è completamente carico, scollegate il cavo USB dal dispositivo e dalla power bank.

Ricarica wireless dei dispositivi

1. Posizionate il dispositivo che supporta la funzione di ricarica wireless MagSafe al centro della power bank. Essa si attaccherà automaticamente grazie ai forti magneti.
2. Premete una volta il pulsante di accensione/spegnimento. La ricarica del dispositivo inizierà automaticamente.
3. Quando il dispositivo è completamente carico, rimuovetelo dalla power bank.

Istruzioni di sicurezza

Si prega di leggere attentamente le seguenti istruzioni di sicurezza e operazione.

Così eviterete possibili danni al dispositivo o eventuali incidenti. Il produttore non si assume alcuna responsabilità per i danni causati da un uso improprio di questo dispositivo.

1. Tenere la power bank fuori dalla portata dei bambini.
2. Questa power bank è destinata esclusivamente all'uso domestico.
3. Assicuratevi che non ci siano cadute, rotture intenzionali o accidentali, piegature, schiacciamenti o altre deformazioni della power bank, poiché potrebbero compromettere il suo funzionamento.
4. Non smontare la power bank e non danneggiarla in alcun altro modo. Non contiene parti che l'utente può riparare in caso di malfunzionamento.
5. Non esporre la power bank all'umidità e non immergerla in liquidi. Non esporla a acqua gocciolante o spruzzante. Non posizionare oggetti contenenti acqua, ad esempio vasi, sulla power bank. Solo una conservazione della power bank in un luogo asciutto può garantire il suo corretto funzionamento. Conservare e utilizzare la power bank a temperature comprese tra 0 °C e 45 °C.
6. Non avvicinare alcun dispositivo magnetico o metallico alla piastra di ricarica senza fili, come defibrillatori o carte di credito.
7. Presta particolare attenzione a mantenere una distanza adeguata da fonti di calore. Se esponi la power bank a temperature superiori a 60 °C, potrebbe danneggiarsi. Non esporre la power bank alla luce solare diretta. È vietato posizionare su di essa fonti di fiamma libera, come candele accese.
8. Non gettare mai la power bank nel fuoco.
9. Non utilizzare o conservare la power bank vicino a materiali/oggetti che potrebbero infiammarsi, combustibili o esplosivi, ecc.
10. Non lasciare la power bank incustodita mentre è in uso.
11. È vietato utilizzare una power bank danneggiata o i suoi accessori.
12. Ricaricare la power bank almeno ogni tre mesi, anche se non la si utilizza.
13. La power bank può surriscaldarsi durante la ricarica e l'uso. Si prega di prestare particolare attenzione a un eventuale surriscaldamento estremo che potrebbe indicare un problema con il circuito di ricarica del dispositivo elettronico. In tal caso, scollegare immediatamente la power bank dal dispositivo e contattare un tecnico qualificato. Assicuratevi di lasciare abbastanza spazio attorno alla power bank per una corretta circolazione dell'aria. Non utilizzarla su una superficie rivestita (ad esempio, una tovaglia).
14. Non coprire mai la power bank.
15. Dopo una ricarica completa, disconnettere la power bank dalla fonte di alimentazione per garantire una maggiore durata.
16. Utilizzare solo un panno asciutto per la pulizia. È vietato utilizzare acqua, sostanze chimiche, solventi, benzina, ecc. per la pulizia.
17. Conservare la power bank in un luogo asciutto e ben ventilato, lontano dalla portata dei bambini o degli animali domestici.
18. Durante la conservazione, non posizionare alcun oggetto sulla power bank.
19. Durante la ricarica di più di un dispositivo contemporaneamente, la potenza di ricarica della power bank potrebbe ridursi.

Esclusione di responsabilità

Questa power bank è destinata esclusivamente all'uso con un dispositivo mobile compatibile. Prima del primo utilizzo della power bank e del nuovo dispositivo, verificate la loro compatibilità reciproca. Il produttore non si assume alcuna responsabilità per eventuali danni al dispositivo mobile causati da un uso improprio di questo prodotto.



Questo prodotto soddisfa tutti i requisiti fondamentali delle direttive UE che lo riguardano.



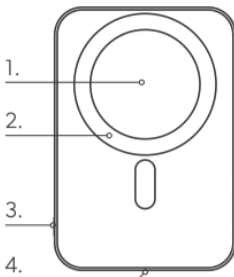
Questo simbolo sul prodotto nella documentazione di accompagnamento indica che il prodotto non deve essere considerato come rifiuto comune e deve essere smaltito secondo le normative locali vigenti. Si prega di conferire questo prodotto a un servizio di smaltimento ecologico. Un corretto smaltimento di questo prodotto protegge l'ambiente. Per ulteriori informazioni, contattare l'amministrazione locale che si occupa dello smaltimento dei rifiuti comuni, il centro di raccolta più vicino o il rivenditore.

NAUDOJIMO INSTRUKCIJOS

Ačiū, kad pasirinkote mūsų produktą. Prašome atidžiai perskaityti šią vartotojo instrukciją prieš naudodami produktą ir ją atidžiai saugoti ateičiai. Tikime, kad būsite patenkinti mūsų produktu.

Produkto aprašymas:

1. Vieta belaidžiam įkrovimui
2. Magnetinė kilpa
3. Power bank'o įjungimo/išjungimo mygtukas
4. USB-C įvestis/išvestis

**Techniniai parametrai:**

Talpa: 5000mAh (19,25 Wh)

USB-C įvestis: 5V/3A, 9V/2A

USB-C išvestis: 5V/3A, 9V/2.22A, 12V/1.67A (PD 20W)

Belaidis krovimas: 5W / 7.5W / 10W / 15W (iPhone 7,5W per Qi)

Protokolai: Apple, Huawei, Samsung, LG, SONY, GOOGLE, Xiaomi, BPP, EPP

Apsaugos: trumpoji jungtis; per didelė srovė; per didelis įkrovimas; perkaisinimas; viršįtampis

Produkto matmenys: 99,8 x 64,6 x 10,6 mm

Elemento tipas: Ličio - polimeras

Svoris: 125 g

Medžiaga: aliuminis, silikonas

USB-C į USB-C kabelis:

Tipas: USB-C į USB-C

Ilgis: 1 m

Medžiaga: PVC

Svoris: 20 g

Pakuotės turinys:

1x ForcePack Alu 5000mAh

1x USB-C į USB-C kabelį

1x naudojimo instrukcija

Power bank'o įkrovimo indikacija:

Balta pertrauka - vyksta powerbankos įkrovimas per kabelį

Balta stabiliai - powerbankas visiškai įkrautas 100%

Žalia pertrauka - vyksta belaidis įkrovimas

LED segmentai - šviečia balta ir rodo talpą 25/50/75/100%

Įkrovimo procesas trunka 2-3 valandas naudojant 20W adapterį. Po visiško įkrovimo powerbankas išsijungia per 30 sekundžių.

Naudojimo instrukcijos:**Powerbankos įkrovimas**

1. Prijunkite powerbanką prie savo kompiuterio arba tinklo adapterio (adapteris nėra įtrauktas į pakuotę) naudodami suteiktą USB-C į USB-C kabelį. Norėdami pasiekti greitesnį įkrovimą, naudokite 20W ir aukštesnio galingumo tinklo adapterį.
2. Įkrovimui pasibaigus, atjunkite USB kabelį nuo powerbankos.

Įkrovimas per USB kabelį

Powerbanką galite naudoti daugumos mobiliųjų įrenginių, kurie turi USB prievadą, įkrovimui.

1. Prijunkite USB-C kabelio galą prie powerbankos, o kitą galą prijunkite prie savo įrenginio.
2. Kai prijungtas įrenginys visiškai įkrautas, atjunkite USB kabelį nuo įrenginio ir powerbankos.

Įrenginių belaidis įkrovimas

1. Įrenginį, kuris palaiko MagSafe belaidžio įkrovimo funkciją, padėkite į centre powerbankos. Ji automatiškai jį sugaus dėka galingų magnetų.
2. Spustelėkite įjungimo/išjungimo mygtuką vieną kartą. Automatiškai prasidės įrenginio įkrovimas.
3. Kai įrenginys bus visiškai įkrautas, nuimkite jį nuo powerbankos.

Saugos instrukcijos**Atidžiai perskaitykite toliau pateiktus saugos nurodymus ir naudojimo instrukcijas.**

Taip išvengsite galimų prietaiso sugadinimų ar galimos žalos. Gamintojas neatsako už žalą, padarytą dėl netinkamo šio įrenginio naudojimo.

1. Laikykite power bank'ą vaikams nepasiekiamoje vietoje.
2. Šis power bank'as skirtas tik naudoti namuose.
3. Venkite kritimų, tyčinio ar netyčinio sugadinimo, lenkimo, deformacijos bei kitų pažeidimų, kurie gali paveikti jo funkcionalumą.
4. Nelaikykite power bank'o drėgmėje ir nepanardinkite į skysčius. Neeksponuokite jo lašan ar purslų vandeniui. Ant power bank'o nedėkite indų su vandeniu, pavyzdžiui, vazų. Tik užtikrindami, kad power bank'as būtų sausas, galite garantuoti jo tinkamą veikimą. Laikykite ir naudokite power bank'ą esant 0 °C–45 °C temperatūroje.
5. Prie belaidžio įkrovimo stotelės nepriklausykite jokių magnetinių ar metalinių prietaisų, pavyzdžiui, defibriliatorių ar kreditinių kortelių.
6. Ypač atkreipkite dėmesį į pakankamas atstumus nuo šilumos šaltinių. Jei power bank'as būtų eksponuojamas temperatūroms virš 60 °C, tai galėtų padaryti jam žalą. Neeksponuokite power bank'o tiesioginiams saulės spinduliams. Draudžiama ant jo dėti atvirų liepsnų šaltinius, pavyzdžiui, degančias žvakes.
7. Nikada neįmeskite power bank'o į ugnį.
8. Nenaudokite ir nelaikykite power bank'o netoli medžiagų/ar daiktų, kurie gali užsidegti, degių ar sprogių medžiagų ir pan.
9. Nelaikykite power bank'o be priežiūros, kol jis veikia.
10. Draudžiama naudoti pažeistą power bank'ą arba jo priedus.
11. Įkraukite power bank'ą bent kas tris mėnesius, net jei jį nenaudojate.
12. Power bank'as gali įkaisti tiek įkrovimo, tiek naudojimo metu. Prašome ypatingai atkreipti dėmesį į galimą ekstremalų įkaitimą, kuris gali rodyti problemą su elektroninių įrenginių įkrovimo grandine. Tokiu atveju nedelsdami atjunkite power bank'ą nuo įrenginio ir kreipkitės į kvalifikuotą techniką. Užtikrinkite pakankamai laisvos vietos oro cirkuliacijai aplink power bank'ą. Nenaudokite jo ant paviršių, padengtų audiniu (pvz., staltiese).
13. Niekomet neapdengite power bank'o.
14. Po visiško įkrovimo atjunkite power bank'ą nuo energijos šaltinio, taip garantuosite jo ilgesnį tarnavimo laiką.
15. Valymui naudokite tik sausą šluostę. Draudžiama valymui naudoti vandenį, chemines medžiagas, tirpiklius, benziną ir pan.
16. Laikykite power bank'ą sausoje ir gerai vėdinamoje vietoje, toli nuo vaikų ar naminių gyvūnų.
17. Ant power bank'o nepadėkite jokių daiktų laikymo metu.
18. Įkrovimo metu su daugiau nei vienu įrenginiu tuo pačiu metu gali sumažėti power bank'o įkrovimo našumas.

Atsakomybės apribojimas

Šis power bank skirta naudoti tik su tinkamu mobiliuoju įrenginiu. Prieš pirmą kartą naudodami power bank ir naują įrenginį, patikrinkite jų tarpusavio suderinamumą. Gamintojas neprisima jokios atsakomybės už galimą žalą mobiliajam įrenginiui, atsiradusią dėl netinkamo šio produkto naudojimo.



Šis produkt atitinka visus pagrindinius ES direktyvų reikalavimus, kurie jam taikomi.



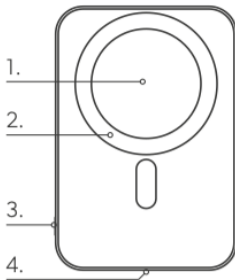
Šis simbolis produkte ar lydinčiuose dokumentuose nurodo, kad konkretus produktas negali būti laikomas įprastinėmis buitinėmis atliekomis ir turi būti tvarkomas pagal vietoje galiojančius teisės aktus. Pasirūpinkite, kad šis produktas būtų ekologiškai pašalintas. Teisingu šio produkto šalinimu saugote gamtą. Daugiau informacijos kreipkitės į vietos savivaldą, atsakingą už buitines atliekų tvarkymą, artimiausią surinkimo punktą arba savo platintoją.

LIETOŠANAS INSTRUKCIJA

Paldies, ka izvēlējāties mūsu produktu. Lūdzu, uzmanīgi izlasiet šo lietotāja rokasgrāmatu pirms produktam lietošanas un uzmanīgi to saglabājiet turpmākai izmantošanai. Mēs ticam, ka jums mūsu produkts patiks.

Produkta apraksts:

1. Vieta bezvadu uzlādēšanai
2. Magnētiskā cilpa
3. Power banka ieslēgšanas / izslēgšanas poga
4. USB-C ieeja/izeja

**Tehniskie parametri:**

Jauda: 5000mAh (19,25 Wh)

USB-C ieeja: 5V/3A, 9V/2A

USB-C izeja: 5V/3A, 9V/2.22A, 12V/1.67A (PD 20W)

Bezvadu uzlāde: 5W / 7.5W / 10W / 15W (iPhone 7,5W, pateicoties Qi)

Protokoli: Apple, Huawei, Samsung, LG, SONY, GOOGLE, Xiaomi, BPP, EPP

Aizsardzības: īssavienojums; pārspriegums; pārslodze; pārkaršana; pārslodze

Produkta izmēri: 99,8 x 64,6 x 10,6 mm

Raksta veids: Litija - polimērs

Svars: 125 g

Materiāls: alumīnijs, silikons

USB-C uz USB-C kabelis:

Veids: USB-C uz USB-C

Garums: 1 m

Materiāls: PVC

Svars: 20 g

Iepakojuma saturs:

- 1x ForcePack Alu 5000mAh
- 1x USB-C uz USB-C kabeli
- 1x lietošanas instrukcija

Powerbankas uzlādes indikācija:

Baltā pārraudzībā - notiek powerbankas uzlāde ar kabeli

Baltā stabilitātē - powerbanka ir uzlādēta līdz 100%

Zaļā pārraudzībā - notiek bezvadu uzlāde

LED segmenti - mirdz baltā krāsā un norāda kapacitāti 25/50/75/100%

Uzlāde ilgst 2-3 stundas ar 20W adapteri. Pēc pilnīgas uzlādes powerbanka izslēgsies 30 sekunžu laikā.

Lietošanas norādījumi:**Powerbankas uzlādēšana**

1. Pievienojiet powerbanku izmantojot iekļauto USB-C uz USB-C kabeli savam datoram vai sienas adapterim (adapteris nav iekļauts komplektā). Lai sasniegtu ātrāku uzlādi, izmantojiet sienas adapteri ar jaudu 20W un augstāk.
2. Pabeidzot uzlādi, atvienojiet USB kabeli no powerbankas.

Uzlāde, izmantojot USB kabeli

Powerbanku varat izmantot, lai uzlādētu lielāko daļu mobilu ierīču ar USB portu.

1. Ievietojiet USB-C kabeļa galu powerbankā un otro galu savā ierīcē.
2. Tiklīdz pievienotā ierīce ir pilnībā uzlādēta, atvienojiet USB kabeli no ierīces un powerbankas.

Bezvadu ierīču uzlāde

1. Ierīci, kas atbalsta bezvadu uzlādes MagSafe funkciju, novietojiet centrā powerbankā. Tā to automātiski noturēs ar stipriem magnētiem.
2. Vienu reizi nospiediet ieslēgšanas/izslēgšanas pogu. Uzlāde automātiski sāksies.
3. Tiklīdz ierīce ir pilnībā uzlādēta, noņemiet to no powerbankas.

Drošības norādījumi**Rūpīgi izlasiet zemāk norādītās drošības norādes un darbības instrukcijas.**

Tas palīdzēs novērst iespējamu ierīces bojājumu vai ievainojumus. Ražotājs neuzņemas atbildību par bojājumiem, kas radušies nepareizas šīs ierīces lietošanas dēļ.

1. Uzglabājiet power banku ārpus bērnu sasniedzamības.
2. Šis power banks ir domāts tikai lietošanai māsaimniecībā.
3. Pārlicinieties, ka netiek nodarīti triecieni, neapzināti vai apzināti bojājumi, saliekumi, pērcināšana vai citas deformācijas, kas varētu traucēt tā funkcionalitāti.
4. Neatveriet power banku un nekādā veidā to nesabojājiet. Tajā nav detaļu, kuras lietotājs varētu pats salabot bojājuma gadījumā.
5. Neizlaidiet power banku mitrumā, un nekādā gadījumā to nepiesmidziniet šķidrums. Nevienu konteineru ar ūdeni, piemēram, vāzes, neuzliekiet uz power bankas. Tikai uzglabājot power banku sausā vietā, varat nodrošināt tā pareizu darbību. Uzglabājiet un izmantojiet power banku temperatūrā no 0 °C līdz 45 °C.
6. Neievietojiet power banku tuvu nekādiem magnētiskiem vai metalizētiem aparātiem, piemēram, defibrilatoriem vai kredītkartēm.
7. Pievērsiet īpašu uzmanību pietiekamai distancei no siltuma avotiem. Ja power banks tiek pakļauts temperatūrām virs 60 °C, tas var tikt bojāts. Neizlaidiet to tiešai saules gaismai. Ir aizliegts uz tā novietot atklātu uguni avotus, piemēram, iedegtas sveces.
8. Nekādā gadījumā neizmetiet power banku uguni.
9. Neizmantojiet un neuzglabājiet power banku netālu no vielām/predmetiem, kas var aizdegties, bīstamām vai sprāgstošām vielām utt.
10. Nekad neatstājiet power banku bez uzraudzības tās darbības laikā.
11. Ir aizliegts izmantot bojātu power banku vai kādu ar to saistītu aprīkojumu.
12. Uzlādējiet power banku vismaz reizi trijos mēnešos, pat ja to neizmantojat.
13. Power banks uzlādes un lietošanas laikā var uzsilt. Lūdzu, pievērsiet uzmanību iespējamai pārmērīgai sasilšanai, kas var liecināt par problēmām ar uzlādes shēmu. Šādā gadījumā nekavējoties atvienojiet power banku no ierīcēm un sazinieties ar kvalificētu tehniķi. Nodrošiniet pietiekamu telpu ap power banku, lai nodrošinātu pareizu gaisa cirkulāciju. Nelietojiet to uz virsmas, kas pārklāta ar audumu (piemēram, galdautu).
14. Nekādā gadījumā neapsedziet power banku.
15. Pēc pilnīgas uzlādes atvienojiet power banku no strāvas avota, tādējādi jūs nodrošināsiet tā ilgāku kalpošanas laiku.
16. Tīrīšanai izmantojiet tikai sausas drānas. Ir aizliegts tīrīšanai lietot ūdeni, ķīmiskas vielas, šķīdinātājus, benzīnus utt.
17. Uzglabājiet power banku sausā un labi vēdināmā vietā, ārpus bērnu vai mājas mīluļu sasniedzamības.
18. Uz power bankas glabāšanas laikā nelieciet nevienu priekšmetu.
19. Uzlādes laikā, ja tiek izmantoti vairāk nekā vienas ierīces, var samazināties power bankas uzlādes jauda.

Atbildības atruna

Šī power banka ir paredzēta tikai lietošanai saskaņā ar atbilstošu mobilo ierīci. Pirms pirmās power bankas un jaunas ierīces lietošanas, pārbaudiet to savstarpējo saderību. Ražotājs neuzņemas nekādu atbildību par iespējamajiem bojājumiem mobilajā ierīcē, kas radušies, nepareizi izmantojot šo produktu.



Šis produkts atbilst visām pamatprasībām, kas attiecībā uz to noteiktas ES direktīvās.



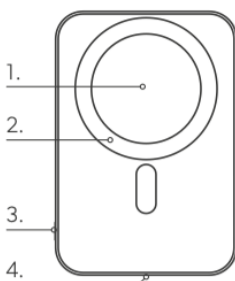
Šis simbols uz produkta vai pavadošajā dokumentācijā norāda, ka konkrētais produkts nedrīkst tikt uzskatīts par parasto sadzīves atkritumu un tam jābūt likvidētam saskaņā ar vietējiem darba normatīviem. Lūdzu, nododiet šo produktu ekoloģiskai likvidācijai. Ar pareizu šā produkta likvidāciju jūs aizsargājat vidi. Lai iegūtu vairāk informācijas, lūdzu, sazinieties ar vietējo pašvaldību, kas nodarbojas ar sadzīves atkritumu likvidāciju, tuvāko savākšanas punktu vai savu pārdevēju.

УПАТСТВО ЗА УПОТРЕБА

Ви благодариме што го избравте нашиот производ. Ве молиме внимателно прочитајте го овој упатство пред да го користите производот и внимателно зачувајте го за идна употреба. Веруваме дека ќе бидете задоволни со нашиот производ.

Опис на производот:

1. Место за безжично полнење
2. Магнетен прстен
3. Копче за вклучување/исклучување на powerbank
4. USB-C вход/излез



Технички параметри:

Капацитет: 5000mAh (19,25 Wh)
Влез USB-C: 5V/3A, 9V/2A
Излез USB-C: 5V/3A, 9V/2.22A, 12V/1.67A (PD 20W)
Безжично полнење: 5W / 7.5W / 10W / 15W (iPhone 7,5W благодарение на Qi)
Протоколи: Apple, Huawei, Samsung, LG, SONY, GOOGLE, Xiaomi, BPP, EPP
Заштити: краток спој; прекумерен тек; пренапон; прегревавање; пренапон
Димензии на производот: 99,8 x 64,6 x 10,6 mm
Тип на ќелија: Литиум - полимер
Тежина: 125 g
Материјал: алуминиум, силикон

USB-C на USB-C кабел:

Тип: USB-C на USB-C
Должина: 1 m
Материјал: PVC
Тежина: 20 g

Содржина на пакувањето:

- 1× ForcePack Alu 5000mAh
- 1× USB-C до USB-C кабел
- 1× упатство за употреба

Индикатор на полнење на powerbank:

Бела прекината - протекнува полнењето на powerbank-от преку кабел
 Бела стабилна - powerbank-от е наполнет на 100%
 Зелена прекината - протекнува безжично полнење
 Сегменти ЛЕД - светат бело и покажуваат капацитет 25/50/75/100%

Полнењето трае 2-3 часа со 20W адаптер. По целосно полнење, powerbank-от се исклучува за 30 секунди.

Упатство за употреба:

Полнење на powerbank

1. Поврзете powerbank со доставениот USB-C на USB-C кабел на вашиот компјутер или на мрежен адаптер (адаптерот не е дел од пакувањето). За да достигнете побрзо полнење, користете мрежен адаптер со моќност од 20W или повисока.
2. По завршувањето на полнењето, исклучете го USB кабелот од powerbank.

Полнење на уреди преку USB кабел

Powerbank можете да ја користите за полнење на поголемиот дел од мобилните уреди опремени со USB порт.

1. Вметнете го крајот на USB-C кабелот во powerbank, а другиот крај во вашето уред.
2. Кога уредот е целосно наполнет, исклучете го USB кабелот од уредот и powerbank.

Бежично полнење на уреди

1. Уредот кој поддржува функцијата за бежично полнење MagSafe, поставете го во центарот на powerbank. Тој автоматски ќе се залепи благодарение на силните магнети.
2. Притиснете го копчето за вклучување/исклучување еднаш. Автоматски ќе се активира полнењето на уредот.
3. Кога уредот е целосно наполнет, отстранете го од powerbank.

Безбедносни упатства

Внимателно проучете долу наведени безбедносни упатства и упатства за употреба.


Така ќе избегнете можно оштетување на уредот или евентуални штети. Произведувачот не сноси никаква одговорност за штети предизвикани како резултат на неправилна употреба на оваа опрема.

1. Држете ја power bank-от подалеку од дофат на деца.
2. Оваа power bank е наменета само за користење во домаќинството.
3. Внимавајте да не дојде до пад, намерно или ненамерно барање, искривување, кондензација или било каква деформација на power bank-от, што би можело да резултира со нарушување на нејзината функционалност.
4. Не распаркајте ја power bank-от и на никаков друг начин не нарушувајте ја. Не содржи делови кои корисникот би можел сам да ги поправи во случај на дефект.
5. Не изложувајте ја power bank-от на влага и не ја потопувајте во течности. Не изложувајте ја на капаща или прскаща вода. Не ставајте контејнери со вода на power bank-от, на пример, вазни. Само чување на power bank-от во сува средина може да гарантира нејзината правилна функционалност. Чувајте и користете ја power bank-от на температури помеѓу 0 °C-45 °C.
6. Не приближувајте никакви магнетни или метални уреди, како што се дефибрилатори или кредитни картички, на безжичната полначка.
7. Обратете внимание на достоини растојанија од извори на топлина. Ако ја изложите power bank-от на температури над 60 °C, тоа би можело да доведе до нејзино оштетување. Не ја изложувајте power bank-от на директна сончева светлост. Забрането е да ставате извори на отворен оган на неа, на пример, жарици.
8. Никогаш не фрлајте го power bank-от во оган.
9. Не користете или складирајте power bank-от близу до материјали/предмети кои би можеле да се запалат, запаливи или експлозивни материји итн.
10. Не оставете power bank-от без надзор додека е во употреба.
11. Забрането е да се користи оштетена power bank или нејзиниот прибор.
12. Полнете ја power bank-от најмалку секои три месеци, дури и кога не ја користите.
13. Power bank-от може да се загрева за време на полнење и употреба. Ве молиме, обратете внимание на возможното екстремно загревање, што може да укаже на проблем со полнењето на електронската опрема. Во таков случај веднаш исклучете ја power bank-от од уредот и обратете се на квалификуван техник. Осигурајте доволно слободно просторно околу power bank-от за правилна циркулација на воздухот. Не ја користете на површина обложена со материјал (на пример, покривка).
14. Никогаш не покривајте го power bank-от.
15. По целосно полнење, исклучете го power bank-от од изворот на енергија, со што ќе ја осигурите нејзината долготрајност.
16. За чистење користете само сува крпа. Забрането е за чистење да се користи вода, хемикалии, растворатели, бензин итн.
17. Складирајте ја power bank-от на суво и добро проветрено место, оддалечена од деца или домашни миленичиња.
18. Не поставувајте предмети на power bank-от за време на складирањето.
19. За време на полнењето на повеќе од едно уред истовремено, може да дојде до намалување на полнењето на power bank-от.

Исклучување одговорност

Оваа power bank е наменета само за користење во комбинација со соодветно мобилно уред. Увек пред првото користење на power bank и новото уред, проверете ја нивната меѓусебна компатибилност. Произведувачот не презема никаква одговорност за потенцијалната штета на мобилното уред резултирано од неправилна циркулација на овој производ.

 Овој производ ги исполнува сите основни барања на директивите на ЕУ кои се однесуваат на него.

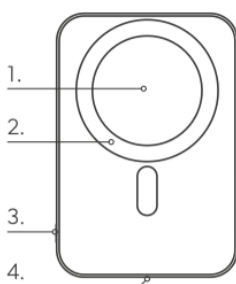
 Овој симбол на производот или во придружната документација укажува дека дадениот производ не смеа да се смета за вообичаен комунален отпад и мора да се третира соодветно со локалните закони прописани. Предадете го овој производ за еколошка рециклирање. Со правилното третирање на овој производ, го заштитувате животната средина. За повеќе информации обратете се на локалната самоуправа задолжена за управување со комунален отпад, најблиската рекулперација или вашиот продавач.

INSTRUKCJA OBSŁUGI

Dziękujemy, że wybraliście nasz produkt. Prosimy, dokładnie przeczytajcie tę instrukcję obsługi przed użyciem produktu i starannie ją przechowujcie na przyszłość. Wierzmy, że będziecie zadowoleni z naszego produktu.

Opis produktu:

1. Miejsce na bezprzewodowe ładowanie
2. Magnetyczny pierścień
3. Przycisk włączania/wyłączania powerbanku
4. Wejście/wyjście USB-C



Parametry techniczne:

Pojemność: 5000mAh (19,25 Wh)
Wejście USB-C: 5V/3A, 9V/2A
Wyjście USB-C: 5V/3A, 9V/2,22A, 12V/1,67A (PD 20W)
Ładowanie bezprzewodowe: 5W / 7,5W / 10W / 15W (iPhone 7,5W dzięki Qi)
Protokoły: Apple, Huawei, Samsung, LG, SONY, GOOGLE, Xiaomi, BPP, EPP
Ochrony: krótki obwód; nadprąd; przeciążenie; przegrzanie; przepięcie
Wymiary produktu: 99,8 x 64,6 x 10,6 mm
Typ ogniwa: litowo-polimerowe
Waga: 125 g
Materiał: aluminium, silikon

Kabel USB-C na USB-C:

Typ: USB-C na USB-C
Długość: 1 m
Materiał: PVC
Waga: 20 g

Zawartość opakowania:

1x ForcePack Alu 5000mAh
 1x kabel USB-C na USB-C
 1x instrukcja obsługi

Wskaźnik ładowania powerbanku:

Biała przerywana - trwa ładowanie powerbanku kablem
 Biała stabilna - powerbank jest naładowany w 100%
 Zielona przerywana - trwa ładowanie bezprzewodowe
 Segmenty LED - świecą na biało i pokazują pojemność 25/50/75/100%

Ładowanie trwa 2-3 godziny z adapterem 20W. Po pełnym naładowaniu powerbank wyłącza się po 30 sek.

Instrukcja obsługi:

Ładowanie powerbanki

1. Podłącz powerbankę za pomocą dołączonego kabla USB-C do USB-C do komputera lub do zasilacza sieciowego (zasilacz nie jest częścią zestawu). Aby osiągnąć szybsze ładowanie, używaj zasilacza o mocy 20W lub wyższej.
2. Po zakończeniu ładowania odłącz kabel USB od powerbanki.

Ładowanie urządzenia za pomocą kabla USB

Powerbanki możesz użyć do ładowania większości urządzeń mobilnych wyposażonych w port USB.

1. Włóż koniec kabla USB-C do powerbanki, a drugi koniec podłącz do swojego urządzenia.
2. Gdy podłączone urządzenie jest w pełni naładowane, odłącz kabel USB od urządzenia oraz z powerbanki.

Bezprzewodowe ładowanie urządzenia

1. Urządzenie, które obsługuje funkcję bezprzewodowego ładowania MagSafe, umieść w centrum powerbanki. Zostanie ono automatycznie przyciągnięte dzięki mocnym magnesom.
2. Naciśnij raz przycisk włączenia/wyłączenia. Ładowanie urządzenia rozpocznie się automatycznie.
3. Gdy urządzenie będzie w pełni naładowane, zdejmij je z powerbanki.

Zasady bezpieczeństwa

Dokładnie zapoznaj się z poniższymi instrukcjami bezpieczeństwa i obsługi.

Pomoże to uniknąć uszkodzenia urządzenia lub ewentualnych szkód. Producent nie ponosi odpowiedzialności za szkody spowodowane niewłaściwym użytkowaniem tego urządzenia.

1. Przechowuj powerbank w miejscu niedostępnym dla dzieci.
2. Ten powerbank jest przeznaczony wyłącznie do użytku domowego.
3. Upewnij się, że nie dojdzie do upadku, celowego lub przypadkowego uszkodzenia, wygięcia, wgniecenia lub innej deformacji powerbanku, co mogłoby wpłynąć na jego funkcjonalność.
4. Nie zbliżaj żadnych magnetycznych ani metalowych urządzeń, takich jak na przykład defibrylatory lub karty kredytowe, do bezprzewodowej ładowarki.
5. Nie narażaj powerbanku na wilgoć ani nie zanurzaj go w cieczy. Unikaj kontaktu z ciekącą lub spryskującą wodą. Nie stawiaj na powerbanku pojemników z wodą, np. wazonów. Tylko przechowywanie powerbanku w suchym miejscu może zapewnić jego prawidłową funkcjonalność. Przechowuj i używaj powerbanku w temperaturach między 0 °C a 45 °C.
6. Nie zbliżaj żadnych magnetycznych ani metalowych urządzeń, takich jak na przykład defibrylatory lub karty kredytowe, do bezprzewodowej ładowarki.
7. Zwracaj szczególną uwagę na dostateczną odległość od źródeł ciepła. Jeśli powerbank będzie narażony na temperatury przekraczające 60 °C, może to spowodować jego uszkodzenie. Nie wystawiaj powerbanku na bezpośrednie działanie światła słonecznego. Zabrania się nim stawiania źródeł otwartego ognia, np. palących się świec.
8. Nigdy nie wrzucaj powerbanku do ognia.
9. Nie używaj ani nie przechowuj powerbanku w pobliżu materiałów/przedmiotów, które mogą się zapalić, łatwopalnych lub wybuchowych substancji itp.
10. Nie pozostawiaj powerbanku bez nadzoru podczas jego używania.
11. Zabrania się używania uszkodzonego powerbanku lub jego akcesoriów.
12. Ładuj powerbank przynajmniej co trzy miesiące, nawet jeśli go nie używasz.
13. Powerbank może się nagrzewać podczas ładowania i użytkowania. Proszę zwracać szczególną uwagę na ewentualne ekstremalne nagrzewanie, co może wskazywać na problem z obwodem ładowania urządzenia elektronicznego. W takim przypadku natychmiast odłącz powerbank od urządzenia i skontaktuj się z wykwalifikowanym technikiem. Zapewnij wokół powerbanku wystarczającą przestrzeń dla prawidłowej cyrkulacji powietrza. Nie używaj go na powierzchni pokrytej tkaniną (np. obrusie).
14. Nigdy nie zakrywaj powerbanku.
15. Po pełnym naładowaniu odłącz powerbank od źródła zasilania, aby zapewnić mu dłuższą żywotność.
16. Do czyszczenia używaj tylko suchej szmatki. Zabrania się używania wody, substancji chemicznych, rozpuszczalników, benzyny itp. do czyszczenia.
17. Przechowuj powerbank w suchym i dobrze wentylowanym miejscu, z dala od dzieci lub domowych zwierząt.
18. Na powerbanku podczas przechowywania nie stawiaj żadnych przedmiotów.
19. Podczas ładowania więcej niż jednego urządzenia jednocześnie może dojść do zmniejszenia mocy ładowania powerbanku.

Wyłączenie odpowiedzialności

Ta powerbank jest przeznaczona wyłącznie do użytku w połączeniu z odpowiednim urządzeniem mobilnym. Zawsze przed pierwszym użyciem powerbanku i nowego urządzenia sprawdź ich wzajemną kompatybilność. Producent nie ponosi żadnej odpowiedzialności za ewentualne uszkodzenia urządzenia mobilnego spowodowane niewłaściwym użytkowaniem tego produktu.



Ten produkt spełnia wszystkie podstawowe wymagania dyrektyw UE, które się do niego odnoszą.



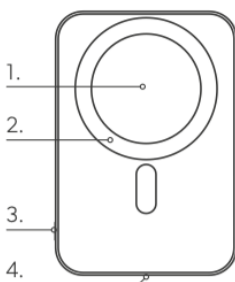
Ten symbol na produkcie lub w towarzyszącej dokumentacji oznacza, że dany produkt nie może być uznawany za zwykłe komunalne odpady i musi być utylizowany zgodnie z lokalnie obowiązującymi przepisami prawnymi. Przekaż ten produkt do ekologicznej utylizacji. Prawidłowa utylizacja tego produktu chroni środowisko. W celu uzyskania dalszych informacji skontaktuj się z lokalnymi władzami zajmującymi się utylizacją odpadów komunalnych, najbliższym punktem zbiórki lub swoim sprzedawcą.

INSTRUÇÕES DE USO

Obrigado por escolher o nosso produto. Por favor, leia atentamente este manual do utilizador antes de usar o produto e guarde-o cuidadosamente para futuras referências. Acreditamos que você ficará satisfeito com o nosso produto.

Descrição do produto:

1. Espaço para carregamento sem fio
2. Anel magnético
3. Botão de ligar/desligar da power bank
4. Entrada/Saída USB-C



Parâmetros técnicos:

Capacidade: 5000mAh (19,25 Wh)
Entrada USB-C: 5V/3A, 9V/2A
Saída USB-C: 5V/3A, 9V/2.22A, 12V/1.67A (PD 20W)
Carregamento sem fio: 5W / 7.5W / 10W / 15W (iPhone 7,5W graças ao Qi)
Protocolos: Apple, Huawei, Samsung, LG, SONY, GOOGLE, Xiaomi, BPP, EPP
Proteções: curto-circuito; sobrecorrente; sobretensão; superaquecimento; sobrecarga
Dimensões do produto: 99,8 x 64,6 x 10,6 mm
Tipo de célula: Lítio - polímero
Peso: 125 g
Material: alumínio, silicone

Cabo USB-C para USB-C:

Tipo: USB-C para USB-C
Comprimento: 1 m
Material: PVC
Peso: 20 g

Conteúdo da embalagem:

1x ForcePack Alu 5000mAh
1x Cabo USB-C para USB-C
1x Manual de utilização

Indicação de carregamento da power bank:

Luz branca intermitente - carregamento da power bank via cabo
Luz estável branca - a power bank está carregada a 100%
Luz verde intermitente - carregamento sem fio em andamento
Segmentos de LED - iluminam em branco e indicam a capacidade de 25/50/75/100%

O carregamento leva de 2 a 3 horas com um adaptador de 20W. Após estar totalmente carregada, a power bank desliga em 30 segundos.

Instruções de uso:

Carregamento da powerbank

1. Conecte a powerbank utilizando o cabo USB-C para USB-C fornecido ao seu computador ou a um adaptador de rede (o adaptador não está incluído na embalagem). Para obter um carregamento mais rápido, utilize um adaptador de rede com potência de 20W ou superior.
2. Após o carregamento, desconecte o cabo USB da powerbank.

Carregamento de dispositivos utilizando cabo USB

Você pode usar a powerbank para carregar a maioria dos dispositivos móveis equipados com porta USB.

1. Insira uma extremidade do cabo USB-C na powerbank e a outra extremidade no seu dispositivo.
2. Assim que o dispositivo conectado estiver completamente carregado, desconecte o cabo USB do dispositivo e da powerbank.

Carregamento sem fio de dispositivos

1. Para dispositivos que suportam a função de carregamento sem fio MagSafe, coloque-os no centro da powerbank. Ela os prenderá automaticamente devido aos poderosos ímãs.
2. Pressione uma vez o botão de ligar/desligar. O carregamento do dispositivo será iniciado automaticamente.
3. Assim que o dispositivo estiver completamente carregado, retire-o da powerbank.

Instruções de segurança

Estude cuidadosamente as instruções de segurança e operação listadas abaixo.

Isso evitará possíveis danos ao aparelho ou danos adicionais. O fabricante não se responsabiliza por danos causados pelo uso inadequado deste dispositivo.

1. Mantenha o power bank fora do alcance de crianças.
2. Este power bank é destinado apenas para uso doméstico.
3. Evite quedas, quebras intencionais ou acidentais, curvaturas, amassamentos ou outras deformações do power bank, pois isso pode resultar em comprometimento da sua funcionalidade.
4. Não desmonte o power bank nem de forma alguma o comprometa. Não contém peças que o usuário possa reparar em caso de falha.
5. Não exponha o power bank à umidade nem mergulhe-o em líquidos. Não deixe cair água sobre ele, por exemplo, de garrafas. Apenas manter o power bank seco garantirá seu funcionamento correto. Armazene e use o power bank em temperaturas entre 0 °C e 45 °C.
6. Não aproxime dispositivos magnéticos ou metálicos, como desfibriladores ou cartões de crédito, do carregador sem fio.
7. Preste atenção especial à distância suficiente de fontes de calor. Se você expuser o power bank a temperaturas superiores a 60 °C, ele pode ser danificado. Não exponha o power bank à luz solar direta. É proibido deixar objetos de fogo aberto, como velas acesas, sobre ele.
8. Nunca jogue o power bank no fogo.
9. Não use ou armazene o power bank perto de materiais/objetos que possam pegar fogo, substâncias inflamáveis ou explosivas, etc.
10. Não deixe o power bank sem supervisão enquanto estiver em uso.
11. É proibido usar um power bank danificado ou seus acessórios.
12. Carregue o power bank pelo menos a cada três meses, mesmo que você não o utilize.
13. O power bank pode aquecer durante o carregamento e uso. Por favor, preste atenção especial a um possível superaquecimento extremo, que pode indicar um problema com a placa de carregamento do dispositivo eletrônico. Nesse caso, desconecte imediatamente o power bank do dispositivo e entre em contato com um técnico qualificado. Certifique-se de deixar espaço livre ao redor do power bank para uma circulação de ar adequada. Não use em superfícies cobertas com tecidos (por exemplo, toalhas).
14. Nunca cubra o power bank.
15. Após o carregamento completo, desconecte o power bank da fonte de energia, garantindo assim sua maior longevidade.
16. Para limpeza, use apenas um pano seco. É proibido usar água, substâncias químicas, solventes, gasolina, etc., para limpeza.
17. Armazene o power bank em um local seco e bem ventilado, fora do alcance de crianças ou animais de estimação.
18. Não coloque nenhum objeto sobre o power bank durante o armazenamento.
19. Ao carregar mais de um dispositivo ao mesmo tempo, a potência de carregamento do power bank pode ser reduzida.

Isenção de responsabilidade

Este power bank é destinada apenas para uso em conjunto com dispositivos móveis compatíveis. Sempre verifique a compatibilidade mútua do power bank e do novo dispositivo antes do primeiro uso. O fabricante não se responsabiliza por quaisquer danos ao dispositivo móvel resultantes do uso inadequado deste produto.



Este produto cumpre todos os requisitos básicos das diretrizes da UE que se aplicam a ele.



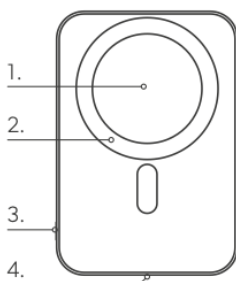
Este símbolo no produto ou na documentação acompanhante indica que o produto em questão não deve ser considerado como resíduo comum e deve ser eliminado de acordo com as regulamentações legais locais em vigor. Descarte este produto de forma ecológica. A eliminação correta deste produto ajuda a proteger o meio ambiente. Para mais informações, entre em contato com a administração local responsável pela eliminação de resíduos, o ponto de coleta mais próximo ou seu revendedor.

INSTRUC IUNI DE UTILIZARE

Vă mulțumim că ați ales produsul nostru. Vă rugăm să citiți cu atenție acest manual de utilizare înainte de a folosi produsul și să-l păstrați cu grijă pentru utilizări viitoare. Credem că veți fi mulțumiți de produsul nostru.

Descrierea produsului:

1. Spațiu pentru încărcare wireless
2. Inel magnetic
3. Buton de pornire/oprire a power bank-ului
4. Intrare/ieșire USB-C



Parametrii tehnici:

Capacitate: 5000mAh (19,25 Wh)

Intrare USB-C: 5V/3A, 9V/2A

Ieșire USB-C: 5V/3A, 9V/2.22A, 12V/1.67A (PD 20W)

Încărcare wireless: 5W / 7.5W / 10W / 15W (iPhone 7,5W datorită Qi)

Protocole: Apple, Huawei, Samsung, LG, SONY, GOOGLE, Xiaomi, BPP, EPP

Protecții: scurtcircuit; supracurent; suprasarcină; supraîncălzire, supratensiune

Dimensiuni produs: 99,8 x 64,6 x 10,6 mm

Tip baterie: Litium - polimer

Greutate: 125 g

Material: aluminiu, silicon

Cablul USB-C la USB-C:

Tip: USB-C la USB-C

Lungime: 1 m

Material: PVC

Greutate: 20 g

Conținutul pachetului:

1× ForcePack Alu 5000mAh

1× cablu USB-C la USB-C

1× manual de utilizare

Indicațiile de încărcare a power bank-ului:

Alb intermitent - se află în proces de încărcare cu cablul powerbank-ului

Alb stabil - powerbank-ul este încărcat la 100%

Verde intermitent - se află în proces de încărcare wireless

Segmente LED - luminează alb și indică capacitatea 25/50/75/100%

Încărcarea durează 2-3 ore cu un adaptor de 20W. După finalizarea încărcării, powerbank-ul se va opri în 30 de secunde.

Instrucțiuni de utilizare:

Încărcarea powerbank-ului

1. Conectați powerbank-ul folosind cablul USB-C la USB-C inclus la calculatorul dumneavoastră sau la un adaptor de rețea (adaptorul nu este inclus în pachet). Pentru o încărcare mai rapidă, utilizați un adaptor de rețea cu o putere de 20W sau mai mare.
2. După finalizarea încărcării, deconectați cablul USB de la powerbank.

Încărcare prin cablu USB

Powerbank-ul poate fi folosit pentru a încărca majoritatea dispozitivelor mobile echipate cu port USB.

1. Conectați capătul cablului USB-C la powerbank și celălalt capăt la dispozitivul dumneavoastră.
2. Odată ce dispozitivul conectat este complet încărcat, deconectați cablul USB de la dispozitiv și de la powerbank.

Încărcarea wireless a dispozitivelor

1. Plasați dispozitivul care suportă funcția de încărcare wireless MagSafe în centrul powerbank-ului. Acesta îl va prinde automat datorită magnetilor puternici.
2. Apăsăți o dată butonul de pornire/oprire. Încărcarea dispozitivului se va activa automat.
3. Odată ce dispozitivul este complet încărcat, îndepărtați-l de la powerbank.

Informații de securitate

Citiți cu atenție instrucțiunile de siguranță și de utilizare prezentate mai jos.

Astfel, veți evita posibilele daune ale dispozitivului sau eventualele accidente. Producătorul nu își asumă răspunderea pentru daunele cauzate ca urmare a utilizării necorespunzătoare a acestui dispozitiv.

1. Păstrați power bank-ul departe de copii.
2. Acest power bank este destinat utilizării exclusiv în gospodărie.
3. Aveți grijă să evitați căderea, deteriorarea intenționată sau accidentală, îndoirea, presarea sau alte deformări ale power bank-ului, care ar putea afecta funcționalitatea acestuia.
4. Nu desfaceți power bank-ul și nu-l deteriorați în niciun alt mod. Nu conține piese pe care utilizatorul să le poată repara în caz de defect.
5. Nu expuneți power bank-ul la umiditate și nu-l scufundați în lichide. Nu îl expuneți la apă curgătoare sau stropitoare. Nu plasați recipiente cu apă pe power bank, de exemplu, vase. Păstrarea power bank-ului într-un mediu uscat asigură funcționalitatea corectă. Păstrați și utilizați power bank-ul la temperaturi între 0 °C și 45 °C.
6. Nu apropiați dispozitive magnetice sau metalice de stația de încărcare fără fir, cum ar fi defibrilatoare sau carduri de credit.
7. Fiți atenți la o distanță adecvată de sursele de căldură. Dacă expuneți power bank-ul la temperaturi mai mari de 60 °C, acest lucru ar putea cauza deteriorarea acestuia. Nu expuneți power bank-ul la lumina directă a soarelui. Este interzis să plasați surse de foc deschise pe el, de exemplu, lumânări aprinse.
8. Nu aruncați niciodată power bank-ul în foc.
9. Nu utilizați și nu păstrați power bank-ul în apropierea materialelor/obiectelor care ar putea lua foc, substanțelor inflamabile sau explozive etc.
10. Nu lăsați power bank-ul nesupravegheat în timpul funcționării.
11. Este interzis să utilizați un power bank defect sau orice accesorii aferente.
12. Încărcați power bank-ul cel puțin o dată la fiecare trei luni, chiar dacă nu îl utilizați.
13. Power bank-ul se poate încălzi în timpul încărcării și utilizării. Vă rugăm să acordați atenție sporită încălzirii extreme a acestuia, care ar putea indica o problemă cu circuitul de încărcare al dispozitivului electronic. În acest caz, deconectați imediat power bank-ul de la dispozitiv și contactați un tehnician calificat. Asigurați-vă că există suficient spațiu liber în jurul power bank-ului pentru a circula aerul. Nu îl utilizați pe o suprafață acoperită cu material (de exemplu, o față de masă).
14. Nu acoperiți niciodată power bank-ul.
15. După o încărcare completă, deconectați power bank-ul de la sursa de energie, asigurându-vă astfel o durată de viață mai lungă a acestuia.
16. Folosiți doar o cârpă uscată pentru curățare. Este interzisă utilizarea apei, substanțelor chimice, solventelor, benzinelor etc. pentru curățare.
17. Păstrați power bank-ul într-un loc uscat și bine ventilat, departe de copii sau animale de companie.
18. Nu plasați niciun obiect pe power bank în timpul stocării.
19. În timpul încărcării mai multor dispozitive simultan, poate apărea o reducere a puterii de încărcare a power bank-ului.

Limitarea răspunderii

Această power bank este destinată exclusiv utilizării în legătură cu un dispozitiv mobil compatibil. Întotdeauna verificați compatibilitatea între power bank și dispozitivul nou înainte de prima utilizare. Producătorul nu își asumă nicio responsabilitate pentru eventualele daune cauzate dispozitivului mobil prin utilizarea incorectă a acestui produs.



Acest produs îndeplinește toate cerințele de bază ale directivelor UE care i se aplică.



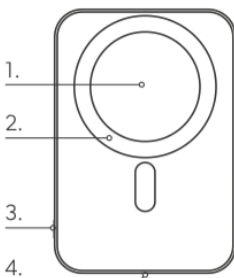
Acest simbol de pe produs sau în documentația de însoțire indică faptul că produsul nu trebuie considerat un deșeu și trebuie eliminat conform regulamentelor locale în vigoare. Predați acest produs pentru eliminare ecologică. Prin eliminarea corectă a acestui produs, protejați mediul înconjurător. Pentru mai multe informații, contactați autoritatea locală responsabilă cu gestionarea deșeurilor municipale, cel mai apropiat punct de colectare sau comerciantul dumneavoastră.

NÁVOD NA POUŽITIE

Ďakujeme, že ste si vybrali náš produkt. Prečítajte si, prosím, starostlivo túto používateľskú príručku pred použitím produktu a starostlivo ju uschovajte pre budúce použitie. Veríme, že budete s naším produktom spokojní.

Popis produktu:

1. Miesto pre bezdrôtové nabíjanie
2. Magnetický krúžok
3. Tlačidlo zapnutia/vypnutia powerbanky
4. USB-C vstup/výstup



Technické parametre:

Kapacita: 5000mAh (19,25 Wh)

Vstup USB-C: 5V/3A, 9V/2A

Výstup USB-C: 5V/3A, 9V/2.22A, 12V/1.67A (PD 20W)

Bezdrôtové nabíjanie: 5W / 7.5W / 10W / 15W (iPhone 7, 5W vďaka Qi)

Protokoly : Apple, Huawei, Samsung, LG, SONY, GOOGLE, Xiaomi, BPP, EPP

Ochrany: skrat; nadprúd; prebitie; prehriatie, prepätie

Rozmery produktu: 99,8 x 64,6 x 10,6 mm

Typ článku: Lithium - polymer

Hmotnosť: 125 g

Materiál: hliník, silikon

USB-C na USB-C kábel:

Typ: USB-C na USB-C

Dĺžka: 1 m

Materiál: PVC

Hmotnosť: 20 g

Obsah balenia:

1x ForcePack Alu 5000mAh

1x USB-C na USB-C kábel

1x návod na použitie

Indikácia nabitia powerbanky:

Biele prerušovane - prebieha nabíjanie powerbanky káblom

Biele stabilne - powerbanka je nabitá na 100%

Zelená prerušovane - prebieha bezdrôtové nabíjanie

Segmenty LED - svietia biele a ukazujú kapacitu 25/50/75/100%

Nabíjanie trvá 2-3 hodiny s 20W adaptérom. Po úplnom nabití sa powerbanka vypne do 30s.

Návod na použitie:

Nabíjanie powerbanky

1. Pripojte powerbanku pomocou dodávaného USB-C na USB-C kábla k svojmu počítaču alebo do sieťového adaptéra (adaptér nie je súčasťou balenia). Ak chcete dosiahnuť rýchlejšie nabíjanie, používajte sieťový adaptér s výkonom 20W a vyššie.
2. Po ukončení nabíjania odpojte USB kábel od powerbanky.

Nabíjanie zariadení pomocou USB kábla

Powerbanku môžete využiť na nabíjanie väčšiny mobilných zariadení vybavených USB portom.

1. Koniec USB-C kábla zapojte do powerbanky a druhý koniec zapojte do svojho zariadenia.
2. Akonáhle je pripojené zariadenie plne nabité, odpojte USB kábel od zariadenia a powerbanky.

Bezdrôtové nabíjanie zariadení

1. Zariadenie, ktoré podporuje funkciu bezdrôtového nabíjania MagSafe, položte do stredu powerbanky. Tá ho automaticky uchytí vďaka silným magnetom.
2. Stlačte raz tlačidlo zapnutia/vypnutia. Automaticky sa spustí nabíjanie zariadenia.
3. Akonáhle je zariadenie plne nabité, zložte ho z powerbanky.

Bezpečnostné pokyny

Dôkladne si prečítajte nižšie uvedené bezpečnostné pokyny a prevádzkové inštrukcie.

Týmto sa vyhnete možnému poškodeniu prístroja alebo následným škodám. Výrobca nenesie žiadnu zodpovednosť za škody spôsobené v dôsledku nesprávneho používania tohto zariadenia.

1. Uchovávajte powerbanku mimo dosahu detí.
2. Táto powerbanka je určená iba na použitie v domácnosti.
3. Dbajte na to, aby nedošlo k pádu, úmyselnému alebo neúmyselnému rozbitiu, prehnutiu, premiešaniu alebo inej deformácii powerbanky, čo by mohlo mať za následok narušenie jej funkčnosti.
4. Powerbanku nerozoberajte ani iným spôsobom nenarušujte. Neobsahuje žiadne časti, ktoré by mohol používateľ sám opraviť v prípade poruchy.
5. Nevystavujte powerbanku vlhkosti ani ju neponárajte do kvapalín. Nevystavujte ju kvapkajúcej alebo striekajúcej vode. Na powerbanku nepokladajte nádoby s vodou, napr. vázy. Len uchovávanie powerbanky v suchu môže zaručiť jej správnu funkčnosť. Powerbanku skladujte a používajte pri teplotách medzi 0 °C-45 °C.
6. K bezdrôtovej nabíjacej ploche nepribližujte žiadne magnetické alebo kovové zariadenia, ako napríklad defibrilátory alebo kreditné karty.
7. Zvýšenú pozornosť venujte dostatočnej vzdialenosti od zdrojov tepla. Ak by ste vystavili powerbanku teplotám vyšším než 60 °C, mohlo by dôjsť k jej poškodeniu. Nevystavujte powerbanku priamemu slnečnému svetlu. Je zakázané na ňu pokladať zdroje otvoreného ohňa, napr. horiace sviečky.
8. Powerbanku nikdy nevhadzujte do ohňa.
9. Nepoužívajte ani neskladujte powerbanku v blízkosti látok/predmetov, ktoré by sa mohli vznietiť, horľavých alebo výbušných látok a podobne.
10. Nenechávajte powerbanku bez dozoru, zatiaľ čo je v prevádzke.
11. Je zakázané používať poškodenú powerbanku alebo jej príslušenstvo.
12. Dobíjajte powerbanku minimálne každé tri mesiace, a to aj v prípade, keď ju nepoužívate.
13. Powerbanka sa pri nabíjaní aj používaní môže zahrievať. Venovať prosím zvýšenú pozornosť jej prípadnému extrémnemu zahrievaniu, ktoré môže indikovať problém s nabíjacím obvodom elektronického zariadenia. V takom prípade powerbanku neprodlenne odpojte od zariadenia a obráťte sa na kvalifikovaného technika. Zabezpečte okolo powerbanky dostatočný voľný priestor pre správnu cirkuláciu vzduchu. Nepoužívajte ju na povrchu opatrenom látkou (napr. ubrusom).
14. Nikdy powerbanku nezakrývajte.
15. Po úplnom nabití odpojte powerbanku od zdroja energie, tým zabezpečíte jej dlhšiu životnosť.
16. Na čistenie používajte iba suchý handričku. Je zakázané na čistenie používať vodu, chemické látky, rozpúšťadlá, benzín a pod.
17. Powerbanku ukladajte na suché a dobre vetrané miesto, mimo dosah detí alebo domácich maznáčikov.
18. Na powerbanku počas skladovania nepokladajte žiadne predmety.
19. Pri nabíjaní viac ako jedného zariadenia súčasne môže dôjsť k zníženiu nabíjacieho výkonu powerbanky.

Vylúčenie zodpovednosti

Táto powerbanka je určená iba na používanie v spojení s vhodným mobilným zariadením. Vždy pred prvým použitím powerbanky a nového zariadenia overte ich vzájomnú kompatibilitu. Výrobca nenesie žiadnu zodpovednosť za prípadnú škodu na mobilnom zariadení spôsobenú nesprávnym používaním tohto produktu.



Tento produkt spĺňa všetky základné požiadavky smerníc EÚ, ktoré sa na neho vzťahujú.



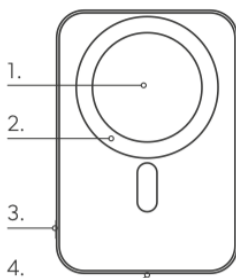
Tento symbol na produkte alebo v sprievodnej dokumentácii označuje, že daný produkt nesmie byť považovaný za bežný komunálny odpad a musí byť likvidovaný podľa miestne platných právnych predpisov. Predajte tento produkt na ekologickú likvidáciu. Správnu likvidáciu tohto produktu chránite životné prostredie. Pre viac informácií sa obráťte na miestnu samosprávu zaoberajúcu sa likvidáciou komunálneho odpadu, najbližšie zberné miesto alebo svojho predajcu.

NAVODILA ZA UPORABO

Hvala, da ste izbrali naš izdelek. Prosimo, da skrbno preberete to uporabniško navodilo pred uporabo izdelka in ga skrbno shranite za prihodnjo uporabo. Verjamemo, da boste z našim izdelkom zadovoljni.

Opis izdelka:

1. Mesto za brezžično polnjenje
2. Magnetni obroček
3. Gumb za vklop/izklop power banke
4. USB-C vhod/izhod



Tehnični parametri:

Kapaciteta: 5000mAh (19,25 Wh)
Vhod: 5V/3A, 9V/2A
Izhod USB-C: 5V/3A, 9V/2.22A, 12V/1.67A (PD 20W)
Brezžično polnjenje: 5W / 7.5W / 10W / 15W (iPhone 7,5W prek Qi)
Protokoli : Apple, Huawei, Samsung, LG, SONY, GOOGLE, Xiaomi, BPP, EPP
Zaščite: kratkociklost, prenapolnitev; preobremenitev; pregrevanje; prenapolnitev
Dimenzije izdelka: 99,8 x 64,6 x 10,6 mm
Tip baterije: Litij - polimer
Teža: 125 g
Material: aluminij, silikon

USB-C na USB-C kabel:

Tip: USB-C na USB-C
Dolžina: 1 m
Material: PVC
Teža: 20 g

Vsebina pakiranja:

1× ForcePack Alu 5000mAh
 1× USB-C na USB-C kabel
 1× navod za uporabo

Indikacija polnjenja power banke:

Bela utripajoča - poteka polnjenje powerbanke s kablom
 Bela stabilna - powerbanka je napolnjena na 100%
 Zelena utripajoča - poteka brezžično polnjenje
 LED segmenti - sveti belo in prikazuje kapaciteto 25/50/75/100%

Polnjenje traja 2-3 ure z 20W adapterjem. Po popolnem polnjenju se powerbanka izklopi v 30s.

Navodila za uporabo:

Polnjenje power banke

1. Povežite power banko s priloženim USB-C na USB-C kablom na svoj računalnik ali v omrežni adapter (adapter ni del paketa). Da bi dosegli hitrejše polnjenje, uporabljajte omrežni adapter z močjo 20W in več.
2. Po končanem polnjenju odklopite USB kabel od power banke.

Polnjenje naprave preko USB kabla

Power banko lahko uporabite za polnjenje večine mobilnih naprav, opremljenih z USB priključkom.

1. Vtič USB-C kabla priključite na power banko, drugega pa na svojo napravo.
2. Ko je priključena naprava popolnoma napolnjena, odklopite USB kabel od naprave in power banke.

Brezžično polnjenje naprave

1. Napravo, ki podpira funkcijo brezžičnega polnjenja MagSafe, položite v središče power banke. Ta jo bo samodejno pritrjeno zahvaljujoč močnim magnetom.
2. Enkrat pritisnite gumb za vklop/izklop. Samodejno se bo začelo polnjenje naprave.
3. Ko je naprava popolnoma napolnjena, jo odstranite iz power banke.

Varnostna navodila

Skrbite, da natančno preberete spodaj navedena varnostna navodila in navodila za uporabo.

Na ta način se lahko izognete morebitni poškodbi naprave ali morebitni škodi. Proizvajalec ne prevzema nobene odgovornosti za poškodbe, ki jih povzroči nepravilna uporaba te naprave.

1. Hranite power banko izven dosega otrok.
2. Ta power banka je namenjena izključno za notranjo uporabo.
3. Bodite pozorni, da ne pride do padca, namernega ali nenamernega razbitja, upogibanja, odrgnjenja ali druge deformacije power banke, kar bi lahko vplivalo na njeno funkcionalnost.
4. Power banke ne razstavljajte, niti je ne poškodujte na kakršen koli drug način. Ne vsebuje delov, ki bi jih lahko uporabnik sam popravil v primeru okvare.
5. Power banke ne izpostavljajte vlagi, niti je ne potaplajte v tekočine. Ne izpostavljajte je kapljajoči ali brizgajoči vodi. Na power banko ne postavljajte posod z vodo, npr. vazami. Le shranjevanje power banke na suhem lahko zagotovi njeno pravilno delovanje. Power banko shranjujte in uporabljajte pri temperaturah med 0 °C in 45 °C.
6. K brezžični polnilni plošči ne približujte nobenih magnetnih ali kovinskih naprav, kot so na primer defibrilatorji ali kreditne kartice.
7. Povečano pozornost namenite dovolj veliki razdalji od virov toplote. Če power banko izpostavite temperaturam nad 60 °C, lahko pride do njenega poškodovanja. Ne izpostavljajte power banke neposredni sončni svetlobi. Prepovedano je nanjo postavljati vire odprtega ognja, npr. prižgane sveče.
8. Power banke nikoli ne vrečite v ogenj.
9. Ne uporabljajte ali shranjujte power banke v bližini vnetljivih snovi/objektov, ki bi se lahko vžgali, vnetljivih ali eksplozivnih snovi itd.
10. Power banke ne puščajte brez nadzora, medtem ko je v uporabi.
11. Prepovedano je uporabljati poškodovano power banko ali njeno opremo.
12. Power banko polnite vsaj enkrat na tri mesece, tudi če je ne uporabljate.
13. Power banka se lahko med polnjenjem in uporabo segreva. Prosimo, da posvetite posebno pozornost morebitnemu prekomernemu segrevanju, kar lahko kaže na težave s polnilnim vezjem elektronske naprave. V tem primeru power banko takoj odklopite od naprave in se obrnite na usposobljenega tehnik. Zavarujte dovolj prostega prostora okoli power banke za pravilno kroženje zraka. Ne uporabljajte je na površini, ki je pokrita z materialom (npr. prtičkom).
14. Nikoli ne pokrivajte power banke.
15. Po polnem polnjenju odklopite power banko od napajanja, s čimer zagotovite daljšo življenjsko dobo.
16. Za čiščenje uporabljajte samo suho krpo. Prepovedano je za čiščenje uporabljati vodo, kemikalije, topila, bencin ipd.
17. Power banko shranjujte na suhem in dobro prezračnem mestu, izven dosega otrok ali domačih ljubljenčkov.
18. Na power banko med shranjevanjem ne postavljajte nobenih predmetov.
19. Med polnjenjem več kot enega naprave hkrati lahko pride do zmanjšanja polnilne moči power banke.

Izjava o omejitvi odgovornosti

Ta power bank je namenjena izključno za uporabo s primernimi mobilnimi napravami. Pred prvo uporabo power banke in nove naprave preverite njuno medsebojno združljivost. Proizvajalec ne nosi nobene odgovornosti za morebitno škodo na mobilni napravi, ki je nastala zaradi nepravilne uporabe tega izdelka.



Ta izdelek ustreza vsem osnovnim zahtevam direktiv EU, ki se nanj nanašajo.



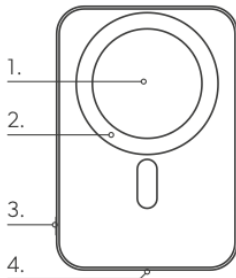
Ta simbol na produktu ali v spremni dokumentaciji označuje, da dani izdelek ne sme biti obravnavan kot običajni komunalni odpad in ga je treba uničiti v skladu z lokalnimi veljavnimi predpisi. Predajte ta izdelek za okolju prijazno uničenje. Z ustreznim uničenjem tega izdelka ščitite okolje. Za več informacij se obrnite na lokalne oblasti, ki se ukvarjajo z uničenjem komunalnega odpadka, najbližje zbirno mesto ali svojega prodajalca.

UPUTSTVO ZA UPOTREBU

Hvala vam što ste odabrali naš proizvod. Molimo vas, pažljivo pročitajte ovaj korisnički priručnik pre upotrebe proizvoda i pažljivo ga sačuvajte za buduću upotrebu. Verujemo da ćete biti zadovoljni našim proizvodom.

Opis proizvoda:

1. Mesto za bežično punjenje
2. Magnetni prsten
3. Dugme za uključivanje/isključivanje power banke
4. USB-C ulaz/izlaz



Tehnički parametri:

Kapacitet: 5000mAh (19,25 Wh)
USB-C ulaz: 5V/3A, 9V/2A
USB-C izlaz: 5V/3A, 9V/2.22A, 12V/1.67A (PD 20W)
Bežično punjenje: 5W / 7.5W / 10W / 15W (iPhone 7,5W zahvaljujući Qi)
Protokoli: Apple, Huawei, Samsung, LG, SONY, GOOGLE, Xiaomi, BPP, EPP
Zaštite: kratki spoj; prekomerni tok; preopterećenje; pregrevanje; prevolt
Dimenzije proizvoda: 99,8 x 64,6 x 10,6 mm
Tip članka: Litijum - polimer
Težina: 125 g
Materijal: aluminijum, silikon

USB-C na USB-C kabl:

Tip: USB-C na USB-C
Dužina: 1 m
Materijal: PVC
Težina: 20 g

Sadržaj pakovanja:

- 1× ForcePack Alu 5000mAh
- 1× USB-C na USB-C kabl
- 1× uputstvo za upotrebu

Indikacija punjenja power banke:

Bela trepćuće - traje punjenje powerbank-a kablom
 Bela stabilno - powerbank-a je napunjena na 100%
 Zelena trepćuće - traje bežično punjenje
 LED segmenti - svetle belo i pokazuju kapacitet 25/50/75/100%

Punjenje traje 2-3 sata sa 20W adapterom. Nakon potpunog punjenja, powerbank se isključuje za 30s.

Uputstvo za korišćenje:

Punjenje power banke

1. Povežite power banku koristeći priložen USB-C na USB-C kabl s vašim računarom ili u mrežni adapter (adapter nije deo pakovanja). Da biste postigli brže punjenje, koristite mrežni adapter snage 20W ili više.
2. Nakon završetka punjenja, odvojite USB kabl od power banke.

Punjenje uređaja pomoću USB kabla

Power banku možete koristiti za punjenje većine mobilnih uređaja opremljenih USB portom.

1. Uključite kraj USB-C kabla u power banku, a drugi kraj u vaše uređaje.
2. Kada je povezano uređaje potpuno napunjeno, odvojite USB kabl od uređaja i power banke.

Bežično punjenje uređaja

1. Uređaj koji podržava bežično punjenje MagSafe stavite u sredinu power banke. Ona će ga automatski privući zahvaljujući jakim magnetima.
2. Pritisnite jednom dugme za uključivanje/isključivanje. Automatski će se pokrenuti punjenje uređaja.
3. Kada je uređaj potpuno napunjen, skinite ga s power banke.

Bezbednosna uputstva

Pažljivo pročitajte niže navedene sigurnosne upute i uputstva za rad.

Tako ćete spriječiti moguće oštećenje uređaja ili eventualnu štetu. Proizvođač ne snosi nikakvu odgovornost za štetu uzrokovanu nepravilnom upotrebom ovog uređaja.

1. Držite power bank izvan dohvata djece.
2. Ovaj power bank je namijenjen isključivo za upotrebu u domaćinstvu.
3. Pazite da ne dođe do pada, namjernog ili nenamjernog oštećenja, savijanja, deformacije ili druge promjene na power banku, što može rezultirati poremećajem njegove funkcionalnosti.
4. Ne rastavljajte power bank i na bilo koji drugi način ga ne oštećujte. Ne sadrži dijelove koje bi korisnik mogao sam popraviti u slučaju kvara.
5. Ne izlažite power bank vlazi niti ga uranjajte u tekućine. Ne izlažite ga padajućoj ili prskajućoj vodi. Ne stavljajte na power bank posude s vodom, npr. vaze. Samo čuvanjem power banka na suhom možete osigurati njegovu ispravnu funkcionalnost. Power bank čuvajte i koristite na temperaturama između 0 °C-45 °C.
6. Ne približavajte bežičnoj stanici za punjenje nikakve magnetske ili metalne uređaje, kao što su defibrilatori ili kreditne kartice.
7. Posebnu pažnju obratite na dovoljnu udaljenost od izvora topline. Ako biste izložili power bank temperaturama višim od 60 °C, moglo bi doći do njegovog oštećenja. Ne izlažite power bank direktnoj sunčevoj svjetlosti. Zabranjeno je na njega stavljati izvore otvorenog plamena, npr. upaljene sveće.
8. Power bank nikada ne bacajte u vatru.
9. Ne koristite i ne skladištite power bank u blizini materijala/predmeta koji se mogu zapaliti, zapaljivih ili eksplozivnih tvari itd.
10. Ne ostavljajte power bank bez nadzora dok je u radu.
11. Zabranjeno je koristiti oštećen power bank ili njegovo pribor.
12. Punite power bank najmanje svaka tri mjeseca, čak i kada ga ne koristite.
13. Power bank se prilikom punjenja i korišćenja može zagrijavati. Molimo vas, obratite posebnu pažnju na moguće ekstremno zagrijavanje, što može ukazivati na problem s punjačem električnog uređaja. U tom slučaju odmah isključite power bank iz uređaja i obratite se kvalifikovanom tehničaru. Osigurajte dovoljno slobodnog prostora oko power bank za pravilnu cirkulaciju vazduha. Ne koristite ga na površini prekrivenoj tkaninom (npr. stolnjakom).
14. Nikada ne zaklanjajte power bank.
15. Nakon potpunog punjenja, isključite power bank iz izvora napajanja, čime osiguravate njegov duži vijek trajanja.
16. Za čišćenje koristite samo suhu krpu. Zabranjeno je za čišćenje koristiti vodu, hemijske supstance, rastvarače, benzin itd.
17. Power bank čuvajte na suhom i dobro provetrenom mjestu, izvan dohvata djece ili kućnih ljubimaca.
18. Na power bank tokom skladištenja ne stavljajte nikakve predmete.
19. Pri punjenju više od jednog uređaja istovremeno može doći do smanjenja punjenja power bank.

Isključenje odgovornosti

Ova power banka je namenjena samo za korišćenje u povezivanju sa odgovarajućim mobilnim uređajem. Uvek pre prve upotrebe power banke i novog uređaja proverite njihovu međusobnu kompatibilnost. Proizvođač ne snosi nikakvu odgovornost za eventualnu štetu na mobilnom uređaju uzrokovanu nepravilnim korišćenjem ovog proizvoda.



Ovaj proizvod je u skladu sa svim osnovnim zahtevima EU direktiva koje se na njega odnose.



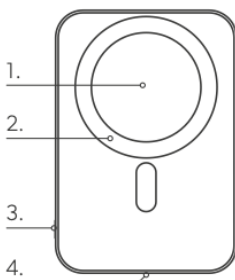
Ovaj simbol na proizvodu ili u pratećoj dokumentaciji označava da dati proizvod ne sme biti tretiran kao običan komunalni otpad i mora se zbrinuti u skladu sa lokalnim važećim pravnim propisima. Predajte ovaj proizvod na ekološko zbrinjavanje. Pravilnim zbrinjavanjem ovog proizvoda štite životnu sredinu. Za više informacija obratite se lokalnoj samoupravi koja se bavi zbrinjavanjem komunalnog otpada, najbližem mestu za sakupljanje ili svom prodavcu.

BRUKSANVISNING

Tack för att du har valt vår produkt. Läs noggrant denna bruksanvisning innan du använder produkten och spara den för framtida bruk. Vi tror att du kommer att bli nöjd med vår produkt.

Produktbeskrivning:

1. Plats för trådlös laddning
2. Magnetisk ring
3. Knapp för att slå på/av powerbanken
4. USB-C ingång/utgång

**Tekniska parametrar:**

Kapacitet: 5000mAh (19,25 Wh)
USB-C ingång: 5V/3A, 9V/2A
USB-C utgång: 5V/3A, 9V/2.22A, 12V/1.67A (PD 20W)
Trådlös laddning: 5W / 7.5W / 10W / 15W (iPhone 7,5W tack vare Qi)
Protokoll: Apple, Huawei, Samsung, LG, SONY, GOOGLE, Xiaomi, BPP, EPP
Skydd: kortslutning; överström; överspänning; överhettning; överspänning
Produktmått: 99,8 x 64,6 x 10,6 mm
Typ av cell: Litium - polymer
Vikt: 125 g
Material: aluminium, silikon

USB-C till USB-C kabel:

Typ: USB-C till USB-C
Längd: 1 m
Material: PVC
Vikt: 20 g

Innehåll i förpackningen:

1x ForcePack Alu 5000mAh
 1x USB-C till USB-C kabel
 1x bruksanvisning

Indikator för powerbankens laddning:

Vit färg ibland - laddning av powerbanken genom kabel
 Stabil vit färg - powerbanken är laddad till 100%
 Grön färg ibland - det pågår trådlös laddning
 LED-segment - lyser vitt och visar kapacitet 25/50/75/100%

Laddning tar 2-3 timmar med en 20W-adapter. Efter full laddning stänger sig powerbanken av inom 30 sekunder.

Bruksanvisning:**Laddning av powerbanken**

1. Anslut powerbanken med den medföljande USB-C till USB-C-kabeln till din dator eller väggadaptern (adaptorn ingår inte i paketet). För snabbare laddning, använd en väggadappter med 20W eller högre.
2. När laddningen är klar, koppla bort USB-kabeln från powerbanken.

Laddning av enheter via USB-kabel

Du kan använda powerbanken för att ladda de flesta mobilapparater som har en USB-port.

1. Anslut änden av USB-C-kabeln till powerbanken och den andra änden till din enhet.
2. När den anslutna enheten är helt laddad, koppla bort USB-kabeln från både enheten och powerbanken.

Trådlös laddning av enheter

1. Placera enheten som stöder trådlös MagSafe-laddning i mitten av powerbanken. Den kommer automatiskt att fastna tack vare de starka magneterna.
2. Tryck en gång på strömbrytaren. Laddningen av enheten startar automatiskt.
3. När enheten är helt laddad, ta bort den från powerbanken.

Säkerhetsföreskrifter**Läs noggrant de säkerhetsinstruktioner och drifvanvisningar som anges nedan.**

Detta kan förhindra eventuell skada på enheten eller andra skador. Tillverkaren tar inget ansvar för skador som orsakas av felaktig användning av denna enhet.

1. Förvara powerbanken utom räckhåll för barn.
2. Denna powerbank är avsedd för användning i hemmet.
3. Se till att den inte faller, utsätts för avsiktlig eller oavsiktlig nedbrytning, böjning, klämning eller annan deformation av powerbanken, då detta kan påverka dess funktionalitet.
4. Demontera inte powerbanken och bryt inte mot några andra sätt. Den innehåller inga delar som användaren kan reparera vid ett fel.
5. Utsätt inte powerbanken för fukt eller nedsänkning i vätskor. Utsätt den inte för droppande eller stänkande vatten. Placera inga behållare med vatten på powerbanken, exempelvis vaser. Att endast förvara powerbanken på en torr plats säkerställer dess korrekta funktion. Förvara och använd powerbanken vid temperaturer mellan 0 °C och 45 °C.
6. Närma dig inte den trådlösa laddningsplattan med några magnetiska eller metalliska enheter såsom exempelvis defibrillatorer eller kreditkort.
7. Var extra uppmärksam på avståndet till värmekällor. Om du utsätter powerbanken för temperaturer över 60 °C kan den skadas. Utsätt inte powerbanken för direkt solljus. Det är förbjudet att placera källor med öppna lågor på den, exempelvis tända ljus.
8. Släng aldrig powerbanken i eld.
9. Använd eller förvara inte powerbanken i närheten av brännbara, brandfarliga eller explosiva material.
10. Lämna inte powerbanken utan tillsyn medan den är i drift.
11. Det är förbjudet att använda en skadad powerbank eller dess tillbehör.
12. Ladda powerbanken minst var tredje månad, även om du inte använder den.
13. Powerbanken kan bli varm vid laddning och användning. Var vänlig var extra uppmärksam på eventuell extrem uppvärmning, som kan indikera ett problem med laddningskretsen i den elektroniska enheten. I sådana fall, koppla omedelbart bort powerbanken från enheten och kontakta en kvalificerad tekniker. Se till att det finns tillräckligt med utrymme runt powerbanken för god luftcirkulation. Använd den inte på en yta täckt med tyg (t.ex. duk).
14. Täck aldrig över powerbanken.
15. Koppla bort powerbanken från strömkällan efter att den är helt laddad, för att säkerställa dess livslängd.
16. Använd endast en torr trasa för att rengöra den. Det är förbjudet att använda vatten, kemiska ämnen, lösningsmedel, bensin etc. för rengöring.
17. Förvara powerbanken på en torr och välventilerad plats, utom räckhåll för barn eller husdjur.
18. Placera inga föremål på powerbanken under förvaring.
19. Vid laddning av mer än en enhet samtidigt kan den laddande kapaciteten hos powerbanken minska.

Upphävande av ansvar

Den här powerbanken är avsedd enbart för användning tillsammans med kompatibla mobilapparater. Kontrollera alltid deras ömsesidiga kompatibilitet före den första användningen av powerbanken och den nya apparaten. Tillverkaren tar inget ansvar för eventuell skada på mobilapparaten som orsakas av felaktig användning av denna produkt.



This product meets all the basic requirements of the EU directives applicable to it.



This symbol on the product or in the accompanying documentation indicates that the product must not be considered normal municipal waste and must be disposed of in accordance with local legal regulations. Please hand over this product for environmentally-friendly disposal. By properly disposing of this product, you protect the environment. For more information, please contact your local authority responsible for municipal waste disposal, the nearest collection point, or your retailer.