

FORCEBASE Qi2 3IN1 FOLD WIRELESS CHARGING STAND SF50B



spello

SPELL-NA-SF50b-ON

NÁVOD K POUŽITÍ

Děkujeme, že jste si zakoupili náš produkt, a věříme, že s ním budete spokojeni.

Popis produktu

ForceBase Qi2 3in1 Fold

Bezdrátový výstup 1: 5 W / 7.5 W / 10 W / 15 W / 25 W (Qi2.2)

Bezdrátový výstup 2: 5 W

Bezdrátový výstup 3: 5 W

Vstupní rozhraní: USB-C

Materiál: PC, ABS

Rozměry: 65 × 120 × 17,3 mm

Váha: 160 g

USB-C / USB-C kabel

Materiál: TPE

Délka: 1,2 m

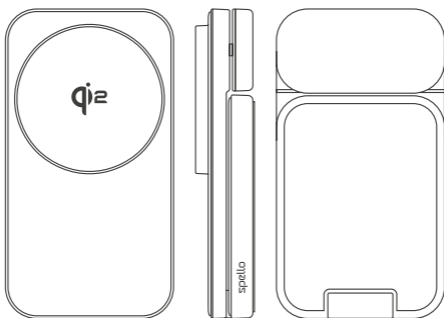
Váha: 22 g

Obsah balení

1× Spello ForceBase Qi2 3in1 Fold

1× USB-C / USB-C Cable

1× návod k použití



Návod k použití

1. Umístěte telefon na magnetickou nabíjecí plochu. Nabíjení probíhá bezdrátově s výkonem až 25 W. Kompatibilní s iPhone a Android telefony s MagSafe obalem.
2. Vložte sluchátka v obalu na nabíjecí plochu s maximálním výkonem 5 W. Podporuje bezdrátové nabíjení AirPods a dalších sluchátek s touto funkcí.
3. Vysuňte nabíjecí plochu a přiložte na ni své Apple Watch. Hodinky se bezpečně uchytí pomocí magnetu a začnou se nabíjet.

Provozní podmínky a údržba

1. Nepoužívejte nabíječku v blízkosti magnetů.
2. K napájení použijte pouze k tomu určené kabely a napájecí zdroj.
3. Nevystavujte zařízení příliš vysokým ani příliš nízkým teplotám. Provozní teplota zařízení je -10 až +55°C. V léte nenechávejte nabíječku v autě.
4. Nevystavujte nabíječku vlhkosti. Případná vlhkost může způsobit zkratování elektrických obvodů a poškození zařízení.
5. Před čištěním zařízení odpojte nabíječku z elektrické sítě.
6. Pro čištění nepoužívejte saponáty, alkohol ani jiné čisticí prostředky. Použijte čistou a suchou utěrku.
7. Neházejte s produktem ani ho nevystavujte nárazům či jinému fyzickému poškození.
8. Produkt nerozebírejte ani nijak neupravujte, můžete ho poškodit a ztrácíte tak záruku výrobce.
9. Nenechávejte zařízení v blízkosti čipů a čipových karet, kardiostimulátorů a jiných magnetických zařízení.
10. Pokud produkt nefunguje, prosím kontaktujte výrobce.

Vyloučení odpovědnosti

Tato bezdrátová autonabíječka je určena pouze pro použití ve spojení s vhodným mobilním zařízením. Vždy před prvním použitím nabíječky a nového zařízení ověřte jejich vzájemnou kompatibilitu. Výrobce nenesе žádnou odpovědnost za případnou škodu na mobilním či jiném zařízení způsobenou nesprávným použitím tohoto produktu.



Tento symbol na produktu nebo v doprovodné dokumentaci označuje, že daný produkt nesmí být považován za běžný komunální odpad a musí být likvidován podle místně platných právních předpisů. Předajte tento produkt k ekologické likvidaci. Správnou likvidací tohoto produktu chráníte životní prostředí. Pro více informací se obraťte na místní samosprávu zabývající se likvidací komunálního odpadu, nejbližší sběrné místo nebo svého prodejce.



Tento produkt splňuje veškeré základní požadavky směrnic EU, které se na něj vztahují.

NÁVOD NA POUŽITIE

Ďakujeme, že ste si kúpili náš produkt, a veríme, že s ním budete spokojní.

Popis produktu**ForceBase Qi2 3in1 Fold**

Bezdrôtový výstup 1: 5 W / 7.5 W / 10 W / 15 W / 25 W (Qi2.2)

Bezdrôtový výstup 2: 5 W

Bezdrôtový výstup 3: 5 W

Vstupné rozhranie: USB-C

Materiál: PC, ABS

Rozmery: 65 × 120 × 17,3 mm

Hmotnosť: 160 g

USB-C / USB-C kábel

Materiál: TPE

Dĺžka: 1,2 m

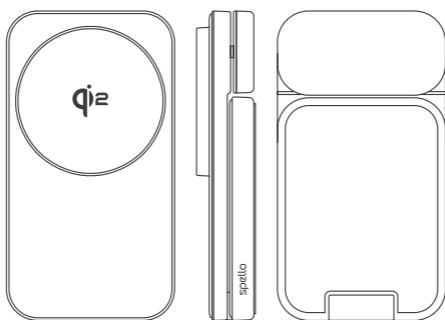
Hmotnosť: 22 g

Obsah balenia

1× Spello ForceBase Qi2 3in1 Fold

1× USB-C / USB-C Cable

1× návod na použitie

**Návod na použitie**

1. Umiestnite telefón na magnetickú nabíjaciu plochu. Nabíjanie prebieha bezdrôtovo s výkonom až 25 W. Kompatibilné s iPhonmi a Android telefónmi s obalom MagSafe.
2. Vložte slúchadlá v obale na nabíjaciu plochu s maximálnym výkonom 5 W. Podporuje bezdrôtové nabíjanie AirPodov a ďalších slúchadiel s touto funkciou.
3. Vysuňte nabíjaciu plochu a priložte na ňu svoje Apple Watch. Hodinky sa bezpečne uchytia pomocou magnetu a začnú sa nabíjať.

Prevádzkové podmienky a údržba

1. Nepoužívajte nabíjačku v blízkosti magnetov.
2. Na napájanie používajte iba na to určené káble a napájací zdroj.
3. Nevystavujte zariadenie príliš vysokým ani príliš nízkym teplotám. Prevádzková teplota zariadenia je -10 až +55 °C. V lete nenechávajte nabíjačku v aute.
4. Nevystavujte nabíjačku vlhkosti. Prípadná vlhkosť môže spôsobiť skratovanie elektrických obvodov a poškodenie zariadenia.
5. Pred čistením zariadenia odpojte nabíjačku z elektrickej siete.
6. Na čistenie nepoužívajte saponáty, alkohol ani iné čistiace prostriedky. Použite čistú a suchú utierku.
7. Nehádzte produkt ani ho nevystavujte nárazom či inému fyzickému poškodeniu.
8. Produkt nerozoberajte ani nijako neupravujte, môžete ho poškodiť a strácať tak záruku výrobcu.
9. Nenechávajte zariadenie v blízkosti čipov a čipových kariet, kardiostimulátorov a iných magnetických zariadení.
10. Pokiaľ produkt nefunguje, prosím, kontaktujte výrobcu.

Vylúčenie zodpovednosti

Táto bezdrôtová autonabíjačka je určená iba na použitie v spojení s vhodným mobilným zariadením. Vždy pred prvým použitím nabíjačky a nového zariadenia overte ich vzájomnú kompatibilitu. Výrobca nenesie žiadnu zodpovednosť za prípadnú škodu na mobilnom či inom zariadení spôsobenú nesprávnym použitím tohto produktu.



Tento symbol na produkte alebo v sprievodnej dokumentácii označuje, že daný produkt sa nesmie považovať za bežný komunálny odpad a musí sa likvidovať podľa miestne platných právnych predpisov. Odovzdajte tento produkt na ekologickú likvidáciu. Správnou likvidáciou tohto produktu chránite životné prostredie. Pre viac informácií sa obráťte na miestnu samosprávu zaoberajúcu sa likvidáciou komunálneho odpadu, najbližšie zberné miesto alebo svojho predajcu.



Tento produkt spĺňa všetky základné požiadavky smerníc EÚ, ktoré sa naň vzťahujú.

HASZNÁLATI ÚTMUTATÓ

Köszönjük, hogy megvásárolta termékünket, és reméljük, hogy elégedett lesz vele!

Termékleírás

ForceBase Qi2 3in1 Fold

Vezeték nélküli kimenet 1: 5 W / 7.5 W / 10 W / 15 W / 25 W (Qi2.2)

Vezeték nélküli kimenet 2: 5 W

Vezeték nélküli kimenet 3: 5 W

Bemeneti interfész: USB-C

Anyag: PC, ABS

Méret: 65 × 120 × 17,3 mm

Tömeg: 160 g

USB-C / USB-C kábel

Material: TPE

Lungime: 1,2 m

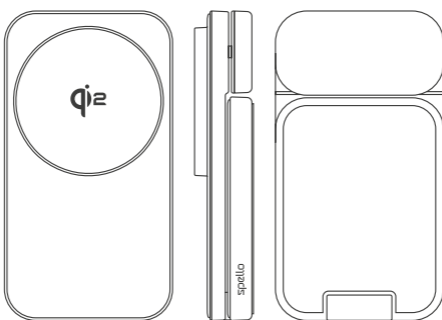
Tömeg: 22 g

A csomagolás tartalma

1× Spello ForceBase Qi2 3in1 Fold

1× USB-C / USB-C Cable

1× Használati útmutató



Használati útmutató

1. A telefont helyezze a mágneses töltőfelületre. A vezeték nélküli töltés teljesítménye 25 W. Kompatibilis az iPhone telefonokkal, valamint a MagSafe házzal szerelt Androidos telefonokkal.
2. A fülhallgatókat a tokkal együtt helyezze a maximum 5 W-os teljesítményű töltőfelületre. Támogatja az AirPods és más, ezzel a funkcióval rendelkező fülhallgatók vezeték nélküli töltését.
3. Húzza ki a töltőfelületet és helyezze rá az Apple Watch okosórát. Az okosórát a mágnes rögzíti, majd megkezdődik a töltés.

Üzemi feltételek és karbantartás

1. Ne használja a töltőt mágnesek közelében.
2. A töltéshez kizárólag e célra szolgáló kábeleket és tápforrást használjon.
3. Soha ne tegye ki a készüléket túl magas vagy túl alacsony hőmérsékletnek. A készülék üzemi hőmérséklete -10°C és $+55^{\circ}\text{C}$ közötti tartományban mozog. Soha ne hagyja nyáron a töltőt az autóban.
4. Ne tegye ki a töltőt nedvesség hatásának. Az esetleges nedvesség következtében az elektromos áramkörök rövidre zárhatnak, és a készülék megsérülhet.
5. Tisztítás előtt húzza ki a készüléket az elektromos hálózatról.
6. A tisztításhoz soha ne használjon mosószereket, se alkoholt vagy más tisztítószereket. Tiszta és száraz törlőruhát használjon.
7. Ne dobálja a terméket, és ne tegye ki se ütéseknek, se más fizikai sérüléseknek.
8. Ne szerelje szét és ne alakítsa át a terméket, ellenkező esetben megsérülhet, és Ön elveszíti a termékre nyújtott gyártói garanciát.
9. Soha ne hagyja a készüléket chipek vagy chipes kártyák, szívritmus-szabályozók és más mágneses eszközök közelében.
10. Ha a termék nem működik, lépjen kapcsolatba a gyártóval.

Kárfelelősség kizárása

Ez a vezeték nélküli autós töltő kizárólag megfelelő mobil eszközzel együtt használható. A töltő és az új eszköz első használata előtt mindig ellenőrizze le azok kölcsönös kompatibilitását. A gyártó nem vállal semmilyen felelősséget a mobil vagy más eszközön a termék helytelen használata következtében felmerülő esetleges károkról.



Ez a szimbólum a terméken vagy a kísérő dokumentációban azt jelzi, hogy a termék nem tekinthető normál háztartási hulladéknak, a terméket helyi jogszabályoknak megfelelően kell ártalmatlanítani. A használhatatlan terméket adja le környezetbarát ártalmatlanítás céljából. A termék megfelelő ártalmatlanításával ön is hozzájárul a környezetünk védelméhez. A terméket átvevő hulladékgyűjtő telephelyekről további információkat a helyi polgármesteri hivatalban, vagy a termék eladójától kaphat.



A termék megfelel az adott termékekre vonatkozó összes európai uniós műszaki és egyéb előírásnak.

Thank you for purchasing our product, and we hope you will enjoy it.

Product specifications

ForceBase Qi2 3in1 Fold

Wireless Output 1: 5 W / 7.5 W / 10 W / 15 W / 25 W (Qi2.2)

Wireless Output 2: 5 W

Wireless Output 3: 5 W

Input interface: USB-C

Material: PC, ABS

Dimensions: 65 × 120 × 17,3 mm

Weight: 160 g

USB-C / USB-C cable

Material: TPE

Length: 1,2 m

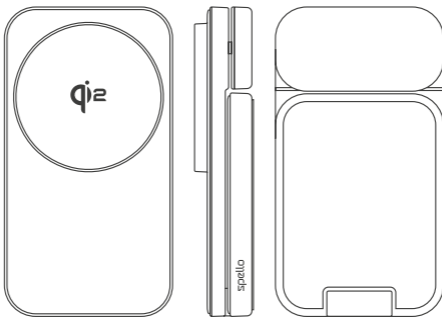
Weight: 22 g

Package contents

1× Spello ForceBase Qi2 3in1 Fold

1× USB-C / USB-C Cable

1× instruction manual



Operating instructions

1. Place your phone on the magnetic charging pad. Charging is wireless with power up to 25 W. Compatible with iPhone and Android devices with MagSafe case.
2. Place the headphones in their case on a charging pad with maximum charging power of 5 W. Supports wireless charging of AirPods and other headphones with this feature.
3. Slide out the charging pad and place your Apple Watch on it. The watch will attach securely to the magnet and begin charging.

Operating conditions and maintenance

1. Do not use the charger near magnets.
2. Only use the specific cables and power supply unit for the power supply.
3. Do not expose the device to extremely high or extremely low temperatures. The operating temperature of the device is -10 to +55°C. Do not leave the charger in your car in summer.
4. Do not expose the charger to moisture. Possible moisture may cause short-circuiting of the electric wiring and damage the device.
5. Before cleaning the device, disconnect the charger from the electric mains.
6. Do not use detergents, alcohol or other cleaners to clean the device. Use a clean and dry cloth.
7. Do not throw the product and do not expose it to impacts or other physical harm.
8. Do not disassemble the product or adapt it in any way; you might damage it and lose the manufacturer's warranty.
9. Do not leave the device near chips and chip cards, cardiac pacemakers and other magnetic devices.
10. If the product does not work, please, contact the manufacturer.

Disclaimer

This ForceBase Qi2 3in1 Fold is only intended to be used in combination with a suitable mobile device. Before the first use of the charger and new device verify their mutual compatibility. The manufacturer is not liable for possible damages of a mobile device or other equipment caused by improper use of this product in any respect.



This symbol on the product or in the accompanying documentation indicates that the product must not be considered a regular municipal waste and must be disposed of in accordance with local regulations. Pass thi product for environmentally safe disposal. Proper disposal of this product protects the environment. For more information, contact your local municipal waste disposal office, the nearest collection point or your dealer.



This product complies with all the essential requirements of the EU directives that apply to it.

УКАЗАНИЯ ЗА УПОТРЕБА

Благодарим Ви, че закупихте нашия продукт. Надяваме се, че ще го ползвате с удоволствие.

Описание на продукта**ForceBase Qi2 3in1 Fold**

Безжичен изход 1: 5 W / 7.5 W / 10 W / 15 W / 25 W (Qi2.2)

Безжичен изход 2: 5 W

Безжичен изход 3: 5 W

Входящ интерфейс: USB-C

Материал: PC, ABS

Размери: 65 × 120 × 17,3 мм

Тегло: 160 g

USB-C / USB-C кабел

Материал: TPE

Дължина: 1,2 м

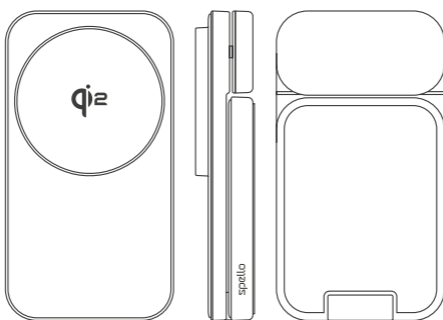
Тегло: 22 g

Съдържание на пакета

1 бр Spello ForceBase Qi2 3in1 Fold

1 бр USB-C / USB-C Cable

1 бр Ръководство за експлоатация

**Указания за употреба**

1. Поставете своя смартфон върху магнитната зарядна плочка. Зареждането е безжично, с мощност до 25 W. Съвместимо с iPhone и с Android устройства с MagSafe калъф.
2. Поставете безжичните слушалки в техния калъф върху зарядна плочка с максимална мощност за зареждане 5 W. Поддържа безжично зареждане на AirPods, както и на други безжични слушалки с тази функция.
3. Плъзнете навън зарядната плочка и поставете своя часовник Apple Watch върху нея. Часовникът ще се захване стабилно към магнитната повърхност и ще започне да се зарежда.

Експлоатационни условия и поддръжка

1. Не ползвайте зарядното устройство близо до магнити.
2. За хранването използвайте само подходящи за целта кабели и храняващ източник.
3. Не излагайте устройството на твърде високи или ниски температури. Работната температура на устройството е от -10 до +55 °C. През лятото не оставяйте зарядното устройство в купето на автомобила.
4. Не излагайте зарядното устройство на влага. Влагата може да предизвика късо съединение и повреди по устройството.
5. Преди почистване изключете зарядното устройство от електрическата мрежа.
6. Не почиствайте зарядното устройство с детергенти, алкохол или други почистващи препарати. Използвайте чиста и суха кърпа.
7. Не подхвърляйте зарядното устройство, не го подлагайте на удари или други физически повреди.
8. Не разглобявайте и не модифицирайте устройството, може да го повредите и с това да загубите гаранцията на производителя.
9. Не оставяйте устройството близо до чипове и смарт карти, кардиостимулатори и други магнитни устройства.
10. Ако устройството не работи, моля свържете се с производителя.

Изключване на отговорността

Това безжично зарядно устройство за автомобил е предназначено за употреба само с подходящо мобилно устройство. Преди да използвате зарядното за първи път, проверете съвместимостта му с Вашето мобилно устройство. Производителят не поема никаква отговорност за повреди по мобилното или други устройства, причинени от неправилната употреба на този продукт.



Този символ върху продукта или в съпровождащата документация показва, че той не е обикновен домашен боклук и трябва да бъде изхвърлен на място и по начин, съответстващи на местните наредби. Предайте този продукт за изхвърляне по безопасен за околната среда начин. Правилното изхвърляне на този продукт защитава околната среда. За повече информация се свържете с общинската служба по чистотата, с най-близкия пункт за събиране на специални отпадъци или с вашия продавач.



Този продукт съответства на всички основни изисквания на директивите на ЕС, приложими към него.

Hvala vam što ste kupili naš proizvod i nadamo se da ćete biti zadovoljni.

Opis proizvoda

ForceBase Qi2 3in1 Fold

Bežični izlaz 1: 5 W / 7.5 W / 10 W / 15 W / 25 W (Qi2.2)

Bežični izlaz 2: 5 W

Bežični izlaz 3: 5 W

Ulazni interfejs: USB-C

Materijal: PC, ABS

Dimenzije: 65 × 120 × 17,3 mm

Masa: 160 g

USB-C / USB-C kabl

Materijal: TPE

Dužina: 1,2 m

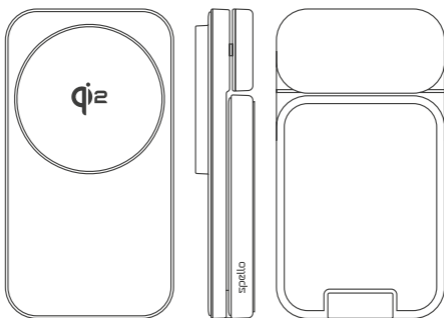
Masa: 22 g

Sadržaj pakovanja

1× Spello ForceBase Qi2 3in1 Fold

1× USB-C / USB-C Cable

1× Upute za korišćenje



Uputstva za upotrebu

1. Postavite telefon na magnetnu površinu za punjenje. Bežično punjenje se odvija snagom do 25 W. Kompatibilno sa iPhone i Android telefonima sa MagSafe futrolom.
2. Stavite slušalice u kutiji na površinu za punjenje sa maksimalnom snagom od 5 W. Podržava bežično punjenje AirPods i drugih slušalica s ovom funkcijom.
3. Izvucite površinu za punjenje i postavite na nju svoj Apple Watch. Satovi se bezbedno pričvršćuju pomoću magneta i počinju se puniti.

Radni uslovi i održavanje

1. Ne upotrebljavajte punjač u blizini magneta.
2. Za napajanje uvek upotrebljavajte odgovarajuće kablove i izvor napajanja.
3. Ne izlažite uređaj previsokim niti pre niskim temperaturama. Radna temperatura uređaja je -10 do +55°C. Leti ne ostavljajte punjač u vozilu.
4. Ne izlažite punjač vlazi. Eventualna vlaga može prouzrokovati kratak spoj električnih krugova i oštećenje uređaja.
5. Pre čišćenja uređaja isključite punjač iz električne mreže.
6. Za čišćenje ne upotrebljavajte deterdžente, alkohol niti druga sredstva za čišćenje. Upotrebite čistu i suhu krpu.
7. Ne bacajte proizvod i ne izlažite ga udarima ili drugim fizičkim oštećenjima.
8. Ne rasklapajte proizvod niti ga na drugi način ne uređujte, mogli biste ga oštetiti, čime gubite garanciju proizvođača.
9. Ne ostavljajte uređaj u blizini čipova i kartica sa čipovima, elektrostimulatora i drugih magnetnih uređaja.
10. Ako proizvod ne radi, obratite se proizvođaču.

Isključenje odgovornosti

Ovaj bežični auto punjač namenjen je samo za upotrebu sa prikladnim mobilnim uređajem. Pre prve upotrebe punjača sa novim uređajem uvek proverite njihovu uzajamnu kompatibilnost. Proizvođač ne snosi nikakvu odgovornost za eventualnu štetu na mobilnom ili drugom uređaju zbog pogrešne upotrebe ovog proizvoda.



Ovaj simbol na proizvodu ili u popratnoj dokumentaciji označava da se proizvod nije normalan komunalni otpad i mora da se zbrine u skladu sa lokalnim propisima. Zbrinite ovaj proizvod na ekološki prihvatljiv način. Pravilnim odlaganjem ovog proizvoda štiti se okoliš. Za dodatne informacije obratite se lokalnom zbrinjavaču komunalnog otpada, najbližem sabirnom mestu ili prodavaču.



Ovaj proizvod usklađen sa svim bitnim zahtevima EU direktiva koje se na njega primenjuju

INSTRUKCJA OBSŁUGI

Dziękujemy za zakup naszego produktu - mamy nadzieję, że się Państwu spodoba.

Opis produktu**ForceBase Qi2 3in1 Fold**

Wyjście bezprzewodowe 1: 5 W / 7.5 W / 10 W / 15 W / 25 W (Qi2.2)

Wyjście bezprzewodowe 2: 5 W

Wyjście bezprzewodowe 3: 5 W

Interfejs wejściowy: USB-C

Materiał: PC, ABS

Wymiary: 65 × 120 × 17,3 mm

Waga: 160 g

USB-C / USB-C kabel

Materiał: TPE

Długość: 1,2 m

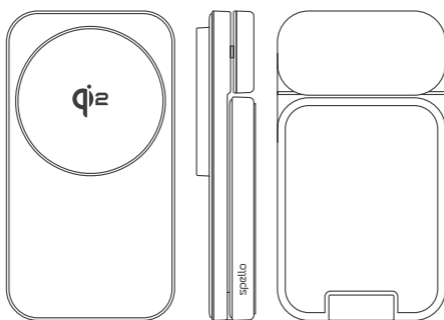
Waga: 22 g

Zawartość opakowania

1× Spello ForceBase Qi2 3in1 Fold

1× USB-C / USB-C Cable

1× instrukcja obsługi

**Instrukcja obsługi**

1. Umieść telefon na magnetycznej powierzchni ładującej. Ładowanie odbywa się bezprzewodowo z mocą do 25 W. Kompatybilny z iPhone'ami i telefonami z systemem Android z etui MagSafe.
2. Umieść słuchawki w etui na powierzchni ładującej o maksymalnej mocy 5 W. Urządzenie obsługuje bezprzewodowe ładowanie słuchawek AirPods i innych słuchawek z tą funkcją.
3. Wysuń powierzchnię do ładowania i umieść na niej zegarek Apple Watch. Zegarek można bezpiecznie przymocować za pomocą magnesu i rozpocząć ładowanie.

Pogogi delovanja in vzdrževanje

1. Nie używać ładowarki w pobliżu magnesów.
2. Do ładowania używać tylko przeznaczonych do tego kabli i zasilacza.
3. Nie wystawiać urządzenia na działanie zbyt wysokich lub zbyt niskich temperatur. Temperatura robocza urządzenia wynosi od -10 do + 55°C. Latem nie zostawiać ładowarki w samochodzie.
4. Nie narażać ładowarki na działanie wilgoci. Ewentualna wilgotność może spowodować zwarcia obwodów elektrycznych i uszkodzenie urządzenia.
5. Przed czyszczeniem urządzenia odłączyć ładowarkę od sieci elektrycznej.
6. Do czyszczenia nie używać detergentów, alkoholu ani innych środków czyszczących. Używać czystej i suchej szmatki.
7. Nie należy produktem rzucać ani narażać go na uderzenia lub inne fizyczne uszkodzenia.
8. Nie należy demontować ani modyfikować produktu w żaden sposób, można go uszkodzić i stracić gwarancję producenta.
9. Nie pozostawiać urządzenia w pobliżu czipów i kart czipowych, rozruszników serca i innych urządzeń magnetycznych.
10. Jeśli produkt nie działa, należy skontaktować się z producentem.

Wyłączenie odpowiedzialności

Bezprzewodowa ładowarka samochodowa przeznaczona jest do używania tylko w połączeniu z odpowiednim urządzeniem mobilnym. Przed pierwszym użyciem ładowarki i nowego urządzenia należy zawsze sprawdzić ich wzajemną kompatybilność. Producent nie ponosi żadnej odpowiedzialności za uszkodzenia telefonu komórkowego lub innego sprzętu spowodowane niewłaściwym użytkowaniem tego produktu.



Ten symbol na produkcie lub w dołączonej dokumentacji wskazuje, że produkt nie może być traktowany jako zwykły odpad komunalny i musi być utylizowany zgodnie z lokalnymi przepisami. Utylizuj ten produkt w sposób przyjazny dla środowiska. Właściwa utylizacja tego produktu chroni środowisko. Aby uzyskać więcej informacji, należy skontaktować się z lokalnym urzędem ds. utylizacji odpadów komunalnych, najbliższym punktem zbiórki odpadów lub sprzedawcą.



Niniejszy produkt spełnia wszystkie podstawowe wymagania dyrektyw UE, które go dotyczą.

Dėkojame, kad įsigijote mūsų produktą, ir tikimės juo nenusivilsite.

Produkto aprašymas

ForceBase Qi2 3in1 Fold

Belaidis išėjimas 1: 5 W / 7.5 W / 10 W / 15 W / 25 W (Qi2.2)

Belaidis išėjimas 2: 5 W

Belaidis išėjimas 3: 5 W

Įėjimo sąsaja: USB-C

Medžiaga: PC, ABS

Matmenys: 65 × 120 × 17,3 mm

Svoris: 160 g

USB-C / USB-C kabelį

Medžiaga: TPE

Ilgis: 1,2 m

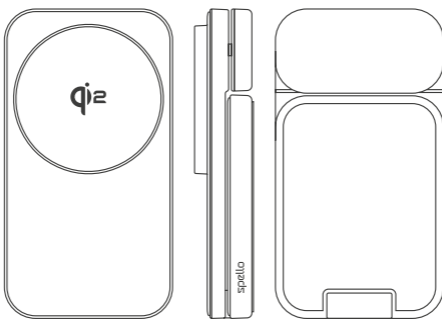
Svoris: 22 g

Pakuotės sudėtis

1× Spello ForceBase Qi2 3in1 Fold

1× USB-C / USB-C Cable

1× instrukcijų vadovas



Naudojimo instrukcija

1. Padėkite telefoną ant magnetinės įkrovimo aikštelės. Įkrovimas belaidis, didžiausia galia 25 W. Tinka įkrauti „iPhone“ ir „Android“ įrenginius, įdėtus į „MagSafe“ dėklą.
2. Padėkite ausines su dėklu ant įkrovimo aikštelės, kurios didžiausia įkrovimo galia yra 5 W. Be laido galima įkrauti „AirPods“ ir kitas ausines, pritaikytas šiai funkcijai.
3. Ištraukite įkrovimo aikštelę ir uždėkite ant jos „Apple Watch“. Magnetis laikrodį tvirtai pritrauks ir prasidės įkrovimas.

Radni uslovi i održavanje

1. Ne upotrebliavajte punjač u blizini magneta.
2. Za napajanje uvek upotrebliavajte odgovarajuće kablove i izvor napajanja.
3. Ne izlažite uređaj previsokim niti preniskim temperaturama. Radna temperatura uređaja je -10 do +55°C. Leti ne ostavljajte punjač u vozilu.
4. Ne izlažite punjač vlazi. Eventualna vlaga može prouzrokovati kratak spoj električnih krugova i oštećenje uređaja.
5. Pre čišćenja uređaja isključite punjač iz električne mreže.
6. Za čišćenje ne upotrebliavajte deterdžente, alkohol niti druga sredstva za čišćenje. Upotrebite čistu i suhu krpku.
7. Ne bacajte proizvod i ne izlažite ga udarima ili drugim fizičkim oštećenjima.
8. Ne rasklapajte proizvod niti ga na drugi način ne uređujte, mogli biste ga oštetiti, čime gubite garanciju proizvođača.
9. Ne ostavljajte uređaj u blizini čipova i kartica sa čipovima, elektrostimulatora i drugih magnetnih uređaja.
10. Ako proizvod ne radi, obratite se proizvođaču.

Isključenje odgovornosti

Ovaj bežični auto punjač namenjen je samo za upotrebu sa prikladnim mobilnim uređajem. Pre prve upotrebe punjača sa novim uređajem uvek proverite njihovu uzajamnu kompatibilnost. Proizvođač ne snosi nikakvu odgovornost za eventualnu štetu na mobilnom ili drugom uređaju zbog pogrešne upotrebe ovog proizvoda.



Šis simbolis ant gaminio arba lydinčiuose dokumentuose nurodo, kad gaminį draudžiama šalinti kartu su įprastinėmis komunalinėmis atliekomis, o jį būtina utilizuoti pagal vietinių reglamentų nuostatas. Atiduokite šį gaminį saugiam utilizavimui tausoiant aplinką. Tinkamai utilizavus šį gaminį tausojama aplinka. Daugiau informacijos kreipkitės į vietinį komunalinių atliekų tvarkymo biurą, arčiausią atliekų surinkimo punktą arba į gaminio platintoją.



Šis gaminys atitinka visus būtinuosius jam taikytinų ES direktyvų reikalavimus.

Suur tänu meie toote ostmise eest, loodame, et naudite selle kasutamist.

Toote kirjeldus

ForceBase Qi2 3in1 Fold

Traadita väljund 1: 5 W / 7.5 W / 10 W / 15 W / 25 W (Qi2.2)

Traadita väljund 2: 5 W

Traadita väljund 3: 5 W

Sisendliides: USB-C

Mõõtmed: PC, ABS

Rozmëry: 65 × 120 × 17,3 mm

Mass: 160 g

USB-C / USB-C kaabel

Materjal: TPE

Pikkus: 1,2 m

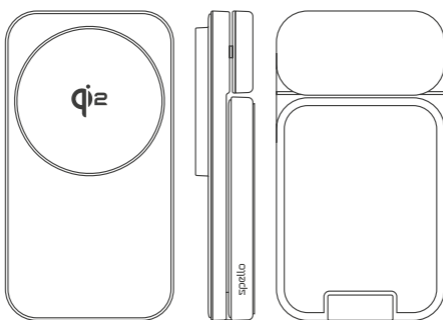
Mass: 22 g

Pakendi sisu

1× Spello ForceBase Qi2 3in1 Fold

1× USB-C / USB-C Cable

1× kasutusjuhend



Kasutusjuhend

1. Asetage telefon magnetilisele laadimisalusele. Laadimine on juhtmevaba, võimsus kuni 25 W. Ühildub MagSafe korpuselga iPhone'i ja Android-seadmetega.
2. Asetage kõrvaklapid ümbrises laadimisalusele, mille maksimaalne laadimisvõimsus on 5 W. Toetab AirPodide ja teiste selle funktsiooniga kõrvaklappide juhtmevaba laadimist.
3. Lükake laadimisalus välja ja asetage Apple Watch sellele. Kell kinnitub kindlalt magneti külge ja hakkab laadima.

Kasutamistingimused ja hooldamine

1. Ärge kasutage laadijat magnetite läheduses.
2. Kasutage laadimiseks ainult selleks mõeldud juhtmeid ja laadimisallikat.
3. Ärge hoidke seadet liiga kõrgel ega liiga madalal temperatuuril. Seadme töötemperatuur on -10 kuni +55 °C. Ärge jätke laadijat suvel autosse.
4. Ärge hoidke laadijat niiskuse käes. Niiskus võib põhjustada elektriahelate lühist ja seadme kahjustumist.
5. Enne seadme puhastamist eemaldage laadija vooluvõrgust.
6. Ärge kasutage puhastamiseks pesuvahendeid, alkoholi ega muid puhastusvahendeid. Kasutage puhast ja kuiva salvrätti.
7. Ärge visake toodet ning vältige lööke ja muid füüsilisi kahjustusi.
8. Ärge võtke toodet koost lahti ega kohandage seda. See võib toodet kahjustada ja tootja antud garantii kaotab kehtivuse.
9. Ärge jätke seadet kiipide ja kiipkaartide, südamestimulaatorite ega muud magnetiliste seadmete lähedusse.
10. Kui toode ei tööta, võtke ühendust tootjaga.

Vastutusest lahtiütlemine

See juhtmevaba autolaadija on mõeldud kasutamiseks ainult koos sobiva mobiiliseadmega. Enne laadija ja uue seadme esmakordset kasutamist kontrollige alati nende ühilduvust. Tootja ei vastuta mobiil- või muu seadme võimalike kahjustuste eest, mille on põhjustanud selle toote vale kasutamine.



See sümbol tootel või kaasasolevas dokumentatsioonis näitab, et toodet ei tohi visata tavaliste olmejäätmete hulka ja see tuleb utiliseerida vastavalt kohalikele eeskirjadele. Utiliseerige see toode keskkonnasõbralikult. Selle toote nõuetekohane utiliseerimine kaitseb keskkonda. Lisateabe saamiseks võtke ühendust kohaliku olmejäätmete töötlemise ettevõttega, lähima kogumispunkti või edasimüüjaga.



See toode vastab kõikidele selle kohta kehtivate ELi direktiivide olulistele nõuetele.

LIETOŠANAS PAMĀCĪBA

Pateicamies, ka iegādājāties mūsu produktu, un mēs ceram, ka Jums tas patiks!

Produkta apraksts

ForceBase Qi2 3in1 Fold

Bezvadu izeja 1: 5 W / 7.5 W / 10 W / 15 W / 25 W (Qi2.2)

Bezvadu izeja 2: 5 W

Bezvadu izeja 3: 5 W

Ieejas interfeiss: USB-C

Materiāls: PC, ABS

Izmēri: 65 × 120 × 17,3 mm

Svars: 160 g

USB-C / USB-C kabelis

Medžiaga: TPE

Ilgis: 1,2 m

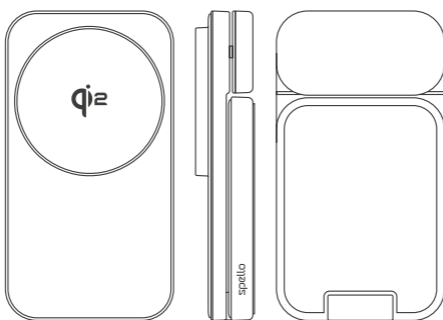
Svars: 22 g

Iepakojuma saturs

1× Spello ForceBase Qi2 3in1 Fold

1× USB-C / USB-C Cable

1× lietošanas instrukcija



Lietošanas pamācība

1. Novietojiet tālruni uz magnētiskā uzlādes paliktņa. Uzlāde notiek bezvadu režīmā ar jaudu līdz 25 W. Saderīgs ar iPhone un Android ierīcēm ar MagSafe korpusu.
2. Novietojiet austiņas futrālī uz uzlādes paliktņa ar maksimālo uzlādes jaudu 5 W. Atbalsta AirPods un citu austiņu ar šo funkciju bezvadu uzlādi.
3. Izbīdiet uzlādes paliktņi un novietojiet uz tā Apple Watch. Pulkstenis droši piestiprināsies magnētam un sāks uzlādi.

Ekspluatācijas nosacījumi un apkope

1. Neizmantojiet lādētāju magnētu tuvumā.
2. Uzlādēšanai izmantojiet tikai tam paredzētus kabelus un barošanas avotu.
3. Nepakļaujiet ierīci ne pārāk augstu, ne pārāk zemu temperatūru iedarbībai. Ierīces ekspluatācijas temperatūra ir -10 līdz +55°C. Vasarā neatstājiet lādētāju automašīnā.
4. Nepakļaujiet ierīci mitruma iedarbībai. Iespējamais mitrums var izraisīt elektrības kontūru īssavienojumu un ierīces sabojāšanu.
5. Pirms ierīces tīrīšanas tā jāatvieno no elektriskā tīkla.
6. Tīrīšanai aizliegts izmantot mazgāšanas līdzekļus, spirtu un citus tīrīšanas līdzekļus. Izmantojiet tīru un sausu dvieli.
7. Nemetiet produktu un neļaujiet uz to iedarboties triecieniem. Sargājiet to no fiziskiem bojājumiem.
8. Neizjauciet produktu un nepārveidojiet to, jo varat to sabojāt, turklāt zaudēsiet arī ražotāja garantiju.
9. Nenovietojiet ierīci mikroshēmu un mikroshēmu karšu, kardiostimulatoru un citu magnētisku ierīču tuvumā.
10. Ja produkts nedarbojas, lūdzu, sazinieties ar ražotāju.

Atbrīvošana no atbildības

Šis auto bezvadu lādētājs ir paredzēts tikai izmantošanai ar piemērotu mobilo ierīci. Vienmēr pirms lādētāja un jaunas ierīces pirmās izmantošanas pārliecinieties par to savstarpējo savietojamību. Ražotājs neuzņemas nekādu atbildību par iespējamiem mobilajai vai citai ierīcei nodarītiem zaudējumiem, kas radušies šī produkta nepareizas lietošanas rezultātā.



Šis simbols uz produkta vai pavadošajos dokumentos norāda, ka produktu nedrīkst uzskatīt par parastiem saimniecības atkritumiem, un no tā jāatbrīvojas atbilstoši vietējiem noteikumiem. Nododiet šo produktu videi draudzīgā veidā. Atbilstoša šī produkta likvidēšana saudzē vidi. Sīkākai informācijai sazinieties ar vietējo pašvaldības atkritumu apsaimniekošanas iestādi, tuvāko atkritumu savākšanas punktu vai produkta pārdevēju.



Šis produkts atbilst visām būtiskākajām ES direktīvas prasībām, kas attiecas uz to.

INSTRUCȚIUNI DE UTILIZARE

Vă mulțumim că ați cumpărat produsul nostru și sperăm că vă veți bucura să îl utilizați.

Descrierea produsului**ForceBase Qi2 3in1 Fold**

leșire wireless 1: 5 W / 7.5 W / 10 W / 15 W / 25 W (Qi2.2)

leșire wireless 2: 5 W

leșire wireless 3: 5 W

Interfața de ieșire: USB-C

Material: PC, ABS

Dimensiuni: 65 × 120 × 17,3 mm

Greutate: 160 g

USB-C / USB-C cablu

Material: TPE

Lungime: 1,2 m

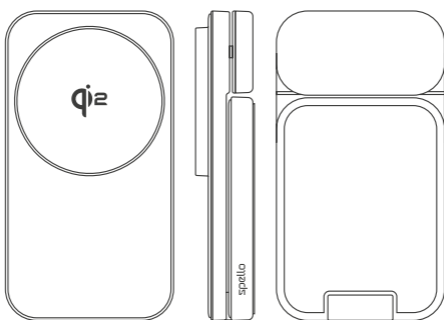
Greutate: 22 g

Conținutul cutiei ambalate

1× Spello ForceBase Qi2 3in1 Fold

1× USB-C / USB-C Cable

1× Manual de instrucțiuni

**Instrucțiuni de utilizare**

1. Așezați telefonul pe suportul de încărcare magnetic. Încărcarea este wireless, cu o putere de până la 25 W. Produsul este compatibil cu dispozitivele iPhone și Android cu carcasă MagSafe.
2. Puneți căștile în carcasă pe un suport de încărcare cu o putere maximă de încărcare de 5 W. Este acceptată încărcarea wireless a căștilor AirPods și a altor căști cu această funcție.
3. Desfaceți suportul de încărcare și așezați ceasul Apple Watch pe acesta. Ceasul se va atașa în siguranță de magnet și va începe să se încarce.

Condiții de exploatare și mentenanța

1. Nu utilizați încărcătorul în apropierea magneților.
2. Pentru alimentare utilizați doar cablurile și sursa de alimentare destinate acestui scop.
3. Nu expuneți dispozitivul la temperaturi prea înalte sau prea joase. Temperatura de exploatare a dispozitivului este de la -10 până la +55°C. Vara nu lăsați încărcătorul în mașină.
4. Nu expuneți încărcătorul la umiditate. Eventuala umiditate poate cauza scurtcircuitarea circuitelor electrice și deteriorarea dispozitivului.
5. Înainte de curățarea dispozitivului, deconectați încărcătorul de la rețea.
6. Pentru curățare nu utilizați detergenți, alcool nici agenți de curățare. Faceți uz de o cârpă curată și uscată.
7. Nu aruncați produsul și nu-l expuneți la impacte sau alte deteriorări fizice.
8. Nu spargeți produsul și nu-l adaptați, s-ar putea să-l deteriorați și, astfel, pierdeți garanția fabricantului.
9. Nu lăsați dispozitivul în apropierea cipurilor și a cardurilor cu cip, a stimulatoarelor cardiace și altor instalații magnetice.
10. Dacă produsul nu funcționează, vă rugăm să contactați fabricantul.

Excluderea răspunderii

Acest încărcător fără fir este destinat doar utilizării în conexiune cu un dispozitiv mobil adecvat. Întotdeauna, înainte de prima utilizare a încărcătorului și a unui dispozitiv nou, verificați compatibilitatea reciprocă. Fabricantul nu are nicio răspundere pentru o eventuală pagubă la dispozitivul mobil sau de altă natură cauzată prin utilizarea incorectă a acestui produs.



Acest simbol de pe produs sau din documentația însoțitoare indică faptul că produsul nu trebuie considerat un deșeu municipal obișnuit și trebuie eliminat la deșeuri în conformitate cu reglementările locale. Treceți acest produs la categoria produselor pentru eliminare la deșeuri sigură, ecologică. Eliminarea la deșeuri în mod corespunzător a acestui produs protejează mediul. Pentru mai multe informații, contactați biroul local de eliminare a deșeurilor municipale, cel mai apropiat punct de colectare sau distribuitorul dumneavoastră.



Acest produs respectă toate cerințele esențiale ale directivelor UE care se aplică acestuia.

Hvala vam što ste kupili naš proizvod i nadamo se da ćete biti zadovoljni.

Opis proizvoda

ForceBase Qi2 3in1 Fold

Bežični izlaz 1: 5 W / 7.5 W / 10 W / 15 W / 25 W (Qi2.2)

Bežični izlaz 2: 5 W

Bežični izlaz 3: 5 W

Ulazno sučelje: USB-C

Materijal: PC, ABS

Dimenzije: 65 × 120 × 17,3 mm

Masa: 160 g

USB-C / USB-C kabel

Materijal: TPE

Duljina: 1,2 m

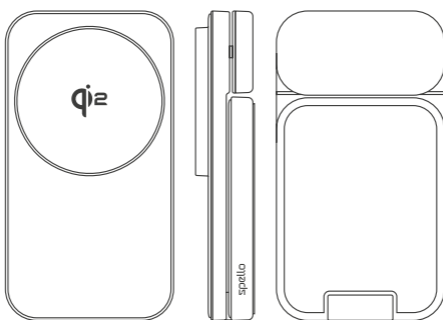
Masa: 22 g

Sadržaj pakiranja

1× Spello ForceBase Qi2 3in1 Fold

1× USB-C / USB-C Cable

1× Upute za korištenje



Upute za upotrebu

1. Stavite telefon na magnetsku površinu za punjenje. Bežično punjenje odvija se snagom do 25 W. Kompatibilno s iPhone i Android telefonima s MagSafe kućištem.
2. Umetnite slušalice u kućište na površinu za punjenje s maksimalnom snagom od 5 W. Podržava bežično punjenje AirPods i drugih slušalica s tom funkcijom.
3. Izvucite površinu za punjenje i postavite na nju svoj Apple Watch. Sat se sigurno pričvršćuje pomoću magneta i počinje se puniti.

Radni uvjeti i održavanje

1. Ne upotrebljavajte punjač u blizini magneta.
2. Za napajanje uvijek upotrebljavajte odgovarajuće kabele i izvor napajanja.
3. Ne izlažite uređaj previsokim niti pre niskim temperaturama. Radna temperatura uređaja -10 do +55°C. Ljeti ne ostavljajte punjač u vozilu.
4. Ne izlažite punjač vlazi. Eventualna vlaga može prouzrokovati kratak spoj električnih krugova i oštećenje uređaja.
5. Prije čišćenja uređaja isključite punjač iz električne mreže.
6. Za čišćenje ne upotrebljavajte deterdžente, alkohol niti druga sredstva za čišćenje. Upotrijebite čistu i suhu krpu.
7. Ne bacajte proizvod i ne izlažite ga udarima ili drugim fizičkim oštećenjima.
8. Ne rasklapajte proizvod niti ga na drugi način ne uređujte, mogli biste ga oštetiti, čime gubite jamstvo proizvođača.
9. Ne ostavljajte uređaj u blizini čipova i kartica sa čipovima, elektrostimulatora i drugih magnetnih uređaja.
10. Ako proizvod ne radi, obratite se proizvođaču.

Isključenje odgovornosti

Ovaj bežični auto punjač namijenjen je samo za upotrebu s prikladnim mobilnim uređajem. Prije prve upotrebe punjača s novim uređajem uvijek provjerite njihovu uzajamnu kompatibilnost. Proizvođač ne snosi nikakvu odgovornost za eventualnu štetu na mobilnom ili drugom uređaju uslijed pogrešne upotrebe ovog proizvoda.



Ovaj simbol na proizvodu ili u popratnoj dokumentaciji označava da se proizvod ne smije smatrati normalnim komunalnim otpadom i mora se zbrinuti u skladu s lokalnim propisima. Odložite ovaj proizvod na ekološki prihvatljiv način. Pravilnim odlaganjem ovog proizvoda štiti se okoliš. Za dodatne informacije obratite se lokalnom zbrinjivaču komunalnog otpada, najbližem sabirnom mjestu ili prodavaču.



Ovaj proizvod usklađen sa svim bitnim zahtjevima EU direktiva koje se na njega primjenjuju.

NAVODILA ZA UPORABO

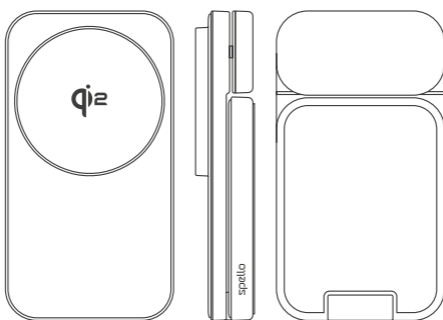
Zahvaljujemo se vam za nakup našega izdelka in verjamemo, da boste z njim zadovoljni.

Opis izdelka**ForceBase Qi2 3in1 Fold****Brezžični izhod 1:** 5 W / 7.5 W / 10 W / 15 W / 25 W (Qi2.2)**Brezžični izhod 2:** 5 W**Brezžični izhod 3:** 5 W**Izhodni vmesnik:** USB-C**Material:** PC, ABS**Dimenzije:** 65 × 120 × 17,3 mm**Teža:** 160 g**USB-C / USB-C kabel****Material:** TPE**Dolžina:** 1,2 m**Teža:** 22 g**Paket vsebuje**

1× Spello ForceBase Qi2 3in1 Fold

1× USB-C / USB-C Cable

1× navodila za uporabo

**Navodila za uporabo**

1. Postavite telefon na magnetno polnilno površino. Polnjenje poteka brezžično z močjo do 25 W. Združljivo s telefoni iPhone in Android z ovitkom MagSafe.
2. Vstavite slušalke v ohišju na polnilno površino z največjo močjo 5 W. Podpira brezžično polnjenje slušalk AirPods in drugih slušalk s to funkcijo.
3. Izvlecite polnilno površino in nanjo položite svojo uro Apple Watch. Ura se bo varno pričvrstila z magnetom in se začela polniti.

Pogoji delovanja in vzdrževanje

1. Polnilnika ne uporabljajte v bližini magnetov.
2. Za napajanje uporabljajte le za to določene kable in napajalni vir.
3. Naprave ne izpostavljajte previsokim ali prenizkim temperaturam. Delovna temperatura naprave je od -10 do +55 °C. Poleti polnilnika ne puščajte v avtu.
4. Polnilnika ne izpostavljajte vlagi. Morebitna vlaga lahko povzroči kratki stik na električnem vezju in poškodbo naprave.
5. Pred čiščenjem naprave polnilnik izključite iz električnega omrežja.
6. Za čiščenje ne uporabljajte detergentov, alkohola ali drugih čistilnih sredstev. Uporabite čisto in suho krpo.
7. Izdelka ne mečite in ga ne izpostavljajte udarcem ali drugim fizičnim poškodbam.
8. Izdelka ne razstavljajte ali drugače ne spreminjajte, lahko ga poškodujete in s tem izgubite garancijo proizvajalca.
9. Naprave ne puščajte v bližini čipov in kartic s čipom, srčnih spodbujevalnikov ali drugih magnetnih naprav.
10. Če izdelek ne deluje, prosimo, da kontaktirate proizvajalca.

Izključitev odgovornosti

Brezžični avtopolnilnik je namenjen le za uporabo s primerno prenosno napravo. Pred prvo uporabo polnilnika in nove naprave vedno preverite združljivost. Proizvajalec ne prevzema nobene odgovornosti za morebitno škodo na prenosni ali drugi napravi, povzročeno zaradi nepravilne uporabe tega izdelka.



Ta simbol na izdelku ali v spremni dokumentaciji označuje, da izdelek ne spada med splošne gospodinjske odpadke in ga je treba odstraniti v skladu z veljavno lokalno zakonodajo. Predajte ta izdelek v ekološko odstranitev. S pravilnim odstranjevanjem tega izdelka boste zaščitili okolje. Za več informacij se obrnite na lokalne upravne organe, ki se ukvarjajo z odstranjevanjem gospodinjskih odpadkov, na najbližji zbirni center ali na svojega prodajalca.



Ta izdelek izpolnjuje vse osnovne zahteve direktiv EU, ki zanj veljajo.

Ви благодариме што го купивте нашиот производ и се надеваме дека ќе уживате во него.

Спецификации на производот

ForceBase Qi2 3in1 Fold

Безжичен излез 1: 5 W / 7.5 W / 10 W / 15 W / 25 W (Qi2.2)

Безжичен излез 2: 5 W

Безжичен излез 3: 5 W

Интерфејс на влез: USB-C

Материјал: PC, ABS

Димензии: 65 × 120 × 17,3 мм

Тежина: 160 г

USB-C / USB-C кабел

Материјал: TPE

Должина: 1,2 м

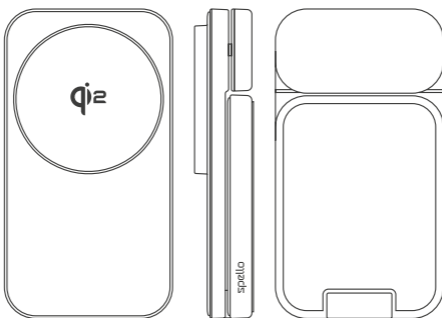
Тежина: 22 г

Содржина на пакувањето

1× Spello ForceBase Qi2 3in1 Fold

1× USB-C / USB-C Cable

1× упатство за употреба



Упатства за работа

1. Поставете го телефонот на магнетската површина за полнење. Полнењето се одвива безжично со моќност до 25 W. Компатибилно со iPhone и Android телефони со MagSafe футрола.
2. Вметнете ги слушалките во куќиштето на површината за полнење со максимална моќност од 5 W. Поддржува безжично полнење на AirPods и други слушалки со оваа функција.
3. Издвојте ја површината за полнење и ставете го вашиот Apple Watch на неа. Часовникот безбедно се прицврстува со помош на магнет и почнува да се полни.

Услови за работење и одржување

1. Не користете го полначот во близина на магнети.
2. Користете само одредени кабли и единици за напојување за напојувањето.
3. Не изложувајте го уредот на екстремно високи или екстремно ниски температури. Работна температура на уредот е -10 до +55°C. Не оставајте го полначот во вашиот автомобил во лето.
4. Не изложувајте го полначот на влага. Влагата може да предизвика спој во електричното напојување и да го оштети уредот.
5. Пред да го чистите уредот, исклучете го полначот од електричниот приклучок.
6. Не користете детергенти, алкохол или други средства за чистење за да го исчистите уредот. Користете чиста и сува крпа.
7. Не фрлајте го производот и не изложувајте го на влијанија или други физички оштетувања.
8. Не расклопувајте го или не приспособувајте го производот на кој било начин; може да го оштетите и да ја изгубите гаранцијата на производителот.
9. Не оставајте го уредот во близина на чипови и чип-картички, пејсмејкери за срце и други магнетни уреди.
10. Ако производот не функционира, контактирајте со производителот.

Откажување од одговорност

Овој безжичен полнач за автомобил е наменет да се користи во комбинација со соодветен мобилен уред. Пред првата употреба на полначот и нов уред проверете ја нивната заемна компатибилност. Производителот не е одговорен за можни оштетувања на мобилниот уред или друга опрема предизвикани од несоодветно користење на овој производ во секој поглед.



Овој симбол на производот или во придружната документација покажува дека производот не смее да се смета за нормален комунален отпад и мора да се отстрани во согласност со локалните прописи.. Фрлете го овој производ на еколошки начин. Правилното отстранување на овој производ ја штити животната средина. За повеќе информации, контактирајте ја локалната канцеларија за отстранување на отпад од општината, најблиската точка за собирање или дилерот.



Овој производ е во согласност со сите основни барања на директивите на ЕУ што се однесуваат на него.

MODE D'EMPLOI

Nous vous remercions de l'achat de notre produit et nous sommes convaincus que vous serez satisfait.

Description du produit

ForceBase Qi2 3in1 Fold

Sortie sans fil 1: 5 W / 7.5 W / 10 W / 15 W / 25 W (Qi2.2)

Sortie sans fil 2: 5 W

Sortie sans fil 3: 5 W

Interface d'entrée : USB-C

Matériau : PC, ABS

Dimensions : 65 × 120 × 17,3 mm

Poids : 160 g

USB-C / USB-C câble

Matériau : TPE

Longueur : 1,2 m

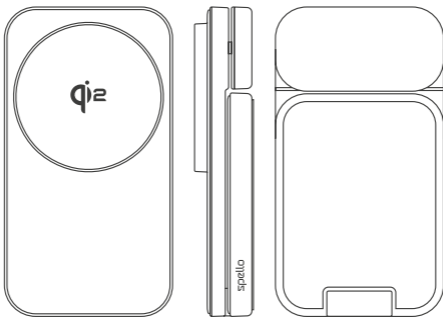
Poids : 22 g

Contenu du colis

1× Spello ForceBase Qi2 3in1 Fold

1× USB-C / USB-C Cable

1× manuel d'utilisation



Mode d'emploi

1. Placez votre téléphone sur la surface de chargement aimantée. Le chargement se fait sans fil avec une puissance maximale de 25 W. Compatible avec les iPhones et les téléphones Android avec étui MagSafe.
2. Placez les écouteurs dans l'étui sur la surface de chargement d'une puissance maximale de 5 W. Prend en charge le chargement sans fil des AirPods et d'autres écouteurs dotés de cette fonction.
3. Faites sortir la surface de chargement et placez votre Apple Watch dessus. La montre se fixe solidement à l'aide d'un aimant et le chargement commence.

Conditions de fonctionnement et entretien

1. Ne pas utiliser le chargeur à proximité d'aimants.
2. Utiliser uniquement les câbles et l'alimentation spécifiés à cette fin.
3. Ne pas exposer l'équipement à des températures excessives ou trop basses. La température de fonctionnement de l'équipement est comprise entre -10 et +55 °C. Ne pas laisser le chargeur dans la voiture en été.
4. Ne pas exposer le chargeur à l'humidité. L'humidité éventuelle peut provoquer un court-circuit au niveau des circuits électriques et endommager l'équipement.
5. Débrancher le chargeur avant de procéder au nettoyage de l'équipement.
6. Ne pas utiliser de détergent, d'alcool ou d'autres produits de nettoyage à cette fin. Utiliser un chiffon propre et sec.
7. Ne pas jeter le produit et ne pas le soumettre à des chocs ou à d'autres dommages physiques.
8. Ne pas démonter ni modifier le produit. Cela pourrait l'endommager et annuler la garantie du fabricant.
9. Ne pas laisser l'équipement à proximité de puces et de cartes à puce, de stimulateurs cardiaques ou d'autres dispositifs magnétiques.
10. Si le produit ne fonctionne pas, contacter le fabricant.

Clause de non responsabilité

Ce chargeur de voiture sans fil est conçu uniquement aux fins d'utilisation avec un périphérique mobile approprié. Toujours vérifier la compatibilité du chargeur et du nouveau périphérique avant de l'utiliser pour la première fois. Le fabricant décline toute responsabilité pour tout éventuel dommage porté au périphérique mobile ou à un autre dispositif du fait d'une utilisation inappropriée du présent produit.



Ce symbole présent sur le produit ou dans la documentation indique que le produit ne peut pas être considéré comme un déchet courant et doit être liquidé en vertu des dispositions légales localement en vigueur. En fin de vie, le produit doit être liquidé de manière écologique. Vous contribuerez ainsi à la préservation de l'environnement. Pour davantage d'informations, adressez-vous aux services locaux chargés de la collecte des déchets, au centre de collecte le plus proche, ou bien à votre revendeur.



Ce produit est conforme à l'ensemble des exigences de base fixées par les directives européennes y étant reliées.

INSTRUCCIONES DE USO

Gracias por comprar nuestro producto, esperamos que lo disfrute.

Descripción del producto

ForceBase Qi2 3in1 Fold

Salida inalámbrica 1: 5 W / 7.5 W / 10 W / 15 W / 25 W (Qi2.2)

Salida inalámbrica 2: 5 W

Salida inalámbrica 3: 5 W

Interfaz de entrada: USB-C

Material: PC, ABS

Dimensiones: 65 × 120 × 17,3 mm

Peso: 160 g

USB-C / USB-C cable

Material: TPE

Longitud: 1,2 m

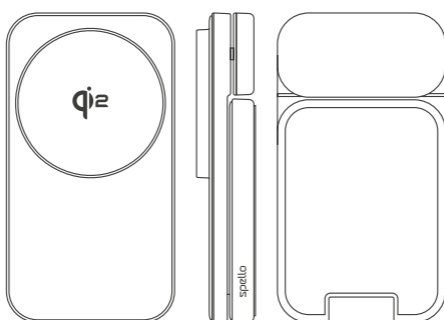
Peso: 22 g

Contenido del envase

1× Spello ForceBase Qi2 3in1 Fold

1× USB-C / USB-C Cable

1× manual de instrucciones



Manual de uso

1. Coloque el teléfono en la base de carga magnética. La carga es inalámbrica con una potencia de hasta 25 W. Compatible con dispositivos iPhone y Android con carcasa MagSafe.
2. Coloque los auriculares en su estuche sobre una base de carga con una potencia máxima de carga de 5 W. Admite la carga inalámbrica de los AirPods y otros auriculares con esta función.
3. Deslice la almohadilla de carga y coloque su Apple Watch sobre ella. El reloj se fijará firmemente al imán y comenzará a cargarse.

Condiciones operativas y mantenimiento

1. No utilices el cargador cerca de imanes.
2. Usa únicamente los cables y la fuente de alimentación designados para el suministro de energía.
3. No expongas el producto a temperaturas demasiado altas o bajas. El rango de temperatura operativa es de -10 a +55°C. En verano no dejes el cargador en el coche.
4. No expongas el cargador a la humedad ya que podría causar un cortocircuito y dañarlo.
5. Desenchufa el producto antes de limpiarlo.
6. No uses detergentes, alcohol u otros limpiadores. Usa un paño seco y limpio.
7. No arrojes ni expongas el producto a golpes u otros daños físicos.
8. No desarmes ni alteres el producto, podría dañarse y perderás la garantía del fabricante.
9. No dejes el dispositivo cerca de chips y tarjetas inteligentes, marcapasos y otros dispositivos magnéticos.
10. Si el producto no funciona, contacta al fabricante.

Exclusión de responsabilidad

Este cargador inalámbrico está diseñado solo para su uso con dispositivos móviles compatibles. Antes de usar por primera vez el cargador y un dispositivo nuevo verifica la compatibilidad mutua. El fabricante no asume ninguna responsabilidad por posibles daños a dispositivos causados por el uso indebido de este producto.



Este símbolo en el producto o en la documentación que lo acompaña indica que no se debe considerar al producto un desecho municipal común y que se lo debe desechar de conformidad con las reglamentaciones locales. Entregue este producto para su eliminación en forma segura para el medioambiente. La eliminación apropiada de este producto protege el medioambiente. Para más información, comuníquese con la oficina de eliminación de desechos municipales local, con el punto de recolección más cercano o con su vendedor.



El producto cumple con todos los requisitos fundamentales de las directivas de la UE que aplican al producto.

ISTRUZIONI PER L'USO

Děkujeme, že jste si zakoupili náš produkt, a věříme, že s ním budete spokojeni.

Descrizione del prodotto

ForceBase Qi2 3in1 Fold

Uscita wireless 1: 5 W / 7.5 W / 10 W / 15 W / 25 W (Qi2.2)

Uscita wireless 2: 5 W

Uscita wireless 3: 5 W

Interfaccia ingresso: USB-C

Materiale: PC, ABS

Dimensioni: 65 × 120 × 17,3 mm

Peso: 160 g

USB-C / USB-C cavo

Materiale: TPE

Lunghezza: 1,2 m

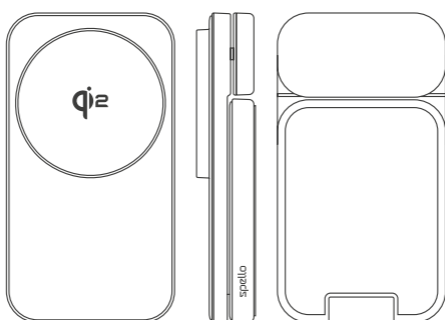
Peso: 22 g

Contenuto della confezione

1× Spello ForceBase Qi2 3in1 Fold

1× USB-C / USB-C Cable

1× Manuale di istruzioni



Istruzioni per l'uso

1. Posizionare il telefono sulla base di ricarica magnetica. La ricarica è wireless con potenza fino a 25 W. Compatibile con dispositivi iPhone e Android dotati di custodia MagSafe.
2. Posizionare le cuffie nella loro custodia su una base di ricarica con potenza massima 5 W. Supporta la ricarica wireless di AirPods e altre cuffie con questa funzione.
3. Estrarre le basi di ricarica e posizionarvi sopra l'Apple Watch. L'orologio si aggancia saldamente al magnete e inizia a caricarsi.

Condizioni di funzionamento e manutenzione

1. Non utilizzare il caricabatterie in prossimità di altri magneti.
2. Per il collegamento utilizzare unicamente gli appositi cavi e fonti di alimentazioni.
3. Non esporre il dispositivo a temperature troppo elevate o troppo basse. La temperatura d'esercizio del dispositivo è compresa tra -10 e +55°C. Durante l'estate non lasciare il caricabatterie in macchina.
4. Non esporre il caricabatterie all'umidità. Eventuale umidità può causare il cortocircuito dei circuiti elettrici e conseguenti danni al dispositivo.
5. Prima di pulirlo scollegare il caricabatterie dalla rete elettrica.
6. Per la pulizia del caricabatterie non utilizzare sapone, alcool o altri detergenti. Utilizzare un panno asciutto e pulito.
7. Non gettare o lanciare il prodotto e non esporlo ad urti o altri pericoli di danni fisici.
8. Non smontare il prodotto e non effettuare alcun tipo di adattamento. In caso contrario rischiereste di danneggiarlo, con conseguente perdita della garanzia del produttore.
9. Non lasciare il dispositivo in prossimità di chip o schede con chip, cardiostimolatori e altri dispositivi magnetici.
10. Se il prodotto non funziona, contattare il produttore.

Esonero dalla responsabilità

Il caricabatterie wireless auto in oggetto è destinato all'uso unicamente con un dispositivo di telefonia mobile adatto. Prima di utilizzare il caricabatterie per la prima volta, e in ogni modo ogniqualvolta ci si appresta a connettere un dispositivo nuovo, verificare la reciproca compatibilità tra caricabatterie e dispositivo. Il produttore non è responsabile per eventuali danni al dispositivo mobile o altro dispositivo causati da un inadeguato utilizzo del prodotto in oggetto.



Questo simbolo sul prodotto o nella documentazione di accompagnamento indica che il prodotto non deve essere considerato un normale rifiuto urbano e deve essere smaltito in conformità con le normative locali. Passare questo prodotto a chi può effettuare uno smaltimento sicuro per l'ambiente. Il corretto smaltimento di questo prodotto protegge l'ambiente. Per ulteriori informazioni, contattare l'ufficio locale per lo smaltimento dei rifiuti, il punto di raccolta più vicino o il rivenditore.



Questo prodotto è conforme a tutti i requisiti essenziali delle direttive UE ad esso applicabili.

GEBRAUCHSANLEITUNG

Vielen Dank, dass Sie sich für unser Produkt entschieden haben und hoffen, dass es Ihnen gefällt.

Produktbeschreibung

ForceBase Qi2 3in1 Fold

Drahtloser Ausgang 1: 5 W / 7.5 W / 10 W / 15 W / 25 W (Qi2.2)

Drahtloser Ausgang 2: 5 W

Drahtloser Ausgang 3: 5 W

Eingangsschnittstelle: USB-C

Material: PC, ABS

Maße: 65 × 120 × 17,3 mm

Gewicht: 160 g

USB-C / USB-C Kabel

Material: TPE

Länge: 1,2 m

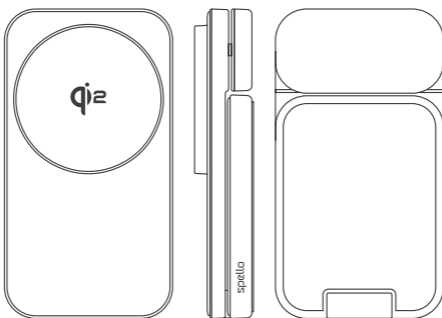
Gewicht: 22 g

Inhalt der Verpackung

1× Spello ForceBase Qi2 3in1 Fold

1× USB-C / USB-C Cable

1× Bedienungsanleitung



Gebrauchsanleitung

1. Legen Sie das Smartphone auf die magnetische Ladefläche. Das Aufladen erfolgt kabellos mit einer Leistung von bis zu 25 W. Kompatibel mit iPhones und Android-Smartphones mit MagSafe-Hülle.
2. Legen Sie die Kopfhörer im Ladecase auf die Ladefläche mit einer maximalen Leistung von 5 W. Unterstützt das kabellose Laden von AirPods und anderen Kopfhörern mit dieser Funktion.
3. Ziehen Sie die Ladefläche aus und legen Sie Ihre Apple Watch darauf. Die Smartwatch wird mit einem Magneten sicher befestigt und beginnt zu laden.

Betriebsbedingungen und Wartung

1. Verwenden Sie das Ladegerät nicht in der Nähe von Magneten.
2. Verwenden Sie für die Stromversorgung nur die dafür vorgesehenen Kabel und Netzteile.
3. Setzen Sie das Gerät nicht zu hohen oder zu niedrigen Temperaturen aus. Die Betriebstemperatur des Geräts beträgt -10 bis +55°C. Lassen Sie das Ladegerät im Sommer nicht im Auto.
4. Setzen Sie das Ladegerät nicht Feuchtigkeit aus. Feuchtigkeit kann zu Kurzschlüssen und Schäden an den Geräten führen.
5. Trennen Sie das Ladegerät vom Netz, bevor Sie es reinigen.
6. Verwenden Sie keine Waschmittel, Alkohol oder andere Reinigungsmittel zur Reinigung. Verwenden Sie ein sauberes trockenes Tuch.
7. Werfen Sie das Produkt nicht und setzen Sie es keinen Stößen oder anderen physischen Schäden aus.
8. Zerlegen Sie das Produkt nicht und passen Sie es nicht an, da Sie es beschädigen könnten und die Herstellergarantie erlöschen kann.
9. Wenn das Produkt nicht funktioniert, wenden Sie sich bitte an den Hersteller.
10. Lassen Sie das Gerät nicht in der Nähe von Chips und Chipkarten, Herzschrittmachern und anderen magnetischen Geräten liegen.

Haftungsausschluss

Dieses kabellose Autoladegerät ist nur für die Verwendung in Verbindung mit einem geeigneten mobilen Gerät vorgesehen. Überprüfen Sie stets vor der ersten Benutzung des Ladegeräts und einer neuen Einrichtung deren gegenseitige Kompatibilität. Der Hersteller übernimmt keine Haftung für Schäden an mobilen oder anderen Geräten, die durch unsachgemäßen Gebrauch dieses Produkts verursacht werden.



Dieses Symbol auf dem Produkt oder in der Begleitdokumentation weist darauf hin, dass das Produkt kein gewöhnlicher Hausmüll ist und gemäß den örtlichen Vorschriften entsorgt werden muss. Übergeben Sie das Produkt zu einer umweltfreundlichen Entsorgung. Mit einer ordnungsgemäßen Entsorgung dieses Produkts schützen Sie die Umwelt. Weitere Informationen erhalten Sie über das lokale Gemeindeamt, das sich mit der Entsorgung von Siedlungsabfall befasst, über die nächstliegende Sammelstelle oder Ihren Händler.



Dieses Produkt erfüllt alle einschlägigen grundlegenden Anforderungen der EU-Richtlinien.

INSTRUÇÕES DE USO

Obrigado por comprar nosso produto e esperamos que você goste.

Descrição do produto

ForceBase Qi2 3in1 Fold

Saída sem fios 1: 5 W / 7.5 W / 10 W / 15 W / 25 W (Qi2.2)

Saída sem fios 2: 5 W

Saída sem fios 3: 5 W

Interface de entrada: USB-C

Material: PC, ABS

Dimensões: 65 × 120 × 17,3 mm

Peso: 160 g

USB-C / USB-C cabo

Material: TPE

Comprimento: 1,2 m

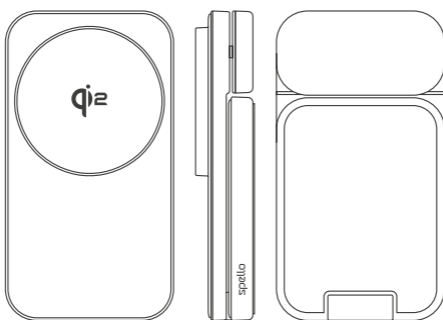
Peso: 22 g

Conteúdo do pacote

1× Spello ForceBase Qi2 3in1 Fold

1× USB-C / USB-C Cable

1× manual de instrução



Instruções de uso

1. Coloque o seu telemóvel sobre a base de carregamento magnética. O carregamento é sem fios com uma potência até 25 W. Compatível com dispositivos iPhone e Android com caixa MagSafe.
2. Coloque os auscultadores no estojo sobre uma base de carregamento com uma potência máxima de carregamento de 5 W. Suporta o carregamento sem fios dos AirPods e de outros auscultadores com esta funcionalidade.
3. Deslize a base de carregamento para fora e coloque o Apple Watch sobre ela. O relógio fixa-se firmemente ao íman e começa a carregar.

Condições de operação e manutenção

1. Não use o carregador nas proximidades dos ímãs.
2. Para a alimentação use apenas os cabos e a fonte de alimentação destinados para esse fim.
3. Não exponha o dispositivo a temperaturas demasiado elevadas nem demasiado baixas. A temperatura de operação do dispositivo é de -10 a +55°C. Não deixe o carregador no carro no verão.
4. Não exponha o carregador à humidade. Uma eventual humidade pode causar o curto-circuito dos circuitos elétricos e a danificação do dispositivo.
5. Antes da limpeza do dispositivo desconecte o carregador da rede elétrica.
6. Para a limpeza não use detergentes ou o álcool. Use um pano limpo e seco.
7. Não jogue o produto nem o exponha a impactos ou outros danos físicos.
8. Não desmonte nem modifique de nenhum modo o produto, pode danificá-lo e perder assim a garantia do fabricant.
9. Não deixe o dispositivo nas proximidades de chips e cartões de chip, cardioestimuladores e outros dispositivos magnéticos.
10. Se o produto não funciona, por favor entre em contacto com o fabricante.

Exclusão de responsabilidade

O presente carregador sem fios destina-se apenas à utilização em conjunto com um dispositivo móvel adequado. Sempre antes do primeiro uso do carregador e dum novo dispositivo verifique a sua compatibilidade mútua. O fabricante não assume nenhuma responsabilidade por um eventual dano ao dispositivo móvel ou a um outro dispositivo causado pelo uso indevido deste produto.



Este símbolo no produto ou na documentação de acompanhamento indica que o produto não deve ser considerado um resíduo municipal regular e deve ser descartado de acordo com os regulamentos locais. Passe este produto para descarte ambientalmente seguro. O descarte adequado deste produto protege o ambiente. Para obter mais informações, entre em contato com seu escritório de descarte de resíduos municipal local, o ponto de coleta mais próximo ou seu revendedor.



Este produto cumpre com todos os requisitos essenciais das diretivas da UE que se aplicam a ele.